

**PESQUISA DE OPINIÃO PÚBLICA**  
**SOBRE**  
**ASSUNTOS POLÍTICOS/ ADMINISTRATIVOS**

**FORTALEZA - CE**  
**ABRIL DE 2012**  
**JOB946**

**IBOPE**  
inteligência

## ESPECIFICAÇÕES TÉCNICAS DA PESQUISA

OBJETIVO	Levantar junto aos eleitores da área em estudo opiniões relacionadas a assuntos políticos/ administrativos.
LOCAL	Fortaleza - CE.
PERÍODO DE CAMPO	De 28 a 30 de abril de 2012.
UNIVERSO	A pesquisa é realizada com eleitores de 16 anos ou mais da área em estudo.
AMOSTRA	O modelo de amostragem utilizado é o de conglomerados em 2 estágios. No primeiro estágio são selecionados os conglomerados: setores censitários, com PPT (Probabilidade Proporcional ao Tamanho) sistemático. A medida de tamanho é a população de 16 anos ou mais residente nos setores. No segundo estágio são selecionados de cada conglomerado um número fixo de eleitores segundo cotas de variáveis descritas abaixo.
VARIÁVEIS PARA COTAS AMOSTRAIS	SEXO: Masculino e Feminino. GRUPOS DE IDADE: 16-17, 18-24, 25-29, 30-39, 40-49, 50-69 e 70 anos e mais. INSTRUÇÃO - Até 4ª série do fund.; 5ª a 8ª série do fund.; Ens. Médio; Superior. ATIVIDADE: Setor de dependência - agricultura, indústria de transformação, indústria de construção, outras indústrias, comércio, prestação de serviços, transporte e comunicação, atividade social, administração pública, outras atividades, estudantes e inativos. FONTES DE DADOS PARA ELABORAÇÃO DA AMOSTRA: Censo 2000, PNAD 2009 e TSE 2010.
NÚMERO DE ENTREVISTAS	504 entrevistas.
MARGEM DE ERRO	O intervalo de confiança estimado é de 95% e a margem de erro máxima estimada é de 4 pontos percentuais para mais ou para menos sobre os resultados encontrados no total da amostra.
COLETA DE DADOS	✓ Entrevistas pessoais com utilização de questionário elaborado de acordo com os objetivos da pesquisa. ✓ As entrevistas são realizadas por uma equipe de entrevistadores contratados pelo IBOPE, devidamente treinada para abordagem deste tipo de público.
CONTROLE DE QUALIDADE	✓ Há filtragem em todos os questionários após a realização das entrevistas. ✓ Fiscalização em aproximadamente 20% dos questionários.
REGISTRO	Esta pesquisa está registrada junto ao TRE-CE, sob o protocolo CE-0001/2012.

## APRESENTAÇÃO DOS RESULTADOS:

PARA EFEITO DE TABULAÇÃO FORAM CONSIDERADAS AS SEGUINTE VARIÁVEIS:

. TOTAL

. SEXO

- Masculino e Feminino.

. GRUPO DE IDADE

- 16 a 24 anos; 25 a 29 anos; 30 a 39 anos; 40 a 49 anos; 50 anos e mais.

. ESCOLARIDADE

- Até 4ª série do fundamental; 5ª a 8ª série do fundamental; Ensino médio; Ensino superior.

. RENDA FAMILIAR  
(EM SALÁRIOS MÍNIMOS)

- Mais de 2; Mais de 1 a 2; Até 1.

OBSERVAÇÃO

- As perguntas cujas somas das porcentagens não totalizam 100% são decorrentes de arredondamentos ou de múltiplas respostas.

## APRESENTAÇÃO DOS RESULTADOS

**Perfil dos entrevistados**

RESPOSTA	TOTAL	SEXO		IDADE					ESCOLARIDADE			
		MAS	FEM	16 A 24	25 A 29	30 A 39	40 A 49	50 E MAIS	ATÉ 4ª SÉRIE DO FUND.	5ª A 8ª SÉRIE DO FUND.	ENS. MÉDIO	SUPE-RIOR
BASE	504	225	279	104	73	114	100	113	89	116	208	91
TOTAL DA AMOSTRA	100%	45%	55%	21%	14%	23%	20%	22%	18%	23%	41%	18%

IBOPE

**Perfil dos entrevistados**

RESPOSTA	TOTAL	RENDA FAMILIAR (EM SALÁRIOS MÍNIMOS)			
		MAIS DE 2	MAIS DE 1 A 2	ATÉ 1	NÃO RESPONDEU
BASE	504	210	194	98	2
TOTAL DA AMOSTRA	100%	42%	38%	19%	0%

**P.01) Em outubro deste ano teremos eleições para Prefeito e Vereadores. Gostaria de saber qual o seu interesse pelas eleições que ocorrerão neste ano. O(A) sr(a) diria que tem:**

RESPOSTA	TOTAL	SEXO		IDADE					ESCOLARIDADE			
		MAS	FEM	16 A 24	25 A 29	30 A 39	40 A 49	50 E MAIS	ATÉ 4ª SÉRIE DO FUND.	5ª A 8ª SÉRIE DO FUND.	ENS. MÉDIO	SUPE-RIOR
BASE	504	225	279	104	73	114	100	113	89	116	208	91
Muito interesse	17%	17%	16%	12%	22%	15%	12%	24%	16%	11%	14%	31%
Interesse médio	24%	23%	24%	34%	26%	22%	24%	14%	15%	20%	25%	33%
Pouco interesse	27%	28%	27%	30%	26%	30%	30%	20%	28%	29%	28%	22%
Nenhum interesse	31%	31%	31%	25%	26%	31%	34%	37%	39%	37%	32%	13%
Não sabe/ Não respondeu	2%	1%	2%	0%	0%	3%	0%	4%	2%	3%	1%	1%

**P.01) Em outubro deste ano teremos eleições para Prefeito e Vereadores. Gostaria de saber qual o seu interesse pelas eleições que ocorrerão neste ano. O(A) sr(a) diria que tem:**

RESPOSTA	TOTAL	RENDA FAMILIAR (EM SALÁRIOS MÍNIMOS)		
		MAIS DE 2	MAIS DE 1 A 2	ATÉ 1
BASE	504	210	194	98
Muito interesse	17%	21%	15%	11%
Interesse médio	24%	30%	21%	17%
Pouco interesse	27%	23%	32%	28%
Nenhum interesse	31%	26%	30%	43%
Não sabe/ Não respondeu	2%	1%	3%	1%



**P.02) Se a eleição para Prefeito fosse hoje, em quem o(a) sr(a) votaria para Prefeito de Fortaleza? (Espontânea)**

RESPOSTA	TOTAL	SEXO		IDADE					ESCOLARIDADE			
		MAS	FEM	16 A 24	25 A 29	30 A 39	40 A 49	50 E MAIS	ATÉ 4ª SÉRIE DO FUND.	5ª A 8ª SÉRIE DO FUND.	ENS. MÉDIO	SUPE-RIOR
BASE	504	225	279	104	73	114	100	113	89	116	208	91
Artur Bruno	1%	2%	0%	0%	0%	1%	3%	1%	0%	0%	1%	2%
Ciro Gomes	1%	1%	2%	1%	1%	1%	0%	4%	4%	1%	1%	0%
Elmano Freitas	1%	0%	1%	1%	0%	0%	1%	1%	0%	0%	1%	1%
Heitor Férrer	5%	4%	6%	2%	4%	4%	8%	8%	2%	3%	5%	13%
Inácio Arruda	4%	5%	3%	2%	8%	5%	3%	4%	2%	8%	4%	2%
Luizianne Lins	3%	5%	1%	4%	1%	6%	0%	1%	1%	3%	2%	3%
Marcos Cals	5%	4%	5%	3%	7%	5%	4%	4%	4%	4%	4%	5%
Renato Roseno	3%	2%	4%	6%	1%	4%	2%	3%	1%	3%	2%	7%
Moroni Torgan	6%	6%	6%	4%	7%	6%	8%	6%	8%	7%	6%	3%
Juraci Magalhães	1%	2%	0%	1%	0%	0%	2%	2%	2%	2%	0%	0%
Outros com menos de 1%	2%	2%	3%	2%	4%	1%	1%	4%	3%	1%	3%	1%
Branco/ Nulo	8%	8%	8%	9%	7%	8%	10%	7%	8%	5%	9%	10%
Não sabe/ Não respondeu	60%	58%	61%	66%	59%	59%	58%	57%	63%	63%	60%	52%

**P.02) Se a eleição para Prefeito fosse hoje, em quem o(a) sr(a) votaria para Prefeito de Fortaleza? (Espontânea)**

RESPOSTA	TOTAL	RENDIA FAMILIAR (EM SALÁRIOS MÍNIMOS)		
		MAIS DE 2	MAIS DE 1 A 2	ATÉ 1
BASE	504	210	194	98
Artur Bruno	1%	1%	1%	0%
Ciro Gomes	1%	1%	2%	1%
Elmano Freitas	1%	1%	1%	0%
Heitor Férrer	5%	8%	5%	1%
Inácio Arruda	4%	5%	3%	5%
Luizianne Lins	3%	3%	2%	3%
Marcos Cals	5%	5%	4%	5%
Renato Roseno	3%	3%	5%	1%
Moroni Torgan	6%	5%	8%	5%
Juraci Magalhães	1%	1%	1%	2%
Outros com menos de 1%	2%	2%	2%	3%
Branco/ Nulo	8%	6%	11%	7%
Não sabe/ Não respondeu	60%	59%	58%	66%

IBOPE INTELIGÊNCIA  
 PESQUISA DE OPINIÃO PÚBLICA - JOB946/2012  
 FORTALEZA - CE

**P.03) Se a eleição para Prefeito de Fortaleza fosse hoje e os candidatos fossem estes, em quem o(a) sr(a) votaria?**

RESPOSTA	TOTAL	SEXO		IDADE					ESCOLARIDADE			
		MAS	FEM	16 A 24	25 A 29	30 A 39	40 A 49	50 E MAIS	ATÉ 4ª SÉRIE DO FUND.	5ª A 8ª SÉRIE DO FUND.	ENS. MÉDIO	SUPE-RIOR
BASE	504	225	279	104	73	114	100	113	89	116	208	91
Elmano Freitas	1%	1%	2%	1%	3%	0%	2%	2%	0%	1%	1%	3%
Heitor Férrer	19%	20%	19%	13%	16%	20%	28%	18%	10%	9%	21%	36%
Inácio Arruda	26%	27%	25%	29%	36%	24%	20%	23%	22%	34%	27%	15%
Marcos Cals	15%	16%	14%	14%	11%	15%	12%	19%	16%	16%	13%	15%
Renato Roseno	7%	7%	7%	13%	7%	8%	4%	4%	7%	3%	5%	16%
Moroni Torgan	23%	20%	27%	22%	26%	22%	26%	22%	31%	28%	24%	8%
Roberto Cláudio	1%	1%	0%	1%	0%	0%	1%	2%	2%	0%	1%	0%
Branco/ Nulo	5%	7%	4%	6%	1%	9%	4%	5%	8%	3%	5%	5%
Não sabe/ Não respondeu	3%	2%	3%	2%	0%	3%	3%	4%	3%	5%	2%	0%

**P.03) Se a eleição para Prefeito de Fortaleza fosse hoje e os candidatos fossem estes, em quem o(a) sr(a) votaria?**

RESPOSTA	TOTAL	RENDIA FAMILIAR (EM SALÁRIOS MÍNIMOS)		
		MAIS DE 2	MAIS DE 1 A 2	ATÉ 1
BASE	504	210	194	98
Elmano Freitas	1%	2%	1%	0%
Heitor Férrer	19%	27%	15%	10%
Inácio Arruda	26%	26%	27%	22%
Marcos Cals	15%	16%	11%	18%
Renato Rosenó	7%	9%	7%	4%
Moroni Torgan	23%	16%	26%	34%
Roberto Cláudio	1%	0%	2%	1%
Branco/ Nulo	5%	4%	6%	6%
Não sabe/ Não respondeu	3%	0%	5%	4%

**P.04) E se os candidatos fossem estes, em quem o(a) sr(a) votaria para Prefeito de Fortaleza?**

RESPOSTA	TOTAL	SEXO		IDADE					ESCOLARIDADE			
		MAS	FEM	16 A 24	25 A 29	30 A 39	40 A 49	50 E MAIS	ATÉ 4ª SÉRIE DO FUND.	5ª A 8ª SÉRIE DO FUND.	ENS. MÉDIO	SUPE-RIOR
BASE	504	225	279	104	73	114	100	113	89	116	208	91
Elmano Freitas	2%	2%	2%	4%	3%	0%	2%	2%	0%	2%	2%	3%
Ferruccio Feitosa	2%	4%	1%	2%	5%	1%	1%	3%	0%	2%	3%	2%
Heitor Férrer	18%	19%	18%	12%	16%	18%	26%	19%	9%	9%	20%	35%
Inácio Arruda	25%	26%	24%	24%	33%	25%	22%	23%	24%	31%	25%	16%
Marcos Cals	14%	15%	14%	13%	11%	16%	12%	19%	17%	17%	13%	12%
Renato Roseno	8%	7%	9%	17%	7%	8%	4%	4%	7%	3%	8%	18%
Moroni Torgan	23%	19%	27%	21%	23%	22%	26%	23%	33%	29%	22%	9%
Branco/ Nulo	5%	6%	4%	6%	1%	8%	4%	4%	8%	3%	5%	4%
Não sabe/ Não respondeu	2%	2%	2%	1%	0%	3%	3%	4%	3%	4%	1%	0%

**P.04) E se os candidatos fossem estes, em quem o(a) sr(a) votaria para  
Prefeito de Fortaleza?**

RESPOSTA	TOTAL	RENDIA FAMILIAR (EM SALÁRIOS MÍNIMOS)		
		MAIS DE 2	MAIS DE 1 A 2	ATÉ 1
BASE	504	210	194	98
Elmano Freitas	2%	3%	2%	0%
Ferruccio Feitosa	2%	2%	4%	0%
Heitor Férrer	18%	26%	14%	10%
Inácio Arruda	25%	26%	25%	22%
Marcos Cals	14%	14%	11%	20%
Renato Roseno	8%	10%	8%	4%
Moroni Torgan	23%	16%	26%	34%
Branco/ Nulo	5%	4%	5%	6%
Não sabe/ Não respondeu	2%	0%	4%	3%

**P.05) Se a eleição para Prefeito de Fortaleza fosse hoje e os candidatos fossem estes, em quem o(a) sr(a) votaria?**

RESPOSTA	TOTAL	SEXO		IDADE					ESCOLARIDADE			
		MAS	FEM	16 A 24	25 A 29	30 A 39	40 A 49	50 E MAIS	ATÉ 4ª SÉRIE DO FUND.	5ª A 8ª SÉRIE DO FUND.	ENS. MÉDIO	SUPE-RIOR
BASE	504	225	279	104	73	114	100	113	89	116	208	91
Artur Bruno	5%	4%	6%	7%	7%	5%	3%	4%	0%	3%	5%	12%
Ferruccio Feitosa	2%	4%	1%	2%	4%	1%	1%	3%	0%	2%	3%	2%
Heitor Férrer	16%	16%	16%	10%	15%	16%	26%	15%	9%	9%	17%	30%
Inácio Arruda	27%	29%	25%	29%	37%	23%	22%	27%	26%	34%	27%	18%
Marcos Cals	14%	13%	14%	14%	8%	14%	12%	19%	17%	15%	13%	12%
Renato Roseno	7%	6%	7%	12%	5%	7%	4%	4%	7%	3%	6%	13%
Moroni Torgan	22%	19%	25%	19%	22%	24%	25%	21%	30%	28%	21%	9%
Branco/ Nulo	5%	7%	4%	7%	1%	8%	4%	4%	8%	3%	6%	4%
Não sabe/ Não respondeu	2%	2%	2%	1%	0%	3%	3%	3%	3%	3%	1%	0%

**P.05) Se a eleição para Prefeito de Fortaleza fosse hoje e os candidatos fossem estes, em quem o(a) sr(a) votaria?**

RESPOSTA	TOTAL	RENDIMENTO FAMILIAR (EM SALÁRIOS MÍNIMOS)		
		MAIS DE 2	MAIS DE 1 A 2	ATÉ 1
BASE	504	210	194	98
Artur Bruno	5%	5%	6%	2%
Ferruccio Feitosa	2%	2%	3%	0%
Heitor Férrer	16%	23%	13%	9%
Inácio Arruda	27%	28%	28%	23%
Marcos Cals	14%	15%	9%	19%
Renato Roseno	7%	8%	6%	4%
Moroni Torgan	22%	15%	25%	34%
Branco/ Nulo	5%	4%	6%	6%
Não sabe/ Não respondeu	2%	0%	4%	2%



**P.06) E se os candidatos fossem estes, em quem o(a) sr(a) votaria para Prefeito de Fortaleza?**

RESPOSTA	TOTAL	SEXO		IDADE					ESCOLARIDADE			
		MAS	FEM	16 A 24	25 A 29	30 A 39	40 A 49	50 E MAIS	ATÉ 4ª SÉRIE DO FUND.	5ª A 8ª SÉRIE DO FUND.	ENS. MÉDIO	SUPE-RIOR
BASE	504	225	279	104	73	114	100	113	89	116	208	91
Artur Bruno	6%	5%	6%	6%	7%	5%	5%	5%	0%	3%	5%	15%
Heitor Férrer	16%	15%	18%	10%	15%	16%	26%	16%	8%	9%	19%	30%
Inácio Arruda	27%	29%	24%	30%	37%	24%	20%	26%	25%	35%	27%	16%
Marcos Cals	13%	13%	14%	14%	10%	13%	11%	18%	17%	13%	13%	12%
Renato Roseno	7%	6%	8%	13%	5%	7%	4%	5%	7%	3%	6%	14%
Moroni Torgan	23%	21%	25%	21%	23%	24%	25%	22%	30%	29%	23%	8%
Roberto Cláudio	1%	1%	0%	0%	1%	0%	2%	1%	2%	0%	1%	0%
Branco/ Nulo	5%	7%	4%	6%	1%	9%	4%	4%	8%	3%	5%	4%
Não sabe/ Não respondeu	2%	2%	2%	1%	0%	3%	3%	3%	3%	3%	1%	0%

**P.06) E se os candidatos fossem estes, em quem o(a) sr(a) votaria para  
Prefeito de Fortaleza?**

RESPOSTA	TOTAL	RENDIA FAMILIAR (EM SALÁRIOS MÍNIMOS)		
		MAIS DE 2	MAIS DE 1 A 2	ATÉ 1
BASE	504	210	194	98
Artur Bruno	6%	8%	5%	2%
Heitor Férrer	16%	22%	14%	9%
Inácio Arruda	27%	28%	27%	22%
Marcos Cals	13%	14%	10%	19%
Renato Rosenó	7%	9%	7%	4%
Moroni Torgan	23%	15%	27%	34%
Roberto Cláudio	1%	0%	1%	1%
Branco/ Nulo	5%	4%	6%	6%
Não sabe/ Não respondeu	2%	0%	4%	2%

**P.07) Se a eleição para Prefeito de Fortaleza fosse hoje e os candidatos fossem estes com os respectivos apoios, em quem o(a) sr(a) votaria?**

RESPOSTA	TOTAL	SEXO		IDADE					ESCOLARIDADE			
		MAS	FEM	16 A 24	25 A 29	30 A 39	40 A 49	50 E MAIS	ATÉ 4ª SÉRIE DO FUND.	5ª A 8ª SÉRIE DO FUND.	ENS. MÉDIO	SUPE-RIOR
BASE	504	225	279	104	73	114	100	113	89	116	208	91
Elmano Freitas, com o apoio de Luizianne Lins	3%	4%	3%	5%	3%	2%	4%	3%	0%	4%	4%	3%
Heitor Férrer, com o apoio do PDT	18%	18%	18%	13%	15%	18%	26%	19%	11%	9%	19%	34%
Inácio Arruda, com o apoio do PCdoB	24%	25%	23%	23%	32%	24%	19%	24%	22%	33%	24%	13%
Marcos Cals, com o apoio de Tasso Jereissati	14%	13%	14%	13%	12%	15%	11%	17%	19%	14%	12%	13%
Renato Roseno, com o apoio do PSOL	9%	8%	9%	16%	8%	8%	5%	5%	7%	3%	7%	20%
Moroni Torgan, com apoio do DEM	21%	19%	23%	19%	19%	21%	25%	22%	31%	25%	21%	8%
Roberto Cláudio, com o apoio de Cid Gomes	3%	5%	2%	2%	10%	3%	2%	2%	0%	3%	5%	1%
Branco/ Nulo	6%	7%	5%	7%	1%	10%	5%	4%	7%	3%	6%	7%
Não sabe/ Não respondeu	2%	1%	3%	2%	0%	1%	3%	4%	2%	4%	1%	1%

**P.07) Se a eleição para Prefeito de Fortaleza fosse hoje e os candidatos fossem estes com os respectivos apoios, em quem o(a) sr(a) votaria?**

RESPOSTA	TOTAL	RENDIA FAMILIAR (EM SALÁRIOS MÍNIMOS)		
		MAIS DE 2	MAIS DE 1 A 2	ATÉ 1
BASE	504	210	194	98
Elmano Freitas, com o apoio de Luizianne Lins	3%	3%	5%	0%
Heitor Ferrer, com o apoio do PDT	18%	26%	15%	8%
Inácio Arruda, com o apoio do PCdoB	24%	24%	24%	23%
Marcos Cals, com o apoio de Tasso Jereissati	14%	14%	11%	19%
Renato Roseno, com o apoio do PSOL	9%	11%	9%	3%
Moroni Torgan, com apoio do DEM	21%	15%	22%	34%
Roberto Cláudio, com o apoio de Cid Gomes	3%	2%	5%	2%
Branco/ Nulo	6%	5%	6%	7%
Não sabe/ Não respondeu	2%	0%	4%	3%

**P.08) E se os candidatos fossem estes com os respectivos apoios, em quem o(a) sr(a) votaria para Prefeito de Fortaleza?**

RESPOSTA	TOTAL	SEXO		IDADE					ESCOLARIDADE			
		MAS	FEM	16 A 24	25 A 29	30 A 39	40 A 49	50 E MAIS	ATÉ 4ª SÉRIE DO FUND.	5ª A 8ª SÉRIE DO FUND.	ENS. MÉDIO	SUPE-RIOR
BASE	504	225	279	104	73	114	100	113	89	116	208	91
Elmano Freitas, com o apoio de Luizianne Lins	4%	5%	3%	6%	4%	2%	4%	3%	0%	4%	5%	3%
Ferruccio Feitosa, com o apoio de Cid Gomes	4%	5%	2%	2%	10%	4%	2%	3%	0%	3%	6%	3%
Heitor Férrer, com o apoio do PDT	18%	19%	18%	13%	16%	16%	27%	19%	10%	10%	20%	33%
Inácio Arruda, com o apoio do PCdoB	24%	25%	23%	24%	30%	24%	19%	24%	24%	33%	24%	13%
Marcos Cals, com o apoio de Tasso Jereissati	13%	13%	14%	13%	11%	16%	9%	17%	18%	14%	11%	13%
Renato Roseno, com o apoio do PSOL	8%	8%	9%	15%	7%	10%	5%	4%	7%	3%	7%	20%
Moroni Torgan, com apoio do DEM	21%	18%	24%	18%	21%	20%	27%	21%	31%	26%	21%	8%
Branco/ Nulo	6%	6%	5%	7%	1%	9%	5%	4%	7%	3%	6%	7%
Não sabe/ Não respondeu	2%	1%	3%	2%	0%	1%	2%	5%	3%	4%	1%	0%

**P.08) E se os candidatos fossem estes com os respectivos apoios, em quem o(a) sr(a) votaria para Prefeito de Fortaleza?**

RESPOSTA	TOTAL	RENDIA FAMILIAR (EM SALÁRIOS MÍNIMOS)		
		MAIS DE 2	MAIS DE 1 A 2	ATÉ 1
BASE	504	210	194	98
Elmano Freitas, com o apoio de Luizianne Lins	4%	3%	6%	0%
Ferruccio Feitosa, com o apoio de Cid Gomes	4%	3%	6%	0%
Heitor Férrer, com o apoio do PDT	18%	26%	14%	10%
Inácio Arruda, com o apoio do PCdoB	24%	24%	24%	23%
Marcos Cals, com o apoio de Tasso Jereissati	13%	13%	11%	18%
Renato Roseno, com o apoio do PSOL	8%	11%	8%	3%
Moroni Torgan, com apoio do DEM	21%	15%	22%	35%
Branco/ Nulo	6%	5%	5%	7%
Não sabe/ Não respondeu	2%	0%	4%	3%

**P.09) Se a eleição para Prefeito de Fortaleza fosse hoje e os candidatos fossem estes com os respectivos apoios, em quem o(a) sr(a) votaria?**

RESPOSTA	TOTAL	SEXO		IDADE					ESCOLARIDADE			
		MAS	FEM	16 A 24	25 A 29	30 A 39	40 A 49	50 E MAIS	ATÉ 4ª SÉRIE DO FUND.	5ª A 8ª SÉRIE DO FUND.	ENS. MÉDIO	SUPE-RIOR
BASE	504	225	279	104	73	114	100	113	89	116	208	91
Artur Bruno, com o apoio de Luizianne Lins	5%	7%	4%	7%	7%	4%	7%	4%	0%	5%	7%	7%
Ferruccio Feitosa, com apoio de Cid Gomes	4%	5%	3%	2%	10%	4%	3%	3%	1%	3%	6%	3%
Heitor Férrer, com o apoio do PDT	17%	18%	16%	14%	14%	14%	27%	16%	10%	9%	19%	30%
Inácio Arruda, com o apoio do PCdoB	24%	24%	24%	24%	30%	23%	17%	26%	22%	32%	24%	14%
Marcos Cals, com o apoio de Tasso Jereissati	14%	13%	15%	12%	12%	17%	11%	17%	19%	15%	12%	13%
Renato Roseno, com o apoio do PSOL	8%	7%	9%	14%	5%	10%	5%	4%	7%	3%	6%	20%
Moroni Torgan, com apoio do DEM	21%	19%	23%	18%	21%	20%	24%	21%	30%	26%	20%	8%
Branco/ Nulo	5%	6%	5%	7%	1%	9%	4%	4%	7%	3%	6%	5%
Não sabe/ Não respondeu	2%	2%	3%	2%	0%	1%	2%	5%	3%	4%	1%	0%

**P.09) Se a eleição para Prefeito de Fortaleza fosse hoje e os candidatos fossem estes com os respectivos apoios, em quem o(a) sr(a) votaria?**

RESPOSTA	TOTAL	RENDIA FAMILIAR (EM SALÁRIOS MÍNIMOS)		
		MAIS DE 2	MAIS DE 1 A 2	ATÉ 1
BASE	504	210	194	98
Artur Bruno, com o apoio de Luizianne Lins	5%	6%	7%	2%
Ferruccio Feitosa, com apoio de Cid Gomes	4%	4%	5%	0%
Heitor Férrer, com o apoio do PDT	17%	23%	15%	9%
Inácio Arruda, com o apoio do PCdoB	24%	24%	23%	23%
Marcos Cals, com o apoio de Tasso Jereissati	14%	13%	12%	18%
Renato Roseno, com o apoio do PSOL	8%	10%	8%	3%
Moroni Torgan, com apoio do DEM	21%	15%	21%	35%
Branco/ Nulo	5%	4%	5%	7%
Não sabe/ Não respondeu	2%	0%	5%	2%



**P.10) E se os candidatos fossem estes com os respectivos apoios, em quem o(a) sr(a) votaria para Prefeito de Fortaleza?**

RESPOSTA	TOTAL	SEXO		IDADE					ESCOLARIDADE			
		MAS	FEM	16 A 24	25 A 29	30 A 39	40 A 49	50 E MAIS	ATÉ 4ª SÉRIE DO FUND.	5ª A 8ª SÉRIE DO FUND.	ENS. MÉDIO	SUPE-RIOR
BASE	504	225	279	104	73	114	100	113	89	116	208	91
Artur Bruno, com o apoio de Luizianne Lins	6%	8%	4%	7%	7%	4%	8%	4%	0%	5%	7%	9%
Heitor Férrer, com o apoio do PDT	18%	18%	17%	13%	15%	16%	27%	17%	10%	9%	20%	30%
Inácio Arruda, com o apoio do PCdoB	23%	24%	23%	23%	32%	23%	16%	25%	21%	31%	24%	13%
Marcos Cals, com o apoio de Tasso Jereissati	14%	12%	16%	12%	12%	18%	12%	17%	19%	15%	13%	13%
Renato Roseno, com o apoio do PSOL	8%	7%	9%	15%	5%	10%	5%	4%	7%	3%	6%	21%
Moroni Torgan, com apoio do DEM	21%	19%	23%	19%	21%	21%	22%	21%	29%	27%	20%	8%
Roberto Cláudio, com o apoio de Cid Gomes	2%	4%	1%	1%	7%	0%	3%	3%	3%	2%	3%	1%
Branco/ Nulo	5%	6%	4%	7%	1%	8%	4%	4%	7%	3%	5%	5%
Não sabe/ Não respondeu	3%	2%	3%	3%	0%	2%	3%	5%	3%	5%	2%	0%

**P.10) E se os candidatos fossem estes com os respectivos apoios, em quem o(a) sr(a) votaria para Prefeito de Fortaleza?**

RESPOSTA	TOTAL	RENDA FAMILIAR (EM SALÁRIOS MÍNIMOS)		
		MAIS DE 2	MAIS DE 1 A 2	ATÉ 1
BASE	504	210	194	98
Artur Bruno, com o apoio de Luizianne Lins	6%	6%	7%	2%
Heitor Ferrer, com o apoio do PDT	18%	23%	16%	9%
Inácio Arruda, com o apoio do PCdoB	23%	24%	23%	22%
Marcos Cals, com o apoio de Tasso Jereissati	14%	14%	12%	18%
Renato Roseno, com o apoio do PSOL	8%	11%	8%	3%
Moroni Torgan, com apoio do DEM	21%	14%	21%	35%
Roberto Cláudio, com o apoio de Cid Gomes	2%	3%	3%	1%
Branco/ Nulo	5%	4%	6%	5%
Não sabe/ Não respondeu	3%	0%	5%	4%

**P.11A) Para cada um destes nomes, pensando no que sabe ou ouviu falar dele ou no ele fez, diga se o(a) sr(a) conhece bem, conhece mais ou menos, conhece só de ouvir falar o nome ou não o conhece?**

**ARTUR BRUNO**

RESPOSTA	TOTAL	SEXO		IDADE					ESCOLARIDADE			
		MAS	FEM	16 A 24	25 A 29	30 A 39	40 A 49	50 E MAIS	ATÉ 4ª SÉRIE DO FUND.	5ª A 8ª SÉRIE DO FUND.	ENS. MÉDIO	SUPE-RIOR
BASE	504	225	279	104	73	114	100	113	89	116	208	91
Conhece bem	12%	13%	10%	13%	15%	7%	15%	9%	4%	3%	8%	37%
Conhece mais ou menos	23%	22%	23%	12%	30%	31%	22%	21%	17%	15%	23%	40%
Conhece só de ouvir o nome	33%	34%	33%	29%	29%	34%	36%	36%	31%	40%	38%	15%
Não o conhece	32%	30%	33%	46%	26%	27%	24%	33%	45%	42%	31%	7%
Não sabe/ Não respondeu	1%	1%	1%	0%	0%	1%	3%	1%	2%	1%	0%	1%

**P.11A) Para cada um destes nomes, pensando no que sabe ou ouviu falar dele ou no ele fez, diga se o(a) sr(a) conhece bem, conhece mais ou menos, conhece só de ouvir falar o nome ou não o conhece?**

**ARTUR BRUNO**

RESPOSTA	TOTAL	RENDA FAMILIAR (EM SALÁRIOS MÍNIMOS)		
		MAIS DE 2	MAIS DE 1 A 2	ATÉ 1
BASE	504	210	194	98
Conhece bem	12%	19%	7%	4%
Conhece mais ou menos	23%	31%	22%	7%
Conhece só de ouvir o nome	33%	29%	36%	38%
Não o conhece	32%	20%	35%	48%
Não sabe/ Não respondeu	1%	0%	1%	3%

**P.11B) Para cada um destes nomes, pensando no que sabe ou ouviu falar dele ou no ele fez, diga se o(a) sr(a) conhece bem, conhece mais ou menos, conhece só de ouvir falar o nome ou não o conhece?**

**ELMANO FREITAS**

RESPOSTA	TOTAL	SEXO		IDADE					ESCOLARIDADE			
		MAS	FEM	16 A 24	25 A 29	30 A 39	40 A 49	50 E MAIS	ATÉ 4ª SÉRIE DO FUND.	5ª A 8ª SÉRIE DO FUND.	ENS. MÉDIO	SUPE-RIOR
BASE	504	225	279	104	73	114	100	113	89	116	208	91
Conhece bem	2%	1%	3%	2%	3%	2%	2%	2%	2%	0%	1%	5%
Conhece mais ou menos	5%	5%	5%	6%	8%	4%	3%	5%	4%	2%	6%	8%
Conhece só de ouvir o nome	19%	25%	15%	16%	14%	20%	23%	21%	17%	22%	20%	16%
Não o conhece	71%	66%	76%	74%	74%	74%	66%	70%	73%	73%	72%	67%
Não sabe/ Não respondeu	2%	3%	2%	2%	1%	1%	6%	2%	3%	3%	1%	3%

**P.11B) Para cada um destes nomes, pensando no que sabe ou ouviu falar dele ou no ele fez, diga se o(a) sr(a) conhece bem, conhece mais ou menos, conhece só de ouvir falar o nome ou não o conhece?**

**ELMANO FREITAS**

RESPOSTA	TOTAL	RENDA FAMILIAR (EM SALÁRIOS MÍNIMOS)		
		MAIS DE 2	MAIS DE 1 A 2	ATÉ 1
BASE	504	210	194	98
Conhece bem	2%	2%	3%	0%
Conhece mais ou menos	5%	6%	5%	3%
Conhece só de ouvir o nome	19%	21%	18%	18%
Não o conhece	71%	68%	73%	74%
Não sabe/ Não respondeu	2%	2%	2%	4%

**P.11C) Para cada um destes nomes, pensando no que sabe ou ouviu falar dele ou no ele fez, diga se o(a) sr(a) conhece bem, conhece mais ou menos, conhece só de ouvir falar o nome ou não o conhece?**

**FERRUCCIO FEITOSA**

RESPOSTA	TOTAL	SEXO		IDADE					ESCOLARIDADE			
		MAS	FEM	16 A 24	25 A 29	30 A 39	40 A 49	50 E MAIS	ATÉ 4ª SÉRIE DO FUND.	5ª A 8ª SÉRIE DO FUND.	ENS. MÉDIO	SUPE-RIOR
BASE	504	225	279	104	73	114	100	113	89	116	208	91
Conhece bem	4%	7%	1%	2%	8%	3%	4%	4%	3%	1%	5%	4%
Conhece mais ou menos	9%	12%	6%	6%	12%	7%	11%	9%	6%	7%	10%	12%
Conhece só de ouvir o nome	23%	32%	17%	19%	23%	31%	22%	21%	17%	26%	23%	29%
Não o conhece	62%	48%	73%	71%	56%	60%	58%	65%	72%	64%	62%	53%
Não sabe/ Não respondeu	2%	1%	2%	2%	0%	0%	5%	2%	2%	3%	1%	2%

**P.11C) Para cada um destes nomes, pensando no que sabe ou ouviu falar dele ou no ele fez, diga se o(a) sr(a) conhece bem, conhece mais ou menos, conhece só de ouvir falar o nome ou não o conhece?**

**FERRUCCIO FEITOSA**

RESPOSTA	TOTAL	RENDA FAMILIAR (EM SALÁRIOS MÍNIMOS)		
		MAIS DE 2	MAIS DE 1 A 2	ATÉ 1
BASE	504	210	194	98
Conhece bem	4%	7%	2%	1%
Conhece mais ou menos	9%	11%	7%	8%
Conhece só de ouvir o nome	23%	26%	22%	20%
Não o conhece	62%	55%	68%	67%
Não sabe/ Não respondeu	2%	1%	2%	3%



**P.11D) Para cada um destes nomes, pensando no que sabe ou ouviu falar dele ou no ele fez, diga se o(a) sr(a) conhece bem, conhece mais ou menos, conhece só de ouvir falar o nome ou não o conhece?**

**HEITOR FÉRRER**

RESPOSTA	TOTAL	SEXO		IDADE					ESCOLARIDADE			
		MAS	FEM	16 A 24	25 A 29	30 A 39	40 A 49	50 E MAIS	ATÉ 4ª SÉRIE DO FUND.	5ª A 8ª SÉRIE DO FUND.	ENS. MÉDIO	SUPE-RIOR
BASE	504	225	279	104	73	114	100	113	89	116	208	91
Conhece bem	25%	27%	24%	24%	30%	22%	31%	21%	13%	14%	26%	49%
Conhece mais ou menos	29%	31%	28%	29%	37%	36%	27%	20%	18%	28%	36%	29%
Conhece só de ouvir o nome	26%	27%	26%	24%	23%	30%	27%	27%	25%	33%	27%	18%
Não o conhece	19%	15%	22%	23%	10%	12%	14%	31%	43%	25%	11%	4%
Não sabe/ Não respondeu	0%	0%	0%	0%	0%	0%	1%	1%	1%	1%	0%	0%

**P.11D) Para cada um destes nomes, pensando no que sabe ou ouviu falar dele ou no ele fez, diga se o(a) sr(a) conhece bem, conhece mais ou menos, conhece só de ouvir falar o nome ou não o conhece?**

**HEITOR FÉRRER**

RESPOSTA	TOTAL	RENDA FAMILIAR (EM SALÁRIOS MÍNIMOS)		
		MAIS DE 2	MAIS DE 1 A 2	ATÉ 1
BASE	504	210	194	98
Conhece bem	25%	35%	20%	16%
Conhece mais ou menos	29%	30%	28%	31%
Conhece só de ouvir o nome	26%	25%	30%	22%
Não o conhece	19%	10%	22%	29%
Não sabe/ Não respondeu	0%	0%	0%	2%

**P.11E) Para cada um destes nomes, pensando no que sabe ou ouviu falar dele ou no ele fez, diga se o(a) sr(a) conhece bem, conhece mais ou menos, conhece só de ouvir falar o nome ou não o conhece?**

**INÁCIO ARRUDA**

RESPOSTA	TOTAL	SEXO		IDADE					ESCOLARIDADE			
		MAS	FEM	16 A 24	25 A 29	30 A 39	40 A 49	50 E MAIS	ATÉ 4ª SÉRIE DO FUND.	5ª A 8ª SÉRIE DO FUND.	ENS. MÉDIO	SUPE-RIOR
BASE	504	225	279	104	73	114	100	113	89	116	208	91
Conhece bem	46%	47%	44%	54%	51%	41%	43%	42%	45%	39%	44%	59%
Conhece mais ou menos	36%	37%	36%	34%	34%	43%	34%	35%	29%	38%	38%	36%
Conhece só de ouvir o nome	15%	12%	16%	11%	10%	12%	20%	19%	16%	20%	16%	3%
Não o conhece	3%	4%	3%	2%	5%	4%	3%	4%	10%	3%	1%	1%

**P.11E) Para cada um destes nomes, pensando no que sabe ou ouviu falar dele ou no ele fez, diga se o(a) sr(a) conhece bem, conhece mais ou menos, conhece só de ouvir falar o nome ou não o conhece?**

**INÁCIO ARRUDA**

RESPOSTA	TOTAL	RENDA FAMILIAR (EM SALÁRIOS MÍNIMOS)		
		MAIS DE 2	MAIS DE 1 A 2	ATÉ 1
BASE	504	210	194	98
Conhece bem	46%	56%	39%	37%
Conhece mais ou menos	36%	31%	40%	42%
Conhece só de ouvir o nome	15%	11%	18%	15%
Não o conhece	3%	2%	3%	6%

**P.11F) Para cada um destes nomes, pensando no que sabe ou ouviu falar dele ou no ele fez, diga se o(a) sr(a) conhece bem, conhece mais ou menos, conhece só de ouvir falar o nome ou não o conhece?**

**MARCOS CALS**

RESPOSTA	TOTAL	SEXO		IDADE					ESCOLARIDADE			
		MAS	FEM	16 A 24	25 A 29	30 A 39	40 A 49	50 E MAIS	ATÉ 4ª SÉRIE DO FUND.	5ª A 8ª SÉRIE DO FUND.	ENS. MÉDIO	SUPE-RIOR
BASE	504	225	279	104	73	114	100	113	89	116	208	91
Conhece bem	28%	32%	26%	32%	32%	25%	33%	23%	29%	22%	29%	35%
Conhece mais ou menos	33%	32%	34%	31%	30%	34%	33%	35%	26%	32%	37%	31%
Conhece só de ouvir o nome	21%	22%	21%	18%	23%	23%	21%	22%	18%	27%	18%	25%
Não o conhece	17%	14%	19%	19%	14%	18%	12%	19%	26%	20%	15%	9%
Não sabe/ Não respondeu	1%	1%	0%	0%	1%	0%	1%	1%	1%	0%	1%	0%

**P.11F) Para cada um destes nomes, pensando no que sabe ou ouviu falar dele ou no ele fez, diga se o(a) sr(a) conhece bem, conhece mais ou menos, conhece só de ouvir falar o nome ou não o conhece?**

**MARCOS CALS**

RESPOSTA	TOTAL	RENDA FAMILIAR (EM SALÁRIOS MÍNIMOS)		
		MAIS DE 2	MAIS DE 1 A 2	ATÉ 1
BASE	504	210	194	98
Conhece bem	28%	30%	28%	24%
Conhece mais ou menos	33%	33%	29%	39%
Conhece só de ouvir o nome	21%	23%	24%	13%
Não o conhece	17%	13%	19%	22%
Não sabe/ Não respondeu	1%	0%	1%	1%

**P.11G) Para cada um destes nomes, pensando no que sabe ou ouviu falar dele ou no ele fez, diga se o(a) sr(a) conhece bem, conhece mais ou menos, conhece só de ouvir falar o nome ou não o conhece?**

**RENATO ROSENO**

RESPOSTA	TOTAL	SEXO		IDADE					ESCOLARIDADE			
		MAS	FEM	16 A 24	25 A 29	30 A 39	40 A 49	50 E MAIS	ATÉ 4ª SÉRIE DO FUND.	5ª A 8ª SÉRIE DO FUND.	ENS. MÉDIO	SUPE-RIOR
BASE	504	225	279	104	73	114	100	113	89	116	208	91
Conhece bem	17%	19%	15%	26%	25%	9%	20%	8%	10%	9%	16%	34%
Conhece mais ou menos	29%	28%	29%	28%	33%	38%	22%	24%	20%	19%	35%	35%
Conhece só de ouvir o nome	25%	25%	25%	23%	26%	25%	30%	22%	19%	30%	27%	21%
Não o conhece	29%	28%	30%	23%	16%	28%	27%	45%	49%	41%	22%	10%
Não sabe/ Não respondeu	0%	0%	0%	0%	0%	0%	1%	1%	1%	1%	0%	0%

**P.11G) Para cada um destes nomes, pensando no que sabe ou ouviu falar dele ou no ele fez,diga se o(a) sr(a) conhece bem, conhece mais ou menos, conhece só de ouvir falar o nome ou não o conhece?**

**RENATO ROSENO**

RESPOSTA	TOTAL	RENDA FAMILIAR (EM SALÁRIOS MÍNIMOS)		
		MAIS DE 2	MAIS DE 1 A 2	ATÉ 1
BASE	504	210	194	98
Conhece bem	17%	21%	13%	13%
Conhece mais ou menos	29%	29%	29%	29%
Conhece só de ouvir o nome	25%	25%	28%	19%
Não o conhece	29%	25%	29%	37%
Não sabe/ Não respondeu	0%	0%	0%	2%



**P.11H) Para cada um destes nomes, pensando no que sabe ou ouviu falar dele ou no ele fez, diga se o(a) sr(a) conhece bem, conhece mais ou menos, conhece só de ouvir falar o nome ou não o conhece?**

**MORONI TORGAN**

RESPOSTA	TOTAL	SEXO		IDADE					ESCOLARIDADE			
		MAS	FEM	16 A 24	25 A 29	30 A 39	40 A 49	50 E MAIS	ATÉ 4ª SÉRIE DO FUND.	5ª A 8ª SÉRIE DO FUND.	ENS. MÉDIO	SUPE-RIOR
BASE	504	225	279	104	73	114	100	113	89	116	208	91
Conhece bem	41%	42%	41%	45%	48%	36%	45%	35%	39%	41%	41%	43%
Conhece mais ou menos	38%	36%	38%	40%	37%	43%	30%	36%	37%	33%	41%	36%
Conhece só de ouvir o nome	15%	17%	14%	7%	11%	16%	21%	20%	13%	22%	13%	14%
Não o conhece	6%	4%	7%	8%	4%	5%	4%	8%	10%	4%	5%	7%

**P.11H) Para cada um destes nomes, pensando no que sabe ou ouviu falar dele ou no ele fez, diga se o(a) sr(a) conhece bem, conhece mais ou menos, conhece só de ouvir falar o nome ou não o conhece?**

**MORONI TORGAN**

RESPOSTA	TOTAL	RENDA FAMILIAR (EM SALÁRIOS MÍNIMOS)		
		MAIS DE 2	MAIS DE 1 A 2	ATÉ 1
BASE	504	210	194	98
Conhece bem	41%	44%	38%	43%
Conhece mais ou menos	38%	34%	41%	38%
Conhece só de ouvir o nome	15%	15%	15%	14%
Não o conhece	6%	6%	6%	5%

**P.11I) Para cada um destes nomes, pensando no que sabe ou ouviu falar dele ou no ele fez, diga se o(a) sr(a) conhece bem, conhece mais ou menos, conhece só de ouvir falar o nome ou não o conhece?**

**ROBERTO CLÁUDIO**

RESPOSTA	TOTAL	SEXO		IDADE					ESCOLARIDADE			
		MAS	FEM	16 A 24	25 A 29	30 A 39	40 A 49	50 E MAIS	ATÉ 4ª SÉRIE DO FUND.	5ª A 8ª SÉRIE DO FUND.	ENS. MÉDIO	SUPE-RIOR
BASE	504	225	279	104	73	114	100	113	89	116	208	91
Conhece bem	4%	6%	2%	3%	7%	1%	6%	4%	4%	1%	4%	5%
Conhece mais ou menos	7%	5%	8%	7%	7%	6%	7%	6%	6%	3%	9%	7%
Conhece só de ouvir o nome	14%	17%	11%	12%	10%	18%	15%	13%	4%	21%	13%	18%
Não o conhece	74%	70%	77%	76%	75%	75%	68%	74%	81%	72%	73%	69%
Não sabe/ Não respondeu	2%	2%	2%	3%	1%	0%	4%	3%	4%	3%	1%	1%

**P.11I) Para cada um destes nomes, pensando no que sabe ou ouviu falar dele ou no ele fez, diga se o(a) sr(a) conhece bem, conhece mais ou menos, conhece só de ouvir falar o nome ou não o conhece?**

**ROBERTO CLÁUDIO**

RESPOSTA	TOTAL	RENDA FAMILIAR (EM SALÁRIOS MÍNIMOS)		
		MAIS DE 2	MAIS DE 1 A 2	ATÉ 1
BASE	504	210	194	98
Conhece bem	4%	4%	3%	5%
Conhece mais ou menos	7%	6%	8%	5%
Conhece só de ouvir o nome	14%	15%	15%	8%
Não o conhece	74%	72%	72%	79%
Não sabe/ Não respondeu	2%	2%	2%	3%

**P.12A) Para cada um dos possíveis candidatos a Prefeito de Fortaleza, gostaria que o(a) sr(a) dissesse qual destas frases melhor descreve a sua opinião sobre ele:**

**ARTUR BRUNO**

RESPOSTA	TOTAL	SEXO		IDADE					ESCOLARIDADE			
		MAS	FEM	16 A 24	25 A 29	30 A 39	40 A 49	50 E MAIS	ATÉ 4ª SÉRIE DO FUND.	5ª A 8ª SÉRIE DO FUND.	ENS. MÉDIO	SUPE-RIOR
BASE	504	225	279	104	73	114	100	113	89	116	208	91
Com certeza votaria nele para prefeito de Fortaleza	5%	5%	4%	5%	8%	4%	5%	3%	0%	2%	4%	13%
Poderia votar nele para prefeito de Fortaleza	27%	25%	28%	24%	32%	32%	22%	25%	13%	19%	28%	45%
Não votaria nele de jeito nenhum para prefeito de Fortaleza	29%	35%	25%	22%	30%	30%	35%	30%	33%	29%	29%	27%
Não o conhece o suficiente para opinar	38%	35%	41%	48%	29%	34%	35%	42%	53%	47%	38%	12%
Não sabe/ Não respondeu	1%	0%	2%	1%	1%	1%	3%	1%	1%	3%	0%	2%

**P.12A) Para cada um dos possíveis candidatos a Prefeito de Fortaleza, gostaria que o(a) sr(a) dissesse qual destas frases melhor descreve a sua opinião sobre ele:**

**ARTUR BRUNO**

RESPOSTA	TOTAL	RENDA FAMILIAR (EM SALÁRIOS MÍNIMOS)		
		MAIS DE 2	MAIS DE 1 A 2	ATÉ 1
BASE	504	210	194	98
Com certeza votaria nele para prefeito de Fortaleza	5%	7%	3%	3%
Poderia votar nele para prefeito de Fortaleza	27%	31%	28%	14%
Não votaria nele de jeito nenhum para prefeito de Fortaleza	29%	31%	26%	31%
Não o conhece o suficiente para opinar	38%	29%	41%	52%
Não sabe/ Não respondeu	1%	2%	2%	0%

**P.12B) Para cada um dos possíveis candidatos a Prefeito de Fortaleza, gostaria que o(a) sr(a) dissesse qual destas frases melhor descreve a sua opinião sobre ele:**

**ELMANO FREITAS**

RESPOSTA	TOTAL	SEXO		IDADE					ESCOLARIDADE			
		MAS	FEM	16 A 24	25 A 29	30 A 39	40 A 49	50 E MAIS	ATÉ 4ª SÉRIE DO FUND.	5ª A 8ª SÉRIE DO FUND.	ENS. MÉDIO	SUPE-RIOR
BASE	504	225	279	104	73	114	100	113	89	116	208	91
Com certeza votaria nele para prefeito de Fortaleza	1%	1%	0%	2%	1%	0%	0%	0%	0%	0%	1%	1%
Poderia votar nele para prefeito de Fortaleza	6%	6%	5%	7%	7%	4%	6%	4%	3%	5%	8%	3%
Não votaria nele de jeito nenhum para prefeito de Fortaleza	29%	35%	23%	22%	22%	35%	33%	28%	24%	29%	26%	37%
Não o conhece o suficiente para opinar	64%	57%	70%	68%	68%	60%	60%	66%	72%	64%	64%	57%
Não sabe/ Não respondeu	1%	1%	1%	1%	1%	1%	1%	1%	1%	2%	0%	1%

**P.12B) Para cada um dos possíveis candidatos a Prefeito de Fortaleza, gostaria que o(a) sr(a) dissesse qual destas frases melhor descreve a sua opinião sobre ele:**

**ELMANO FREITAS**

RESPOSTA	TOTAL	RENDA FAMILIAR (EM SALÁRIOS MÍNIMOS)		
		MAIS DE 2	MAIS DE 1 A 2	ATÉ 1
BASE	504	210	194	98
Com certeza votaria nele para prefeito de Fortaleza	1%	0%	1%	0%
Poderia votar nele para prefeito de Fortaleza	6%	6%	6%	4%
Não votaria nele de jeito nenhum para prefeito de Fortaleza	29%	31%	26%	28%
Não o conhece o suficiente para opinar	64%	61%	66%	67%
Não sabe/ Não respondeu	1%	1%	1%	1%



**P.12C) Para cada um dos possíveis candidatos a Prefeito de Fortaleza, gostaria que o(a) sr(a) dissesse qual destas frases melhor descreve a sua opinião sobre ele:**

**FERRUCCIO FEITOSA**

RESPOSTA	TOTAL	SEXO		IDADE					ESCOLARIDADE			
		MAS	FEM	16 A 24	25 A 29	30 A 39	40 A 49	50 E MAIS	ATÉ 4ª SÉRIE DO FUND.	5ª A 8ª SÉRIE DO FUND.	ENS. MÉDIO	SUPE-RIOR
BASE	504	225	279	104	73	114	100	113	89	116	208	91
Com certeza votaria nele para prefeito de Fortaleza	2%	4%	1%	3%	4%	3%	1%	2%	0%	3%	3%	2%
Poderia votar nele para prefeito de Fortaleza	8%	10%	7%	8%	14%	7%	7%	8%	2%	8%	13%	5%
Não votaria nele de jeito nenhum para prefeito de Fortaleza	28%	33%	24%	17%	26%	35%	33%	27%	26%	28%	25%	36%
Não o conhece o suficiente para opinar	61%	52%	68%	71%	56%	54%	58%	63%	71%	60%	59%	56%
Não sabe/ Não respondeu	1%	1%	1%	1%	0%	1%	1%	1%	1%	2%	0%	0%

**P.12C) Para cada um dos possíveis candidatos a Prefeito de Fortaleza, gostaria que o(a) sr(a) dissesse qual destas frases melhor descreve a sua opinião sobre ele:**

**FERRUCCIO FEITOSA**

RESPOSTA	TOTAL	RENDA FAMILIAR (EM SALÁRIOS MÍNIMOS)		
		MAIS DE 2	MAIS DE 1 A 2	ATÉ 1
BASE	504	210	194	98
Com certeza votaria nele para prefeito de Fortaleza	2%	2%	4%	0%
Poderia votar nele para prefeito de Fortaleza	8%	11%	5%	8%
Não votaria nele de jeito nenhum para prefeito de Fortaleza	28%	30%	26%	26%
Não o conhece o suficiente para opinar	61%	55%	64%	65%
Não sabe/ Não respondeu	1%	1%	1%	1%

**P.12D) Para cada um dos possíveis candidatos a Prefeito de Fortaleza, gostaria que o(a) sr(a) dissesse qual destas frases melhor descreve a sua opinião sobre ele:**

**HEITOR FÉRRER**

RESPOSTA	TOTAL	SEXO		IDADE					ESCOLARIDADE			
		MAS	FEM	16 A 24	25 A 29	30 A 39	40 A 49	50 E MAIS	ATÉ 4ª SÉRIE DO FUND.	5ª A 8ª SÉRIE DO FUND.	ENS. MÉDIO	SUPE-RIOR
BASE	504	225	279	104	73	114	100	113	89	116	208	91
Com certeza votaria nele para prefeito de Fortaleza	16%	17%	15%	7%	16%	18%	24%	15%	10%	7%	17%	31%
Poderia votar nele para prefeito de Fortaleza	36%	38%	34%	42%	47%	37%	25%	30%	19%	36%	42%	35%
Não votaria nele de jeito nenhum para prefeito de Fortaleza	29%	31%	27%	30%	25%	26%	32%	29%	35%	29%	26%	26%
Não o conhece o suficiente para opinar	19%	14%	23%	19%	12%	18%	18%	25%	35%	26%	13%	8%
Não sabe/ Não respondeu	1%	0%	1%	2%	0%	1%	1%	1%	1%	2%	1%	0%

**P.12D) Para cada um dos possíveis candidatos a Prefeito de Fortaleza, gostaria que o(a) sr(a) dissesse qual destas frases melhor descreve a sua opinião sobre ele:**

**HEITOR FÉRRER**

RESPOSTA	TOTAL	RENDA FAMILIAR (EM SALÁRIOS MÍNIMOS)		
		MAIS DE 2	MAIS DE 1 A 2	ATÉ 1
BASE	504	210	194	98
Com certeza votaria nele para prefeito de Fortaleza	16%	23%	12%	9%
Poderia votar nele para prefeito de Fortaleza	36%	37%	37%	32%
Não votaria nele de jeito nenhum para prefeito de Fortaleza	29%	26%	29%	32%
Não o conhece o suficiente para opinar	19%	13%	21%	27%
Não sabe/ Não respondeu	1%	1%	1%	1%

**P.12E) Para cada um dos possíveis candidatos a Prefeito de Fortaleza, gostaria que o(a) sr(a) dissesse qual destas frases melhor descreve a sua opinião sobre ele:**

**INÁCIO ARRUDA**

RESPOSTA	TOTAL	SEXO		IDADE					ESCOLARIDADE			
		MAS	FEM	16 A 24	25 A 29	30 A 39	40 A 49	50 E MAIS	ATÉ 4ª SÉRIE DO FUND.	5ª A 8ª SÉRIE DO FUND.	ENS. MÉDIO	SUPE-RIOR
BASE	504	225	279	104	73	114	100	113	89	116	208	91
Com certeza votaria nele para prefeito de Fortaleza	25%	28%	22%	27%	34%	23%	22%	21%	21%	32%	26%	16%
Poderia votar nele para prefeito de Fortaleza	37%	33%	40%	37%	37%	45%	30%	35%	34%	33%	37%	44%
Não votaria nele de jeito nenhum para prefeito de Fortaleza	34%	35%	33%	33%	26%	28%	42%	38%	35%	28%	34%	40%
Não o conhece o suficiente para opinar	4%	3%	5%	4%	3%	4%	5%	4%	8%	6%	3%	0%
Não sabe/ Não respondeu	1%	0%	1%	0%	0%	0%	1%	2%	2%	1%	0%	0%

**P.12E) Para cada um dos possíveis candidatos a Prefeito de Fortaleza, gostaria que o(a) sr(a) dissesse qual destas frases melhor descreve a sua opinião sobre ele:**

**INÁCIO ARRUDA**

RESPOSTA	TOTAL	RENDA FAMILIAR (EM SALÁRIOS MÍNIMOS)		
		MAIS DE 2	MAIS DE 1 A 2	ATÉ 1
BASE	504	210	194	98
Com certeza votaria nele para prefeito de Fortaleza	25%	26%	26%	20%
Poderia votar nele para prefeito de Fortaleza	37%	36%	41%	31%
Não votaria nele de jeito nenhum para prefeito de Fortaleza	34%	33%	30%	41%
Não o conhece o suficiente para opinar	4%	5%	2%	8%
Não sabe/ Não respondeu	1%	0%	1%	0%

**P.12F) Para cada um dos possíveis candidatos a Prefeito de Fortaleza, gostaria que o(a) sr(a) dissesse qual destas frases melhor descreve a sua opinião sobre ele:**

**MARCOS CALS**

RESPOSTA	TOTAL	SEXO		IDADE					ESCOLARIDADE			
		MAS	FEM	16 A 24	25 A 29	30 A 39	40 A 49	50 E MAIS	ATÉ 4ª SÉRIE DO FUND.	5ª A 8ª SÉRIE DO FUND.	ENS. MÉDIO	SUPE-RIOR
BASE	504	225	279	104	73	114	100	113	89	116	208	91
Com certeza votaria nele para prefeito de Fortaleza	14%	13%	15%	12%	11%	18%	11%	19%	18%	16%	13%	13%
Poderia votar nele para prefeito de Fortaleza	28%	27%	29%	32%	36%	26%	22%	27%	19%	25%	35%	25%
Não votaria nele de jeito nenhum para prefeito de Fortaleza	39%	47%	34%	38%	38%	34%	54%	35%	42%	39%	36%	46%
Não o conhece o suficiente para opinar	17%	13%	20%	17%	15%	22%	11%	19%	19%	20%	16%	14%
Não sabe/ Não respondeu	1%	0%	2%	2%	0%	0%	2%	2%	2%	1%	1%	1%

**P.12F) Para cada um dos possíveis candidatos a Prefeito de Fortaleza, gostaria que o(a) sr(a) dissesse qual destas frases melhor descreve a sua opinião sobre ele:**

**MARCOS CALS**

RESPOSTA	TOTAL	RENDA FAMILIAR (EM SALÁRIOS MÍNIMOS)		
		MAIS DE 2	MAIS DE 1 A 2	ATÉ 1
BASE	504	210	194	98
Com certeza votaria nele para prefeito de Fortaleza	14%	13%	13%	18%
Poderia votar nele para prefeito de Fortaleza	28%	26%	29%	31%
Não votaria nele de jeito nenhum para prefeito de Fortaleza	39%	41%	41%	34%
Não o conhece o suficiente para opinar	17%	19%	15%	17%
Não sabe/ Não respondeu	1%	1%	2%	0%



**P.12G) Para cada um dos possíveis candidatos a Prefeito de Fortaleza, gostaria que o(a) sr(a) dissesse qual destas frases melhor descreve a sua opinião sobre ele:**

**RENATO ROSENO**

RESPOSTA	TOTAL	SEXO		IDADE					ESCOLARIDADE			
		MAS	FEM	16 A 24	25 A 29	30 A 39	40 A 49	50 E MAIS	ATÉ 4ª SÉRIE DO FUND.	5ª A 8ª SÉRIE DO FUND.	ENS. MÉDIO	SUPE-RIOR
BASE	504	225	279	104	73	114	100	113	89	116	208	91
Com certeza votaria nele para prefeito de Fortaleza	8%	8%	7%	14%	11%	6%	4%	4%	3%	3%	7%	19%
Poderia votar nele para prefeito de Fortaleza	23%	26%	21%	23%	33%	29%	21%	14%	12%	15%	26%	38%
Não votaria nele de jeito nenhum para prefeito de Fortaleza	41%	44%	39%	37%	36%	41%	47%	43%	43%	45%	42%	32%
Não o conhece o suficiente para opinar	26%	21%	30%	25%	19%	22%	26%	36%	37%	36%	23%	10%
Não sabe/ Não respondeu	2%	1%	2%	1%	1%	2%	2%	3%	4%	2%	1%	1%

**P.12G) Para cada um dos possíveis candidatos a Prefeito de Fortaleza, gostaria que o(a) sr(a) dissesse qual destas frases melhor descreve a sua opinião sobre ele:**

**RENATO ROSENO**

RESPOSTA	TOTAL	RENDA FAMILIAR (EM SALÁRIOS MÍNIMOS)		
		MAIS DE 2	MAIS DE 1 A 2	ATÉ 1
BASE	504	210	194	98
Com certeza votaria nele para prefeito de Fortaleza	8%	10%	7%	3%
Poderia votar nele para prefeito de Fortaleza	23%	28%	23%	15%
Não votaria nele de jeito nenhum para prefeito de Fortaleza	41%	38%	43%	43%
Não o conhece o suficiente para opinar	26%	22%	26%	36%
Não sabe/ Não respondeu	2%	1%	2%	3%

**P.12H) Para cada um dos possíveis candidatos a Prefeito de Fortaleza, gostaria que o(a) sr(a) dissesse qual destas frases melhor descreve a sua opinião sobre ele:**

**MORONI TORGAN**

RESPOSTA	TOTAL	SEXO		IDADE					ESCOLARIDADE			
		MAS	FEM	16 A 24	25 A 29	30 A 39	40 A 49	50 E MAIS	ATÉ 4ª SÉRIE DO FUND.	5ª A 8ª SÉRIE DO FUND.	ENS. MÉDIO	SUPE-RIOR
BASE	504	225	279	104	73	114	100	113	89	116	208	91
Com certeza votaria nele para prefeito de Fortaleza	24%	24%	24%	21%	26%	23%	24%	27%	35%	30%	23%	9%
Poderia votar nele para prefeito de Fortaleza	30%	27%	33%	28%	38%	31%	27%	28%	25%	29%	35%	24%
Não votaria nele de jeito nenhum para prefeito de Fortaleza	38%	44%	34%	42%	32%	39%	46%	32%	26%	33%	37%	62%
Não o conhece o suficiente para opinar	6%	4%	7%	7%	4%	5%	2%	11%	10%	7%	4%	4%
Não sabe/ Não respondeu	2%	2%	1%	2%	0%	2%	1%	3%	4%	1%	1%	1%

**P.12H) Para cada um dos possíveis candidatos a Prefeito de Fortaleza, gostaria que o(a) sr(a) dissesse qual destas frases melhor descreve a sua opinião sobre ele:**

**MORONI TORGAN**

RESPOSTA	TOTAL	RENDA FAMILIAR (EM SALÁRIOS MÍNIMOS)		
		MAIS DE 2	MAIS DE 1 A 2	ATÉ 1
BASE	504	210	194	98
Com certeza votaria nele para prefeito de Fortaleza	24%	18%	26%	33%
Poderia votar nele para prefeito de Fortaleza	30%	30%	32%	27%
Não votaria nele de jeito nenhum para prefeito de Fortaleza	38%	44%	35%	33%
Não o conhece o suficiente para opinar	6%	6%	6%	5%
Não sabe/ Não respondeu	2%	1%	1%	3%

**P.12I) Para cada um dos possíveis candidatos a Prefeito de Fortaleza, gostaria que o(a) sr(a) dissesse qual destas frases melhor descreve a sua opinião sobre ele:**

**ROBERTO CLÁUDIO**

RESPOSTA	TOTAL	SEXO		IDADE					ESCOLARIDADE			
		MAS	FEM	16 A 24	25 A 29	30 A 39	40 A 49	50 E MAIS	ATÉ 4ª SÉRIE DO FUND.	5ª A 8ª SÉRIE DO FUND.	ENS. MÉDIO	SUPE-RIOR
BASE	504	225	279	104	73	114	100	113	89	116	208	91
Com certeza votaria nele para prefeito de Fortaleza	1%	1%	1%	1%	0%	1%	0%	2%	1%	0%	1%	0%
Poderia votar nele para prefeito de Fortaleza	5%	5%	4%	2%	11%	6%	4%	2%	1%	4%	7%	3%
Não votaria nele de jeito nenhum para prefeito de Fortaleza	31%	40%	23%	31%	26%	29%	32%	35%	26%	31%	28%	41%
Não o conhece o suficiente para opinar	63%	53%	71%	65%	62%	63%	63%	60%	70%	63%	63%	56%
Não sabe/ Não respondeu	1%	1%	1%	1%	1%	1%	1%	2%	2%	2%	1%	0%

**P.12I) Para cada um dos possíveis candidatos a Prefeito de Fortaleza, gostaria que o(a) sr(a) dissesse qual destas frases melhor descreve a sua opinião sobre ele:**

**ROBERTO CLÁUDIO**

RESPOSTA	TOTAL	RENDA FAMILIAR (EM SALÁRIOS MÍNIMOS)		
		MAIS DE 2	MAIS DE 1 A 2	ATÉ 1
BASE	504	210	194	98
Com certeza votaria nele para prefeito de Fortaleza	1%	0%	1%	1%
Poderia votar nele para prefeito de Fortaleza	5%	5%	5%	2%
Não votaria nele de jeito nenhum para prefeito de Fortaleza	31%	34%	27%	30%
Não o conhece o suficiente para opinar	63%	59%	65%	66%
Não sabe/ Não respondeu	1%	1%	1%	1%

**P.13A) Caso um candidato a Prefeito de Fortaleza, independente de quem seja, tivesse o apoio da Prefeita Luizianne Lins, isto aumentaria, diminuiria ou não afetaria a sua vontade de votar neste candidato?**

RESPOSTA	TOTAL	SEXO		IDADE					ESCOLARIDADE			
		MAS	FEM	16 A 24	25 A 29	30 A 39	40 A 49	50 E MAIS	ATÉ 4ª SÉRIE DO FUND.	5ª A 8ª SÉRIE DO FUND.	ENS. MÉDIO	SUPE-RIOR
BASE	504	225	279	104	73	114	100	113	89	116	208	91
Aumentaria muito	10%	12%	8%	13%	10%	7%	10%	9%	11%	11%	9%	8%
Aumentaria um pouco	8%	9%	8%	13%	7%	5%	6%	10%	8%	8%	10%	5%
Diminuiria um pouco	10%	11%	10%	11%	12%	10%	12%	8%	11%	9%	10%	12%
Diminuiria muito	46%	41%	51%	33%	47%	55%	49%	48%	47%	48%	46%	44%
Não afetaria sua vontade de votar no candidato	24%	27%	23%	28%	25%	22%	23%	25%	21%	23%	24%	30%
Não sabe/ Não respondeu	1%	1%	1%	3%	0%	1%	0%	1%	1%	1%	1%	1%

**P.13A) Caso um candidato a Prefeito de Fortaleza, independente de quem seja, tivesse o apoio da Prefeita Luizianne Lins, isto aumentaria, diminuiria ou não afetaria a sua vontade de votar neste candidato?**

RESPOSTA	TOTAL	RENDA FAMILIAR (EM SALÁRIOS MÍNIMOS)		
		MAIS DE 2	MAIS DE 1 A 2	ATÉ 1
BASE	504	210	194	98
Aumentaria muito	10%	11%	7%	12%
Aumentaria um pouco	8%	8%	10%	5%
Diminuiria um pouco	10%	9%	12%	9%
Diminuiria muito	46%	42%	48%	51%
Não afetaria sua vontade de votar no candidato	24%	29%	21%	21%
Não sabe/ Não respondeu	1%	1%	1%	1%



**P.13B) Caso um candidato a Prefeito de Fortaleza, independente de quem seja, tivesse o apoio do Ex-deputado federal Ciro Gomes, isto aumentaria, diminuiria ou não afetaria a sua vontade de votar neste candidato?**

RESPOSTA	TOTAL	SEXO		IDADE					ESCOLARIDADE			
		MAS	FEM	16 A 24	25 A 29	30 A 39	40 A 49	50 E MAIS	ATÉ 4ª SÉRIE DO FUND.	5ª A 8ª SÉRIE DO FUND.	ENS. MÉDIO	SUPE-RIOR
BASE	504	225	279	104	73	114	100	113	89	116	208	91
Aumentaria muito	19%	17%	20%	8%	22%	22%	20%	23%	21%	22%	19%	12%
Aumentaria um pouco	25%	25%	25%	27%	22%	21%	30%	25%	30%	30%	25%	13%
Diminuiria um pouco	11%	11%	11%	14%	10%	9%	11%	10%	9%	9%	9%	18%
Diminuiria muito	19%	20%	18%	18%	23%	20%	15%	19%	15%	15%	21%	25%
Não afetaria sua vontade de votar no candidato	24%	25%	24%	30%	22%	27%	21%	20%	21%	22%	25%	29%
Não sabe/ Não respondeu	2%	2%	2%	3%	1%	1%	3%	3%	3%	1%	2%	3%

**P.13B) Caso um candidato a Prefeito de Fortaleza, independente de quem seja, tivesse o apoio do Ex-deputado federal Ciro Gomes, isto aumentaria, diminuiria ou não afetaria a sua vontade de votar neste candidato?**

RESPOSTA	TOTAL	RENDA FAMILIAR (EM SALÁRIOS MÍNIMOS)		
		MAIS DE 2	MAIS DE 1 A 2	ATÉ 1
BASE	504	210	194	98
Aumentaria muito	19%	22%	16%	18%
Aumentaria um pouco	25%	21%	29%	26%
Diminuiria um pouco	11%	13%	10%	7%
Diminuiria muito	19%	18%	19%	20%
Não afetaria sua vontade de votar no candidato	24%	24%	25%	22%
Não sabe/ Não respondeu	2%	1%	1%	6%

**P.13C) Caso um candidato a Prefeito de Fortaleza, independente de quem seja, tivesse o apoio do Governador Cid Gomes, isto aumentaria, diminuiria ou não afetaria a sua vontade de votar neste candidato?**

RESPOSTA	TOTAL	SEXO		IDADE					ESCOLARIDADE			
		MAS	FEM	16 A 24	25 A 29	30 A 39	40 A 49	50 E MAIS	ATÉ 4ª SÉRIE DO FUND.	5ª A 8ª SÉRIE DO FUND.	ENS. MÉDIO	SUPE-RIOR
BASE	504	225	279	104	73	114	100	113	89	116	208	91
Aumentaria muito	20%	20%	20%	17%	25%	22%	20%	16%	21%	21%	19%	19%
Aumentaria um pouco	21%	16%	25%	22%	21%	18%	20%	25%	25%	24%	21%	13%
Diminuiria um pouco	12%	16%	9%	10%	7%	11%	17%	15%	13%	10%	11%	16%
Diminuiria muito	19%	18%	20%	18%	22%	25%	15%	17%	12%	19%	21%	23%
Não afetaria sua vontade de votar no candidato	25%	27%	24%	29%	25%	24%	24%	26%	26%	24%	26%	25%
Não sabe/ Não respondeu	2%	3%	2%	4%	1%	1%	4%	2%	2%	2%	2%	3%

**P.13C) Caso um candidato a Prefeito de Fortaleza, independente de quem seja, tivesse o apoio do Governador Cid Gomes, isto aumentaria, diminuiria ou não afetaria a sua vontade de votar neste candidato?**

RESPOSTA	TOTAL	RENDA FAMILIAR (EM SALÁRIOS MÍNIMOS)		
		MAIS DE 2	MAIS DE 1 A 2	ATÉ 1
BASE	504	210	194	98
Aumentaria muito	20%	21%	18%	20%
Aumentaria um pouco	21%	18%	26%	18%
Diminuiria um pouco	12%	15%	10%	11%
Diminuiria muito	19%	18%	20%	22%
Não afetaria sua vontade de votar no candidato	25%	27%	26%	21%
Não sabe/ Não respondeu	2%	2%	1%	6%

**P.13D) Caso um candidato a Prefeito de Fortaleza, independente de quem seja, tivesse o apoio do Ex-governador Lucio Alcântara, isto aumentaria, diminuiria ou não afetaria a sua vontade de votar neste candidato?**

RESPOSTA	TOTAL	SEXO		IDADE					ESCOLARIDADE			
		MAS	FEM	16 A 24	25 A 29	30 A 39	40 A 49	50 E MAIS	ATÉ 4ª SÉRIE DO FUND.	5ª A 8ª SÉRIE DO FUND.	ENS. MÉDIO	SUPE-RIOR
BASE	504	225	279	104	73	114	100	113	89	116	208	91
Aumentaria muito	13%	13%	14%	12%	10%	13%	13%	19%	17%	17%	12%	9%
Aumentaria um pouco	20%	16%	23%	19%	16%	18%	20%	24%	27%	22%	17%	14%
Diminuiria um pouco	12%	13%	11%	13%	14%	11%	13%	10%	9%	13%	13%	13%
Diminuiria muito	22%	23%	22%	14%	32%	27%	18%	23%	18%	17%	25%	26%
Não afetaria sua vontade de votar no candidato	29%	32%	27%	35%	29%	30%	31%	23%	27%	28%	30%	32%
Não sabe/ Não respondeu	3%	3%	3%	7%	0%	1%	5%	2%	2%	2%	3%	5%

**P.13D) Caso um candidato a Prefeito de Fortaleza, independente de quem seja, tivesse o apoio do Ex-governador Lucio Alcântara, isto aumentaria, diminuiria ou não afetaria a sua vontade de votar neste candidato?**

RESPOSTA	TOTAL	RENDA FAMILIAR (EM SALÁRIOS MÍNIMOS)		
		MAIS DE 2	MAIS DE 1 A 2	ATÉ 1
BASE	504	210	194	98
Aumentaria muito	13%	12%	14%	14%
Aumentaria um pouco	20%	15%	24%	21%
Diminuiria um pouco	12%	11%	12%	14%
Diminuiria muito	22%	27%	21%	16%
Não afetaria sua vontade de votar no candidato	29%	31%	27%	30%
Não sabe/ Não respondeu	3%	3%	2%	4%

**P.13E) Caso um candidato a Prefeito de Fortaleza, independente de quem seja, tivesse o apoio do Ex-senador Tasso Jereissati, isto aumentaria, diminuiria ou não afetaria a sua vontade de votar neste candidato?**

RESPOSTA	TOTAL	SEXO		IDADE					ESCOLARIDADE			
		MAS	FEM	16 A 24	25 A 29	30 A 39	40 A 49	50 E MAIS	ATÉ 4ª SÉRIE DO FUND.	5ª A 8ª SÉRIE DO FUND.	ENS. MÉDIO	SUPE-RIOR
BASE	504	225	279	104	73	114	100	113	89	116	208	91
Aumentaria muito	16%	18%	15%	9%	16%	20%	14%	21%	19%	22%	15%	9%
Aumentaria um pouco	17%	15%	19%	16%	14%	15%	25%	17%	25%	21%	15%	11%
Diminuiria um pouco	14%	14%	14%	15%	18%	9%	13%	15%	16%	9%	16%	11%
Diminuiria muito	26%	26%	25%	24%	34%	29%	22%	21%	15%	19%	27%	42%
Não afetaria sua vontade de votar no candidato	25%	25%	25%	33%	16%	27%	22%	24%	22%	27%	25%	25%
Não sabe/ Não respondeu	2%	2%	2%	3%	1%	0%	4%	2%	3%	2%	1%	2%

**P.13E) Caso um candidato a Prefeito de Fortaleza, independente de quem seja, tivesse o apoio do Ex-senador Tasso Jereissati, isto aumentaria, diminuiria ou não afetaria a sua vontade de votar neste candidato?**

RESPOSTA	TOTAL	RENDA FAMILIAR (EM SALÁRIOS MÍNIMOS)		
		MAIS DE 2	MAIS DE 1 A 2	ATÉ 1
BASE	504	210	194	98
Aumentaria muito	16%	14%	18%	18%
Aumentaria um pouco	17%	15%	20%	19%
Diminuiria um pouco	14%	13%	13%	15%
Diminuiria muito	26%	31%	24%	16%
Não afetaria sua vontade de votar no candidato	25%	26%	24%	26%
Não sabe/ Não respondeu	2%	1%	2%	5%



**P.13F) Caso um candidato a Prefeito de Fortaleza, independente de quem seja, tivesse o apoio da Presidente Dilma Rousseff, isto aumentaria, diminuiria ou não afetaria a sua vontade de votar neste candidato?**

RESPOSTA	TOTAL	SEXO		IDADE					ESCOLARIDADE			
		MAS	FEM	16 A 24	25 A 29	30 A 39	40 A 49	50 E MAIS	ATÉ 4ª SÉRIE DO FUND.	5ª A 8ª SÉRIE DO FUND.	ENS. MÉDIO	SUPE-RIOR
BASE	504	225	279	104	73	114	100	113	89	116	208	91
Aumentaria muito	47%	44%	48%	38%	55%	45%	52%	46%	60%	51%	40%	43%
Aumentaria um pouco	22%	19%	24%	24%	19%	23%	23%	19%	13%	20%	27%	21%
Diminuiria um pouco	5%	7%	4%	9%	4%	4%	2%	6%	3%	6%	6%	4%
Diminuiria muito	8%	7%	9%	8%	12%	9%	4%	9%	4%	8%	9%	10%
Não afetaria sua vontade de votar no candidato	17%	21%	13%	18%	10%	18%	19%	17%	17%	15%	17%	20%
Não sabe/ Não respondeu	1%	1%	2%	3%	0%	1%	0%	3%	2%	1%	1%	2%

**P.13F) Caso um candidato a Prefeito de Fortaleza, independente de quem seja, tivesse o apoio da Presidente Dilma Rousseff, isto aumentaria, diminuiria ou não afetaria a sua vontade de votar neste candidato?**

RESPOSTA	TOTAL	RENDA FAMILIAR (EM SALÁRIOS MÍNIMOS)		
		MAIS DE 2	MAIS DE 1 A 2	ATÉ 1
BASE	504	210	194	98
Aumentaria muito	47%	42%	46%	57%
Aumentaria um pouco	22%	23%	24%	16%
Diminuiria um pouco	5%	7%	6%	1%
Diminuiria muito	8%	9%	8%	6%
Não afetaria sua vontade de votar no candidato	17%	19%	15%	16%
Não sabe/ Não respondeu	1%	0%	1%	3%

**P.13G) Caso um candidato a Prefeito de Fortaleza, independente de quem seja, tivesse o apoio do Ex-presidente Lula, isto aumentaria, diminuiria ou não afetaria a sua vontade de votar neste candidato?**

RESPOSTA	TOTAL	SEXO		IDADE					ESCOLARIDADE			
		MAS	FEM	16 A 24	25 A 29	30 A 39	40 A 49	50 E MAIS	ATÉ 4ª SÉRIE DO FUND.	5ª A 8ª SÉRIE DO FUND.	ENS. MÉDIO	SUPE-RIOR
BASE	504	225	279	104	73	114	100	113	89	116	208	91
Aumentaria muito	60%	57%	62%	56%	71%	60%	62%	56%	67%	69%	56%	52%
Aumentaria um pouco	16%	13%	19%	15%	12%	19%	16%	18%	11%	13%	22%	14%
Diminuiria um pouco	3%	5%	1%	5%	3%	2%	2%	4%	3%	2%	3%	5%
Diminuiria muito	6%	4%	6%	7%	4%	4%	5%	7%	4%	3%	6%	9%
Não afetaria sua vontade de votar no candidato	14%	19%	9%	14%	10%	14%	15%	14%	12%	13%	13%	18%
Não sabe/ Não respondeu	1%	0%	1%	3%	0%	1%	0%	1%	1%	0%	1%	2%

**P.13G) Caso um candidato a Prefeito de Fortaleza, independente de quem seja, tivesse o apoio do Ex-presidente Lula, isto aumentaria, diminuiria ou não afetaria a sua vontade de votar neste candidato?**

RESPOSTA	TOTAL	RENDA FAMILIAR (EM SALÁRIOS MÍNIMOS)		
		MAIS DE 2	MAIS DE 1 A 2	ATÉ 1
BASE	504	210	194	98
Aumentaria muito	60%	54%	61%	72%
Aumentaria um pouco	16%	19%	17%	10%
Diminuiria um pouco	3%	4%	3%	1%
Diminuiria muito	6%	8%	5%	3%
Não afetaria sua vontade de votar no candidato	14%	15%	13%	11%
Não sabe/ Não respondeu	1%	0%	1%	2%

**P.14) Este ano será eleito o próximo Prefeito de Fortaleza. Na sua opinião, qual a importância desse próximo Prefeito ser um aliado do Governador Cid Gomes?  
 O(a) sr(a) diria que é:**

RESPOSTA	TOTAL	SEXO		IDADE					ESCOLARIDADE			
		MAS	FEM	16 A 24	25 A 29	30 A 39	40 A 49	50 E MAIS	ATÉ 4ª SÉRIE DO FUND.	5ª A 8ª SÉRIE DO FUND.	ENS. MÉDIO	SUPE-RIOR
BASE	504	225	279	104	73	114	100	113	89	116	208	91
Muito importante	20%	24%	16%	20%	23%	23%	17%	17%	15%	18%	20%	27%
Importante	39%	38%	41%	41%	49%	30%	42%	38%	40%	39%	43%	30%
Pouco importante	18%	18%	18%	20%	15%	18%	21%	15%	21%	16%	17%	19%
Nada importante	20%	17%	22%	18%	11%	25%	16%	25%	16%	22%	19%	22%
Não sabe/ Não respondeu	3%	3%	3%	0%	1%	4%	4%	5%	8%	4%	0%	2%

**P.14) Este ano será eleito o próximo Prefeito de Fortaleza. Na sua opinião, qual a importância desse próximo Prefeito ser um aliado do Governador Cid Gomes? O(a) sr(a) diria que é:**

RESPOSTA	TOTAL	RENDA FAMILIAR (EM SALÁRIOS MÍNIMOS)		
		MAIS DE 2	MAIS DE 1 A 2	ATÉ 1
BASE	504	210	194	98
Muito importante	20%	27%	14%	16%
Importante	39%	36%	48%	29%
Pouco importante	18%	18%	19%	16%
Nada importante	20%	18%	16%	30%
Não sabe/ Não respondeu	3%	1%	2%	9%

**P.15) Na próxima eleição para Prefeito de Fortaleza, o(a) sr(a) acha que o Governador Cid Gomes deve apoiar o mesmo candidato apoiado pela Prefeita Luizianne Lins ou deve apoiar um outro candidato?**

RESPOSTA	TOTAL	SEXO		IDADE					ESCOLARIDADE			
		MAS	FEM	16 A 24	25 A 29	30 A 39	40 A 49	50 E MAIS	ATÉ 4ª SÉRIE DO FUND.	5ª A 8ª SÉRIE DO FUND.	ENS. MÉDIO	SUPE-RIOR
BASE	504	225	279	104	73	114	100	113	89	116	208	91
Deve apoiar o mesmo candidato apoiado pela Prefeita Luizianne Lins	23%	26%	21%	28%	25%	24%	20%	19%	19%	22%	27%	19%
Deve apoiar um outro candidato	68%	68%	68%	65%	68%	68%	73%	65%	66%	72%	66%	66%
Não sabe/ Não respondeu	9%	7%	11%	7%	7%	9%	7%	16%	15%	5%	7%	15%

**P.15) Na próxima eleição para Prefeito de Fortaleza, o(a) sr(a) acha que o Governador Cid Gomes deve apoiar o mesmo candidato apoiado pela Prefeita Luizianné Lins ou deve apoiar um outro candidato?**

RESPOSTA	TOTAL	RENDA FAMILIAR (EM SALÁRIOS MÍNIMOS)		
		MAIS DE 2	MAIS DE 1 A 2	ATÉ 1
BASE	504	210	194	98
Deve apoiar o mesmo candidato apoiado pela Prefeita Luizianné Lins	23%	22%	26%	19%
Deve apoiar um outro candidato	68%	68%	68%	68%
Não sabe/ Não respondeu	9%	10%	7%	12%



**P.16) O(A) sr(a) pessoalmente gostaria que fosse eleito para Prefeito de Fortaleza um candidato que:**

RESPOSTA	TOTAL	SEXO		IDADE					ESCOLARIDADE			
		MAS	FEM	16 A 24	25 A 29	30 A 39	40 A 49	50 E MAIS	ATÉ 4ª SÉRIE DO FUND.	5ª A 8ª SÉRIE DO FUND.	ENS. MÉDIO	SUPE-RIOR
BASE	504	225	279	104	73	114	100	113	89	116	208	91
Desse total continuidade à administração atual	4%	5%	4%	5%	3%	3%	4%	7%	6%	3%	5%	3%
Fizesse poucas mudanças e desse continuidade p/ muita coisa	13%	15%	11%	18%	8%	15%	10%	12%	4%	13%	16%	14%
Mantivesse alguns programas, mas mudasse muita coisa	38%	36%	41%	43%	47%	34%	37%	35%	34%	30%	42%	45%
Mudasse totalmente a atual administração de Fortaleza	42%	43%	42%	31%	41%	48%	49%	42%	52%	53%	36%	35%
Não sabe/ Não respondeu	2%	1%	2%	3%	1%	0%	0%	4%	4%	1%	1%	2%

**P.16) O(A) sr(a) pessoalmente gostaria que fosse eleito para Prefeito de Fortaleza um candidato que:**

RESPOSTA	TOTAL	RENDA FAMILIAR (EM SALÁRIOS MÍNIMOS)		
		MAIS DE 2	MAIS DE 1 A 2	ATÉ 1
BASE	504	210	194	98
Desse total continuidade à administração atual	4%	4%	4%	5%
Fizesse poucas mudanças e desse continuidade p/ muita coisa	13%	13%	15%	7%
Mantivesse alguns programas, mas mudasse muita coisa	38%	41%	37%	38%
Mudasse totalmente a atual administração de Fortaleza	42%	40%	43%	47%
Não sabe/ Não respondeu	2%	1%	1%	3%

**P.17) De uma maneira geral, como o(a) sr(a) classifica a administração da Prefeita Luizianne Lins? O(A) sr(a) acha que ela está sendo:**

RESPOSTA	TOTAL	SEXO		IDADE					ESCOLARIDADE			
		MAS	FEM	16 A 24	25 A 29	30 A 39	40 A 49	50 E MAIS	ATÉ 4ª SÉRIE DO FUND.	5ª A 8ª SÉRIE DO FUND.	ENS. MÉDIO	SUPE-RIOR
BASE	504	225	279	104	73	114	100	113	89	116	208	91
Ótima	3%	4%	2%	3%	4%	1%	4%	4%	3%	3%	3%	3%
Boa	17%	19%	15%	19%	14%	15%	16%	19%	11%	16%	19%	18%
Regular	32%	35%	29%	32%	30%	32%	31%	35%	29%	33%	33%	31%
Ruim	12%	15%	10%	13%	14%	14%	8%	12%	15%	8%	12%	16%
Péssima	36%	27%	43%	34%	38%	39%	41%	30%	42%	41%	33%	32%
Não sabe/ Não respondeu	0%	0%	0%	0%	0%	0%	0%	1%	0%	1%	0%	0%

**P.17) De uma maneira geral, como o(a) sr(a) classifica a administração da Prefeita Luizianne Lins? O(A) sr(a) acha que ela está sendo:**

RESPOSTA	TOTAL	RENDIA FAMILIAR (EM SALÁRIOS MÍNIMOS)		
		MAIS DE 2	MAIS DE 1 A 2	ATÉ 1
BASE	504	210	194	98
Ótima	3%	2%	4%	2%
Boa	17%	20%	18%	8%
Regular	32%	34%	29%	33%
Ruim	12%	16%	11%	5%
Péssima	36%	27%	39%	51%
Não sabe/ Não respondeu	0%	0%	0%	1%

**P.18) E o(a) sr(a) aprova ou desaprova a forma como a Prefeita Luizianne Lins vem administrando a cidade de Fortaleza?**

RESPOSTA	TOTAL	SEXO		IDADE					ESCOLARIDADE			
		MAS	FEM	16 A 24	25 A 29	30 A 39	40 A 49	50 E MAIS	ATÉ 4ª SÉRIE DO FUND.	5ª A 8ª SÉRIE DO FUND.	ENS. MÉDIO	SUPE-RIOR
BASE	504	225	279	104	73	114	100	113	89	116	208	91
Aprova	30%	36%	26%	38%	25%	23%	29%	36%	25%	29%	35%	27%
Desaprova	66%	61%	69%	61%	74%	72%	67%	58%	70%	67%	63%	67%
Não sabe/ Não respondeu	4%	3%	5%	2%	1%	5%	4%	6%	6%	3%	3%	5%

**P.18) E o(a) sr(a) aprova ou desaprova a forma como a Prefeita  
Luizianne Lins vem administrando a cidade de Fortaleza?**

RESPOSTA	TOTAL	RENDIA FAMILIAR (EM SALÁRIOS MÍNIMOS)		
		MAIS DE 2	MAIS DE 1 A 2	ATÉ 1
BASE	504	210	194	98
Aprova	30%	34%	32%	19%
Desaprova	66%	62%	64%	76%
Não sabe/ Não respondeu	4%	3%	4%	5%

**P.19) E o(a) sr(a) confia ou não confia na Prefeita Luizianne Lins?**

RESPOSTA	TOTAL	SEXO		IDADE					ESCOLARIDADE			
		MAS	FEM	16 A 24	25 A 29	30 A 39	40 A 49	50 E MAIS	ATÉ 4ª SÉRIE DO FUND.	5ª A 8ª SÉRIE DO FUND.	ENS. MÉDIO	SUPE-RIOR
BASE	504	225	279	104	73	114	100	113	89	116	208	91
Confia	29%	33%	25%	30%	25%	24%	24%	40%	28%	27%	32%	25%
Não confia	66%	64%	68%	65%	71%	73%	69%	55%	67%	69%	64%	66%
Não sabe/ Não respondeu	5%	3%	6%	5%	4%	4%	7%	5%	4%	4%	4%	9%

**P.19) E o(a) sr(a) confia ou não confia na Prefeita Luizianne Lins?**

RESPOSTA	TOTAL	RENDA FAMILIAR (EM SALÁRIOS MÍNIMOS)		
		MAIS DE 2	MAIS DE 1 A 2	ATÉ 1
BASE/	504	210	194	98
Confia	29%	31%	29%	22%
Não confia	66%	64%	65%	73%
Não sabe/ Não respondeu	5%	5%	6%	4%



**P.20) De uma maneira geral, nos últimos 07 anos, o(a) sr(a) diria que o município de Fortaleza está se desenvolvendo ou está em retrocesso?**

RESPOSTA	TOTAL	SEXO		IDADE					ESCOLARIDADE			
		MAS	FEM	16 A 24	25 A 29	30 A 39	40 A 49	50 E MAIS	ATÉ 4ª SÉRIE DO FUND.	5ª A 8ª SÉRIE DO FUND.	ENS. MÉDIO	SUPE-RIOR
BASE	504	225	279	104	73	114	100	113	89	116	208	91
Está se desenvolvendo	47%	51%	44%	51%	47%	39%	48%	51%	38%	44%	50%	55%
Está em retrocesso	24%	21%	27%	24%	21%	30%	25%	21%	24%	26%	25%	23%
Está parado (Esp)	25%	24%	25%	23%	32%	27%	24%	21%	28%	26%	25%	21%
Não sabe/ Não respondeu	3%	4%	3%	2%	1%	4%	3%	6%	10%	4%	1%	1%

**P.20) De uma maneira geral, nos últimos 07 anos, o(a) sr(a) diria que o município de Fortaleza está se desenvolvendo ou está em retrocesso?**

RESPOSTA	TOTAL	RENDIA FAMILIAR (EM SALÁRIOS MÍNIMOS)		
		MAIS DE 2	MAIS DE 1 A 2	ATÉ 1
BASE	504	210	194	98
Está se desenvolvendo	47%	53%	46%	36%
Está em retrocesso	24%	25%	22%	29%
Está parado (Esp)	25%	21%	27%	30%
Não sabe/ Não respondeu	3%	0%	5%	6%

**P.21A) Desta lista de áreas onde as pessoas vêm enfrentando problemas de maior ou menor gravidade, por favor, diga qual é a área onde, na sua opinião, o município de Fortaleza está tendo maiores problemas. (1º lugar)**

RESPOSTA	TOTAL	SEXO		IDADE					ESCOLARIDADE			
		MAS	FEM	16 A 24	25 A 29	30 A 39	40 A 49	50 E MAIS	ATÉ 4ª SÉRIE DO FUND.	5ª A 8ª SÉRIE DO FUND.	ENS. MÉDIO	SUPE-RIOR
BASE	504	225	279	104	73	114	100	113	89	116	208	91
Calçamento de ruas e avenidas	7%	6%	7%	8%	7%	5%	7%	6%	7%	6%	5%	10%
Saúde	54%	49%	58%	43%	41%	61%	51%	68%	70%	57%	51%	42%
Educação	5%	4%	5%	7%	5%	4%	3%	4%	1%	3%	4%	11%
Trânsito	4%	5%	3%	3%	8%	2%	6%	2%	2%	3%	4%	4%
Transporte coletivo	4%	5%	3%	3%	5%	2%	7%	2%	2%	4%	5%	1%
Assistência Social	1%	2%	0%	1%	4%	1%	0%	1%	0%	1%	0%	4%
Geração de Empregos	2%	2%	2%	3%	3%	1%	2%	1%	2%	0%	2%	2%
Iluminação pública	0%	0%	0%	1%	0%	0%	0%	0%	0%	0%	0%	1%
Limpeza pública	3%	2%	4%	3%	4%	3%	3%	2%	2%	4%	3%	0%
Segurança pública	10%	11%	9%	13%	8%	11%	10%	4%	6%	7%	11%	13%
Habitação	0%	1%	0%	0%	1%	0%	1%	0%	1%	0%	0%	0%
Meio ambiente	1%	0%	2%	1%	0%	2%	3%	0%	0%	1%	1%	2%
Impostos e taxas	1%	1%	1%	1%	0%	2%	0%	2%	0%	2%	1%	1%
Administração pública	1%	1%	1%	3%	1%	0%	1%	1%	1%	1%	1%	1%
Atividades esportivas	0%	0%	0%	0%	1%	0%	0%	1%	0%	2%	0%	0%
Atividades culturais	0%	0%	0%	0%	0%	1%	0%	0%	0%	0%	0%	0%
Opções de lazer	1%	1%	0%	1%	3%	0%	1%	0%	0%	1%	1%	0%
Rede de esgoto	7%	8%	5%	9%	7%	7%	5%	6%	6%	8%	7%	7%
Turismo	0%	0%	0%	1%	0%	0%	0%	0%	0%	1%	0%	0%

**P.21A) Desta lista de áreas onde as pessoas vêm enfrentando problemas de maior ou menor gravidade, por favor, diga qual é a área onde, na sua opinião, o município de Fortaleza está tendo maiores problemas. (1º lugar)**

RESPOSTA	TOTAL	RENDA FAMILIAR (EM SALÁRIOS MÍNIMOS)		
		MAIS DE 2	MAIS DE 1 A 2	ATÉ 1
BASE	504	210	194	98
Calçamento de ruas e avenidas	7%	7%	8%	4%
Saúde	54%	46%	58%	61%
Educação	5%	7%	3%	3%
Trânsito	4%	4%	4%	2%
Transporte coletivo	4%	3%	3%	6%
Assistência Social	1%	2%	1%	0%
Geração de Empregos	2%	1%	3%	2%
Iluminação pública	0%	0%	1%	0%
Limpeza pública	3%	2%	3%	4%
Segurança pública	10%	14%	7%	5%
Habitação	0%	0%	1%	0%
Meio ambiente	1%	1%	1%	2%
Impostos e taxas	1%	1%	1%	1%
Administração pública	1%	2%	1%	0%
Atividades esportivas	0%	0%	1%	0%
Atividades culturais	0%	0%	0%	0%
Opções de lazer	1%	1%	1%	1%
Rede de esgoto	7%	7%	6%	8%
Turismo	0%	0%	1%	0%

**P.21B) Desta lista de áreas onde as pessoas vêm enfrentando problemas de maior ou menor gravidade, por favor, diga qual é a área onde, na sua opinião, o município de Fortaleza está tendo maiores problemas. (1º + 2º + 3º lugares)**

RESPOSTA	TOTAL	SEXO		IDADE					ESCOLARIDADE			
		MAS	FEM	16 A 24	25 A 29	30 A 39	40 A 49	50 E MAIS	ATÉ 4ª SÉRIE DO FUND.	5ª A 8ª SÉRIE DO FUND.	ENS. MÉDIO	SUPE-RIOR
BASE	504	225	279	104	73	114	100	113	89	116	208	91
Calçamento de ruas e avenidas	19%	15%	22%	21%	23%	18%	17%	16%	18%	14%	18%	26%
Saúde	78%	73%	82%	74%	64%	83%	73%	89%	87%	84%	75%	68%
Educação	40%	43%	38%	44%	34%	44%	45%	34%	37%	38%	41%	46%
Trânsito	16%	20%	13%	20%	22%	11%	16%	14%	8%	16%	19%	19%
Transporte coletivo	16%	19%	14%	14%	18%	15%	20%	14%	17%	10%	20%	14%
Assistência Social	7%	7%	7%	9%	7%	8%	6%	6%	7%	11%	5%	7%
Geração de Empregos	14%	12%	16%	15%	16%	12%	16%	12%	11%	15%	18%	8%
Iluminação pública	2%	1%	2%	4%	1%	2%	0%	1%	0%	3%	2%	1%
Limpeza pública	14%	12%	16%	16%	14%	15%	12%	13%	13%	14%	14%	15%
Abastecimento de água	1%	1%	0%	1%	1%	0%	1%	0%	0%	2%	0%	0%
Segurança pública	44%	45%	43%	38%	44%	48%	44%	46%	47%	47%	42%	41%
Habitação	6%	6%	6%	1%	10%	6%	8%	7%	6%	3%	7%	8%
Meio ambiente	3%	4%	3%	7%	4%	2%	4%	1%	0%	3%	3%	7%
Impostos e taxas	4%	5%	4%	3%	4%	5%	3%	5%	2%	4%	4%	7%
Administração pública	6%	4%	8%	8%	4%	4%	8%	4%	6%	5%	4%	10%
Atividades esportivas	2%	3%	1%	2%	4%	1%	1%	2%	1%	3%	2%	1%
Atividades culturais	1%	1%	0%	1%	1%	1%	0%	1%	0%	0%	2%	0%
Opções de lazer	7%	6%	7%	4%	7%	6%	12%	5%	6%	9%	7%	5%
Rede de esgoto	17%	20%	15%	16%	18%	18%	12%	21%	21%	17%	16%	16%
Turismo	1%	0%	1%	2%	1%	0%	0%	0%	1%	1%	0%	0%

**P.21B) Desta lista de áreas onde as pessoas vêm enfrentando problemas de maior ou menor gravidade, por favor, diga qual é a área onde, na sua opinião, o município de Fortaleza está tendo maiores problemas. (1º + 2º + 3º lugares)**

RESPOSTA	TOTAL	RENDA FAMILIAR (EM SALÁRIOS MÍNIMOS)		
		MAIS DE 2	MAIS DE 1 A 2	ATÉ 1
BASE	504	210	194	98
Calçamento de ruas e avenidas	19%	20%	17%	16%
Saúde	78%	76%	80%	79%
Educação	40%	43%	37%	43%
Trânsito	16%	18%	15%	14%
Transporte coletivo	16%	14%	17%	18%
Assistência Social	7%	7%	7%	9%
Geração de Empregos	14%	13%	16%	12%
Iluminação pública	2%	1%	3%	1%
Limpeza pública	14%	13%	18%	9%
Abastecimento de água	1%	0%	1%	2%
Segurança pública	44%	49%	40%	43%
Habitação	6%	9%	5%	3%
Meio ambiente	3%	3%	3%	5%
Impostos e taxas	4%	6%	4%	1%
Administração pública	6%	6%	6%	5%
Atividades esportivas	2%	1%	3%	1%
Atividades culturais	1%	1%	1%	1%
Opções de lazer	7%	6%	7%	8%

(continua...)

**P.21B) Desta lista de áreas onde as pessoas vêm enfrentando problemas de maior ou menor gravidade, por favor, diga qual é a área onde, na sua opinião, o município de Fortaleza está tendo maiores problemas. (1º + 2º + 3º lugares)**

RESPOSTA	TOTAL	RENDA FAMILIAR (EM SALÁRIOS MÍNIMOS)		
		MAIS DE 2	MAIS DE 1 A 2	ATÉ 1
Rede de esgoto	17%	14%	20%	20%
Turismo	1%	0%	1%	1%

**P.22) Como o(a) sr(a) classifica a administração do Governador Cid Gomes até o momento? O(a) sr(a) diria que ela está sendo:**

RESPOSTA	TOTAL	SEXO		IDADE					ESCOLARIDADE			
		MAS	FEM	16 A 24	25 A 29	30 A 39	40 A 49	50 E MAIS	ATÉ 4ª SÉRIE DO FUND.	5ª A 8ª SÉRIE DO FUND.	ENS. MÉDIO	SUPE-RIOR
BASE	504	225	279	104	73	114	100	113	89	116	208	91
Ótima	10%	11%	8%	9%	15%	10%	6%	10%	10%	9%	8%	12%
Boa	34%	33%	35%	28%	34%	38%	35%	35%	34%	35%	36%	29%
Regular	42%	46%	39%	47%	34%	42%	46%	40%	37%	44%	44%	42%
Ruim	5%	6%	4%	7%	4%	4%	4%	5%	7%	3%	4%	7%
Péssima	7%	3%	11%	8%	11%	7%	6%	6%	8%	6%	7%	10%
Não sabe/ Não respondeu	2%	0%	3%	2%	1%	0%	3%	4%	4%	3%	1%	1%



**P.22) Como o(a) sr(a) classifica a administração do Governador Cid Gomes até o momento? O(a) sr(a) diria que ela está sendo:**

RESPOSTA	TOTAL	RENDIA FAMILIAR (EM SALÁRIOS MÍNIMOS)		
		MAIS DE 2	MAIS DE 1 A 2	ATÉ 1
BASE	504	210	194	98
Ótima	10%	13%	8%	5%
Boa	34%	33%	40%	26%
Regular	42%	43%	37%	50%
Ruim	5%	5%	5%	4%
Péssima	7%	6%	8%	9%
Não sabe/ Não respondeu	2%	0%	2%	6%

**P.23) E o(a) sr(a) aprova ou desaprova a forma como o Governador Cid Gomes vem administrando o Estado do Ceará?**

RESPOSTA	TOTAL	SEXO		IDADE					ESCOLARIDADE			
		MAS	FEM	16 A 24	25 A 29	30 A 39	40 A 49	50 E MAIS	ATÉ 4ª SÉRIE DO FUND.	5ª A 8ª SÉRIE DO FUND.	ENS. MÉDIO	SUPE-RIOR
BASE	504	225	279	104	73	114	100	113	89	116	208	91
Aprova	60%	64%	57%	59%	64%	58%	61%	60%	63%	64%	62%	49%
Desaprova	32%	31%	32%	38%	30%	34%	27%	29%	26%	29%	33%	37%
Não sabe/ Não respondeu	8%	5%	10%	4%	5%	8%	12%	11%	11%	7%	5%	13%

**P.23) E o(a) sr(a) aprova ou desaprova a forma como o Governador  
Cid Gomes vem administrando o Estado do Ceará?**

RESPOSTA	TOTAL	RENDIA FAMILIAR (EM SALÁRIOS MÍNIMOS)		
		MAIS DE 2	MAIS DE 1 A 2	ATÉ 1
BASE	504	210	194	98
Aprova	60%	60%	63%	54%
Desaprova	32%	32%	30%	34%
Não sabe/ Não respondeu	8%	8%	6%	12%

**P.24) E o(a) sr(a) confia ou não confia no Governador Cid Gomes?**

RESPOSTA	TOTAL	SEXO		IDADE					ESCOLARIDADE			
		MAS	FEM	16 A 24	25 A 29	30 A 39	40 A 49	50 E MAIS	ATÉ 4ª SÉRIE DO FUND.	5ª A 8ª SÉRIE DO FUND.	ENS. MÉDIO	SUPE-RIOR
BASE	504	225	279	104	73	114	100	113	89	116	208	91
Confia	56%	58%	55%	52%	58%	55%	59%	58%	60%	62%	56%	46%
Não confia	36%	37%	35%	43%	36%	39%	29%	31%	28%	32%	39%	41%
Não sabe/ Não respondeu	8%	5%	10%	5%	7%	5%	12%	12%	12%	6%	5%	13%

**P.24) E o(a) sr(a) confia ou não confia no Governador Cid Gomes?**

RESPOSTA	TOTAL	RENDA FAMILIAR (EM SALÁRIOS MÍNIMOS)		
		MAIS DE 2	MAIS DE 1 A 2	ATÉ 1
BASE/	504	210	194	98
Confia	56%	58%	58%	49%
Não confia	36%	35%	35%	39%
Não sabe/ Não respondeu	8%	7%	7%	12%

**P.25) Como o(a) sr(a) classifica a administração da Presidente Dilma Rousseff até o momento? O(a) sr(a) diria que ela está sendo:**

RESPOSTA	TOTAL	SEXO		IDADE					ESCOLARIDADE			
		MAS	FEM	16 A 24	25 A 29	30 A 39	40 A 49	50 E MAIS	ATÉ 4ª SÉRIE DO FUND.	5ª A 8ª SÉRIE DO FUND.	ENS. MÉDIO	SUPE-RIOR
BASE	504	225	279	104	73	114	100	113	89	116	208	91
Ótima	30%	29%	31%	28%	25%	25%	41%	31%	39%	32%	25%	32%
Boa	43%	41%	45%	47%	40%	49%	40%	40%	38%	44%	47%	40%
Regular	21%	26%	17%	18%	26%	23%	16%	24%	18%	20%	23%	22%
Ruim	2%	1%	2%	2%	3%	2%	0%	2%	1%	1%	1%	4%
Péssima	3%	1%	4%	5%	7%	1%	1%	2%	2%	2%	4%	2%
Não sabe/ Não respondeu	1%	1%	1%	0%	0%	0%	2%	2%	1%	2%	0%	0%

**P.25) Como o(a) sr(a) classifica a administração da Presidente Dilma Rouseff até o momento? O(a) sr(a) diria que ela está sendo:**

RESPOSTA	TOTAL	RENDIA FAMILIAR (EM SALÁRIOS MÍNIMOS)		
		MAIS DE 2	MAIS DE 1 A 2	ATÉ 1
BASE	504	210	194	98
Ótima	30%	26%	32%	36%
Boa	43%	47%	43%	37%
Regular	21%	24%	19%	20%
Ruim	2%	1%	2%	2%
Péssima	3%	2%	3%	4%
Não sabe/ Não respondeu	1%	0%	1%	1%

**P.26) E o(a) sr(a) aprova ou desaprova a forma como a Presidente Dilma Rousseff vem administrando o País?**

RESPOSTA	TOTAL	SEXO		IDADE					ESCOLARIDADE			
		MAS	FEM	16 A 24	25 A 29	30 A 39	40 A 49	50 E MAIS	ATÉ 4ª SÉRIE DO FUND.	5ª A 8ª SÉRIE DO FUND.	ENS. MÉDIO	SUPE-RIOR
BASE	504	225	279	104	73	114	100	113	89	116	208	91
Aprova	88%	88%	88%	89%	85%	89%	89%	88%	91%	93%	87%	82%
Desaprova	10%	9%	10%	11%	15%	8%	8%	8%	7%	4%	12%	13%
Não sabe/ Não respondeu	2%	3%	2%	0%	0%	4%	3%	4%	2%	3%	1%	4%



**P.26) E o(a) sr(a) aprova ou desaprova a forma como a Presidente  
Dilma Rousseff vem administrando o País?**

RESPOSTA	TOTAL	RENDIA FAMILIAR (EM SALÁRIOS MÍNIMOS)		
		MAIS DE 2	MAIS DE 1 A 2	ATÉ 1
BASE	504	210	194	98
Aprova	88%	87%	90%	89%
Desaprova	10%	11%	8%	9%
Não sabe/ Não respondeu	2%	2%	3%	2%

**P.27) E o(a) sr(a) confia ou não confia na Presidente Dilma Rousseff?**

RESPOSTA	TOTAL	SEXO		IDADE					ESCOLARIDADE			
		MAS	FEM	16 A 24	25 A 29	30 A 39	40 A 49	50 E MAIS	ATÉ 4ª SÉRIE DO FUND.	5ª A 8ª SÉRIE DO FUND.	ENS. MÉDIO	SUPE-RIOR
BASE	504	225	279	104	73	114	100	113	89	116	208	91
Confia	85%	85%	85%	86%	81%	84%	86%	87%	90%	91%	81%	81%
Não confia	13%	13%	13%	13%	19%	14%	10%	9%	6%	8%	17%	15%
Não sabe/ Não respondeu	2%	2%	3%	1%	0%	2%	4%	4%	4%	1%	2%	3%

**P.27) E o(a) sr(a) confia ou não confia na Presidente Dilma Rousseff?**

RESPOSTA	TOTAL	RENDA FAMILIAR (EM SALÁRIOS MÍNIMOS)		
		MAIS DE 2	MAIS DE 1 A 2	ATÉ 1
BASE/	504	210	194	98
Confia	85%	83%	86%	86%
Não confia	13%	15%	10%	13%
Não sabe/ Não respondeu	2%	1%	4%	1%

# GRÁFICOS

PESQUISA DE OPINIÃO PÚBLICA

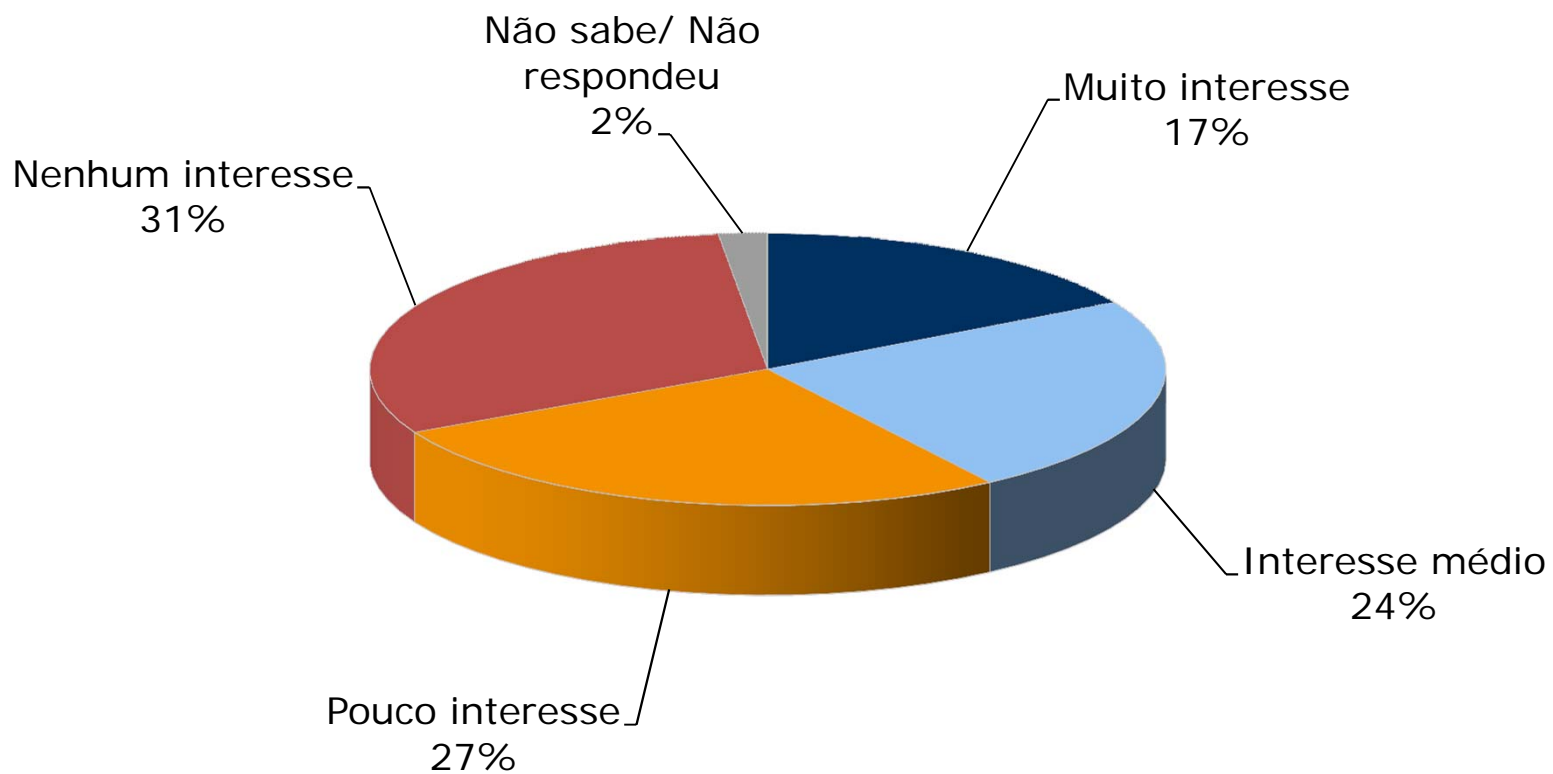
SOBRE

ELEIÇÕES MUNICIPAIS 2012

FORTALEZA - CE

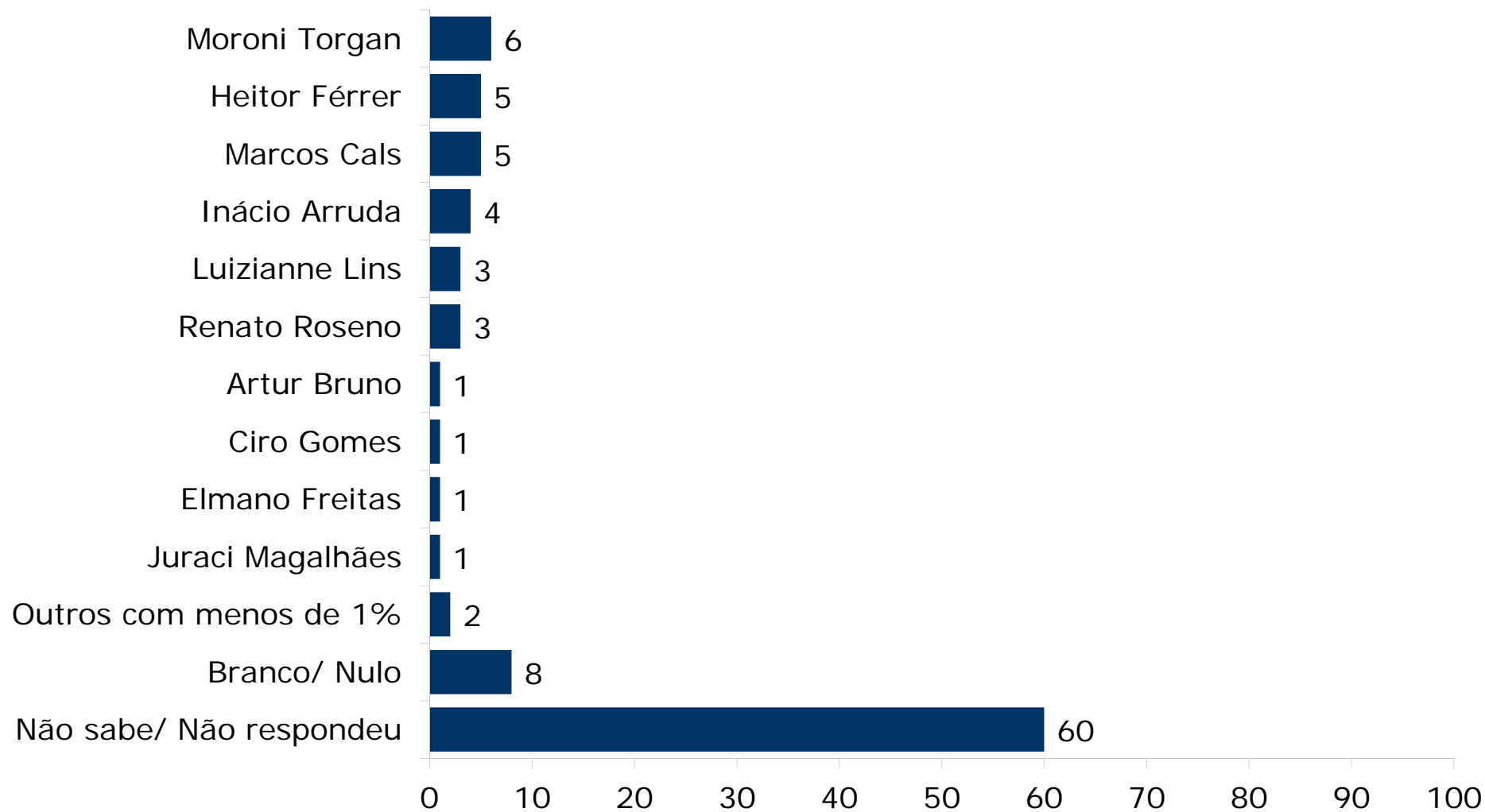
504 ENTREVISTAS

## GRAU DE INTERESSE PELAS ELEIÇÕES



# INTENÇÃO DE VOTO PARA PREFEITO

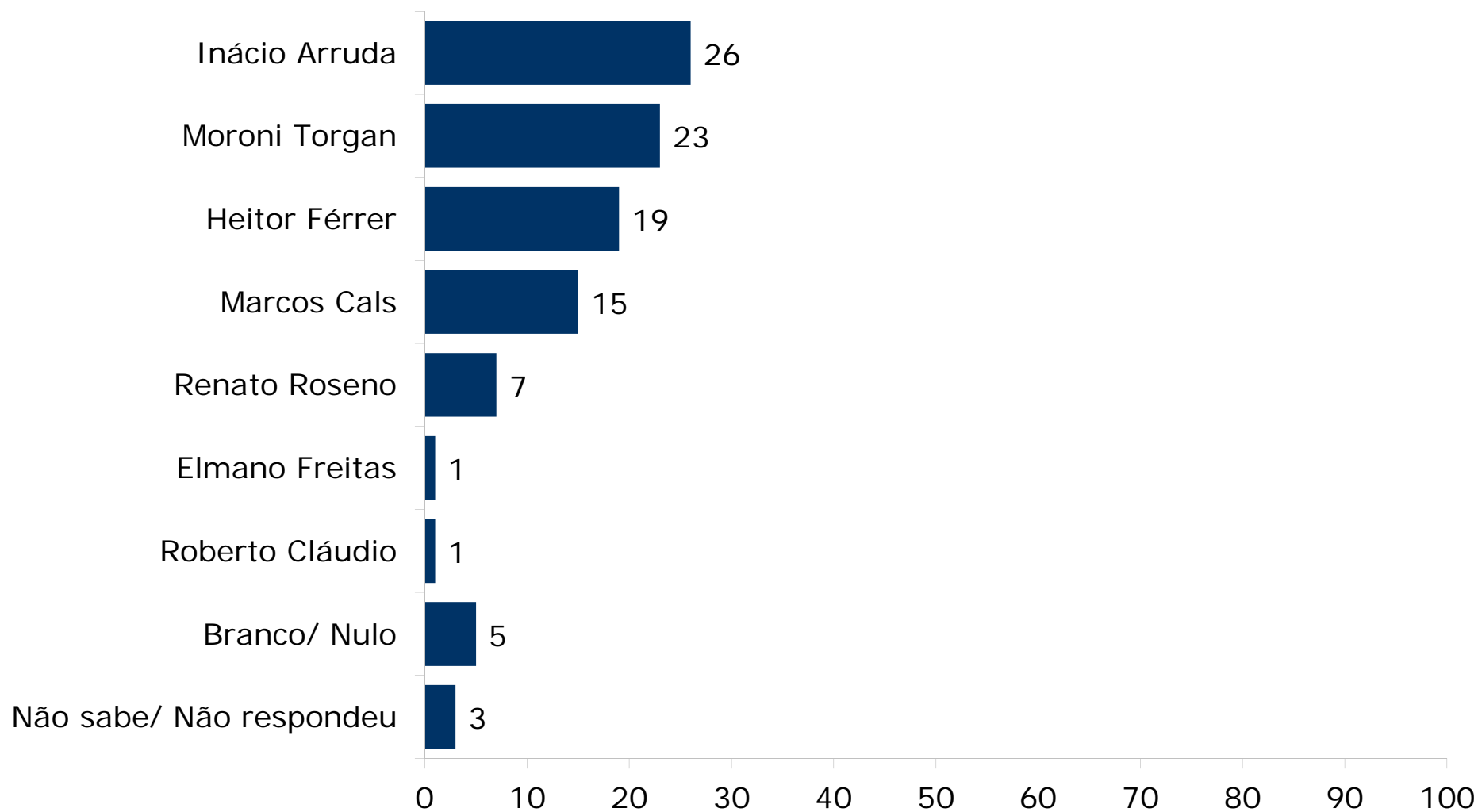
*(Espontânea - Uma opção)*  
(%)



# INTENÇÃO DE VOTO PARA PREFEITO

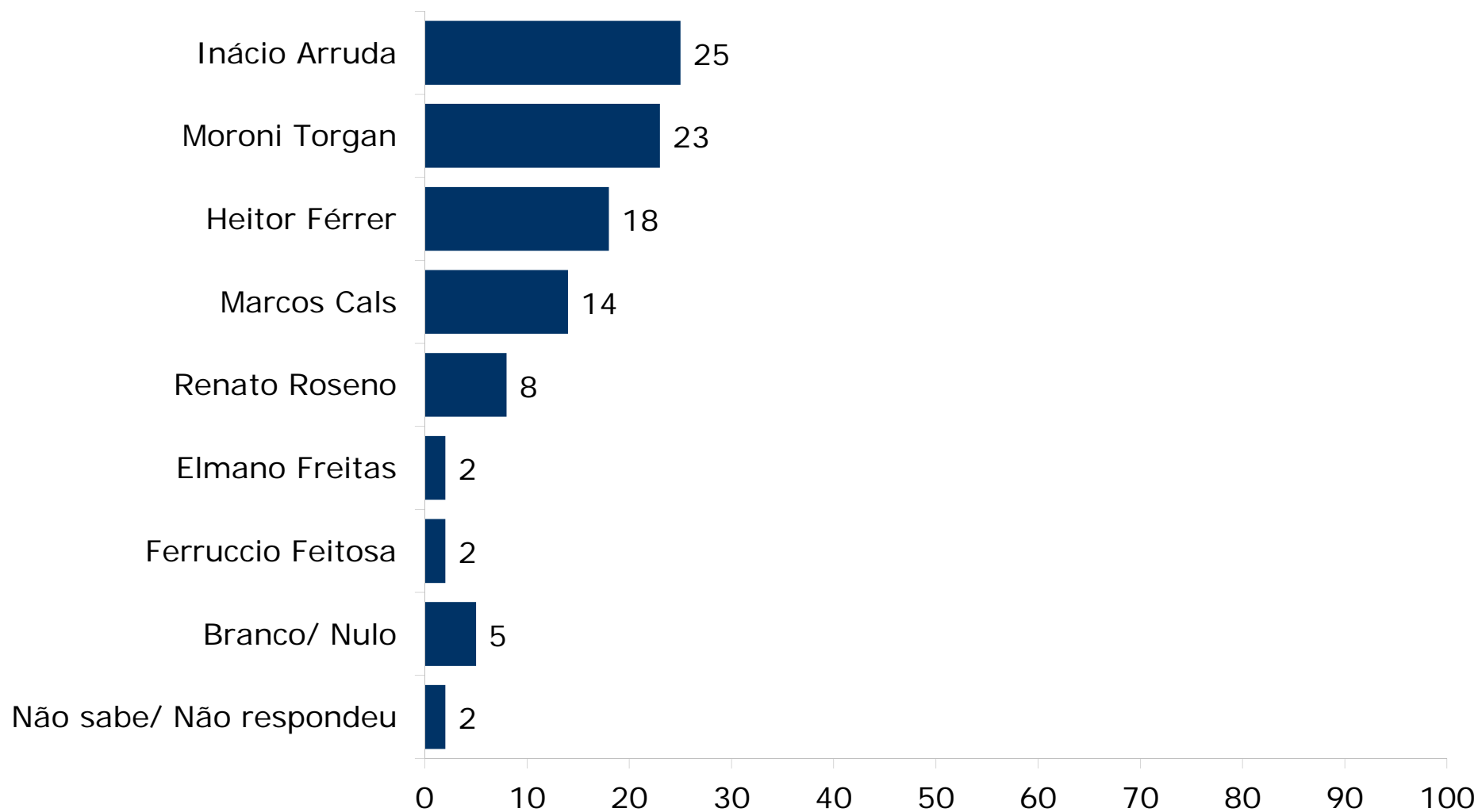
*(Estimulada - Cenário I)*

(%)



# INTENÇÃO DE VOTO PARA PREFEITO

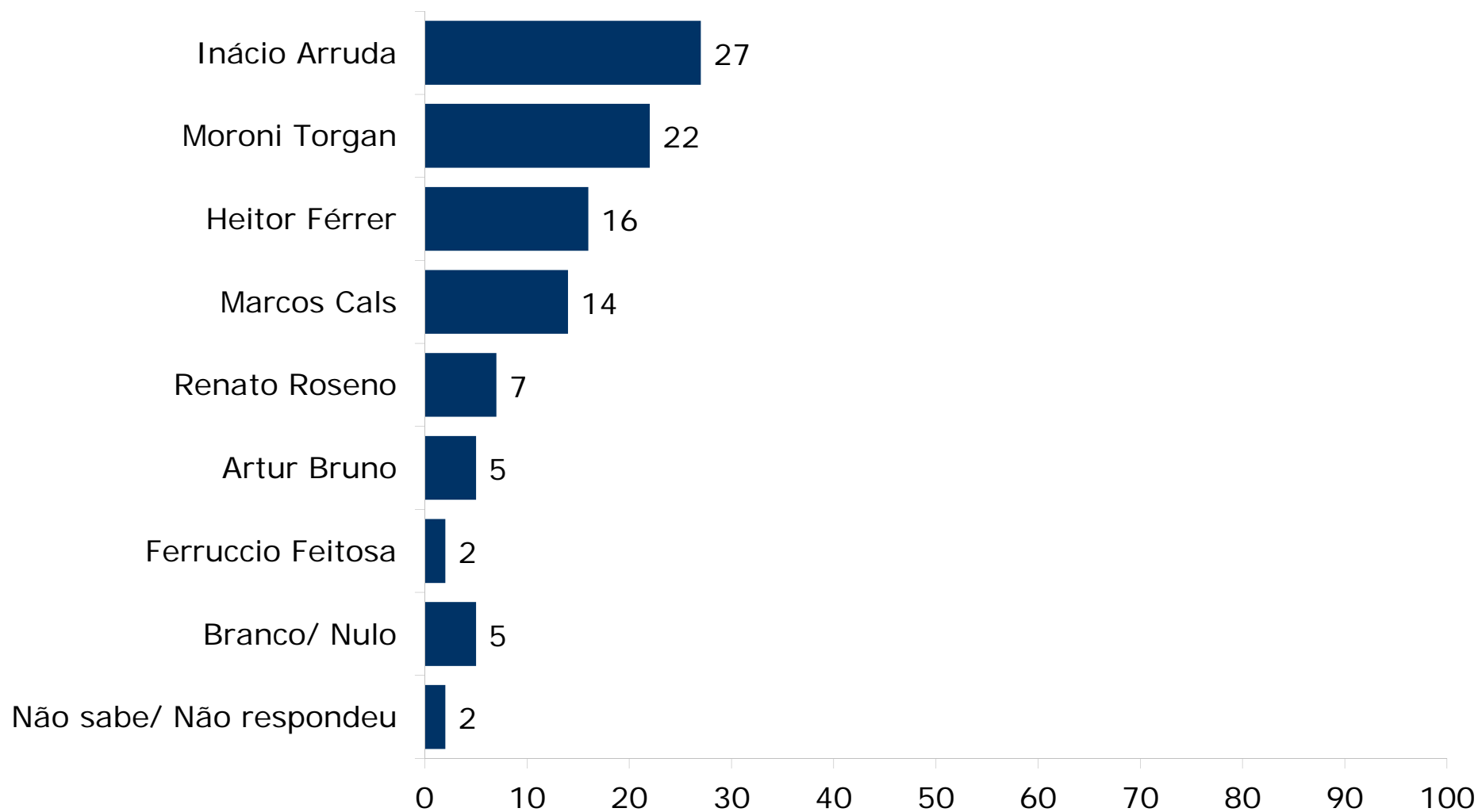
*(Estimulada - Cenário II)*  
(%)





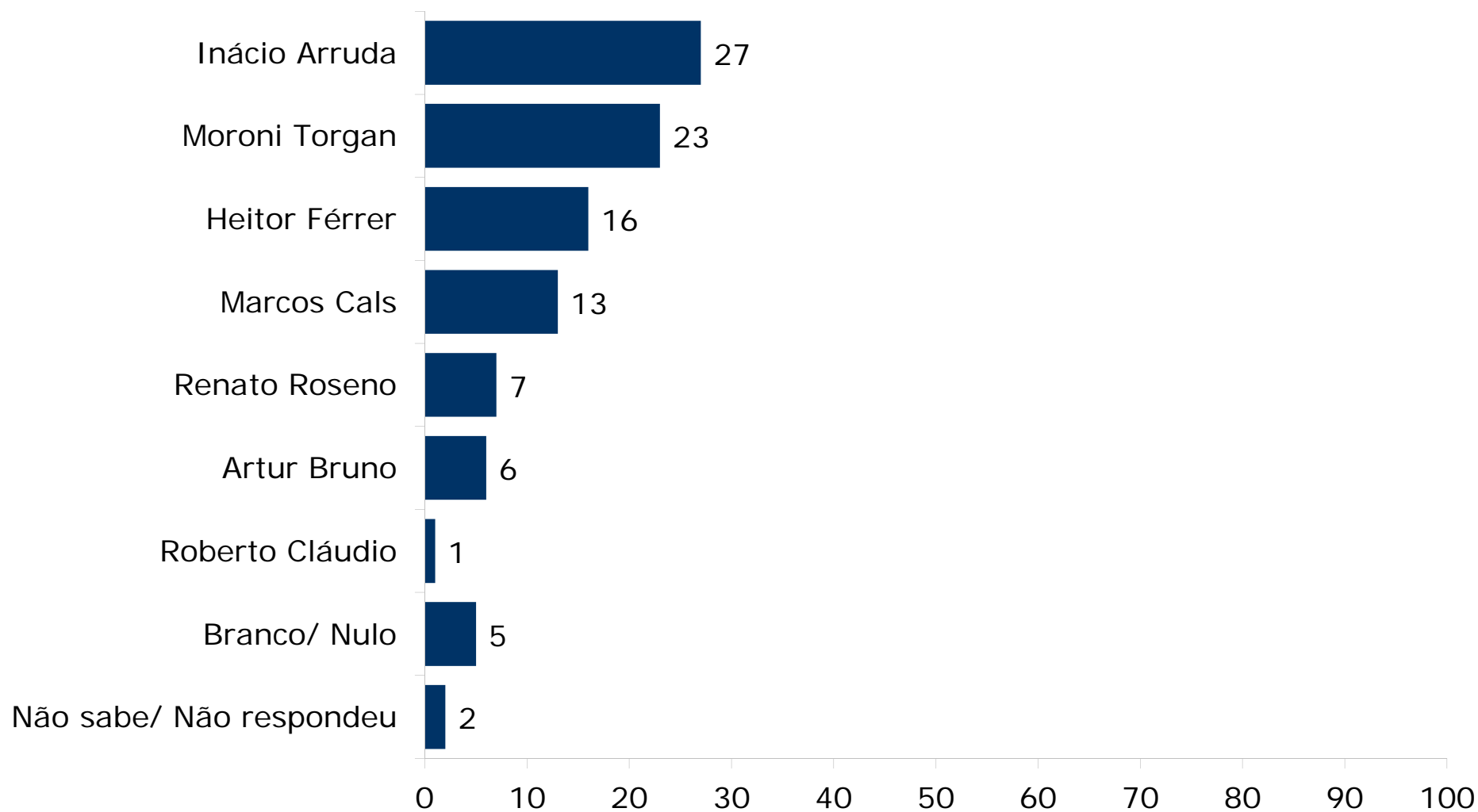
# INTENÇÃO DE VOTO PARA PREFEITO

*(Estimulada - Cenário III)*  
(%)

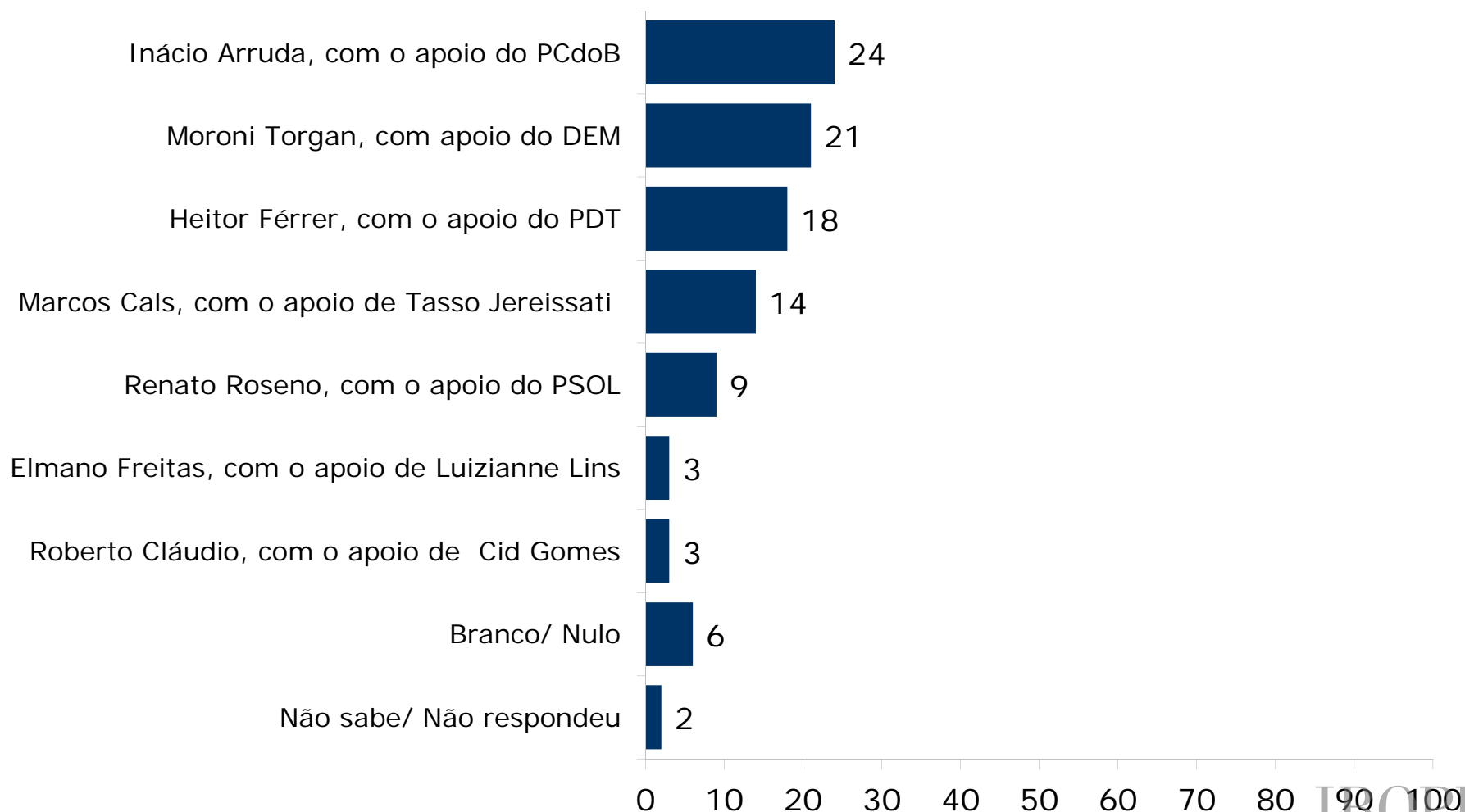


# INTENÇÃO DE VOTO PARA PREFEITO

*(Estimulada - Cenário IV)*  
(%)

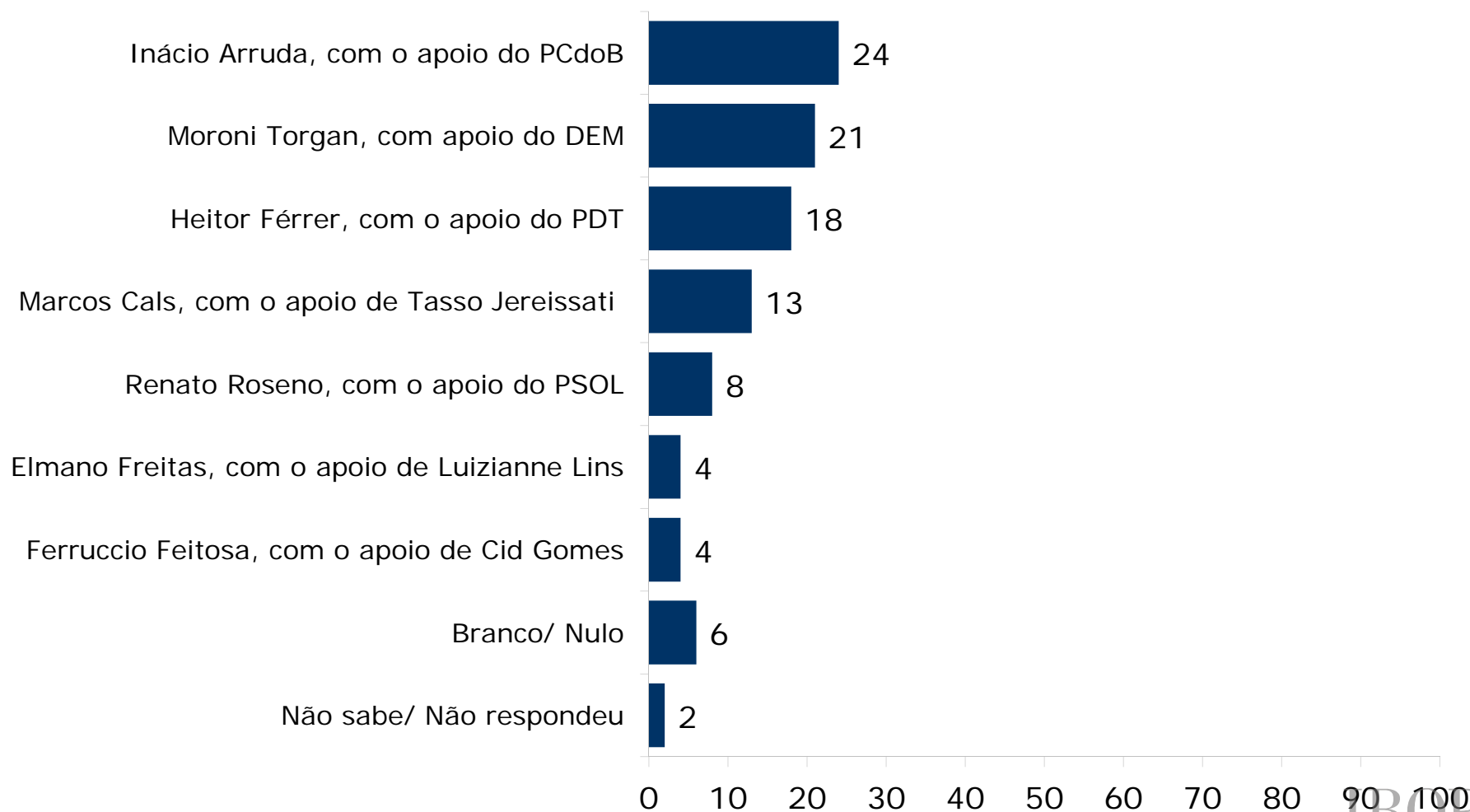


# INTENÇÃO DE VOTO PARA PREFEITO COM OS RESPECTIVOS APOIOS (*Estimulada - Cenário V*) (%)



# INTENÇÃO DE VOTO PARA PREFEITO COM OS RESPECTIVOS APOIOS

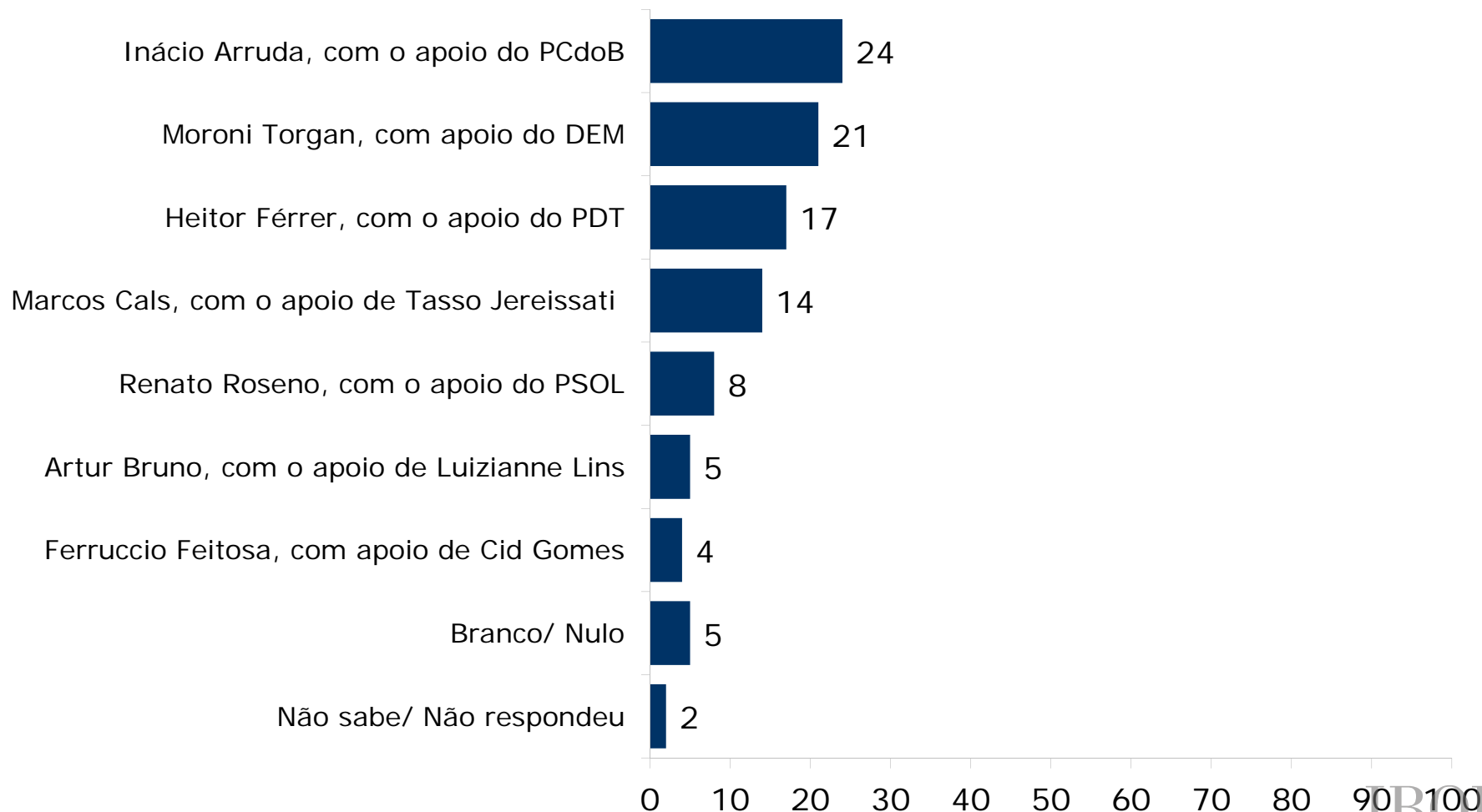
*(Estimulada - Cenário VI)*  
(%)



# INTENÇÃO DE VOTO PARA PREFEITO COM OS RESPECTIVOS APOIOS

*(Estimulada - Cenário VII)*

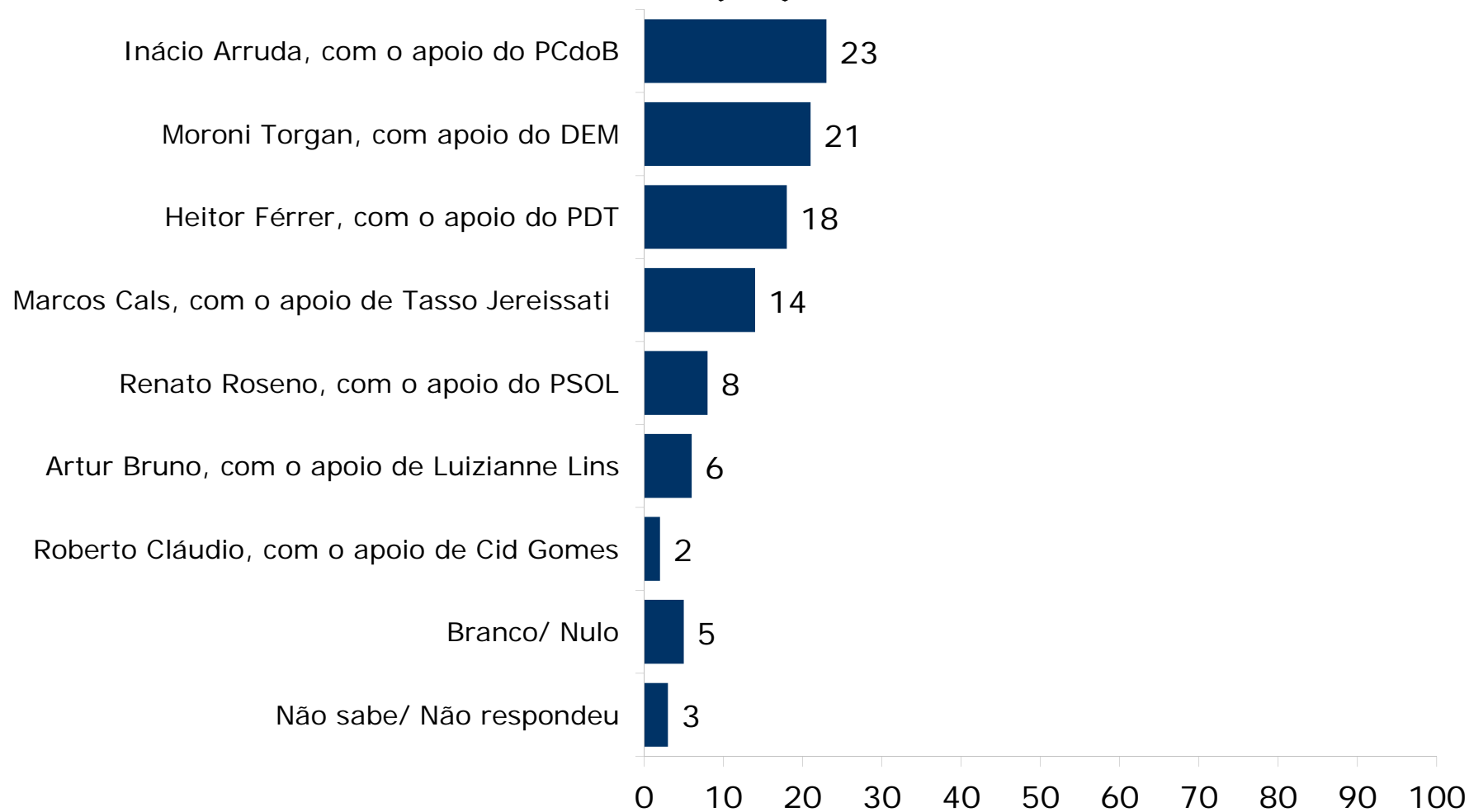
(%)



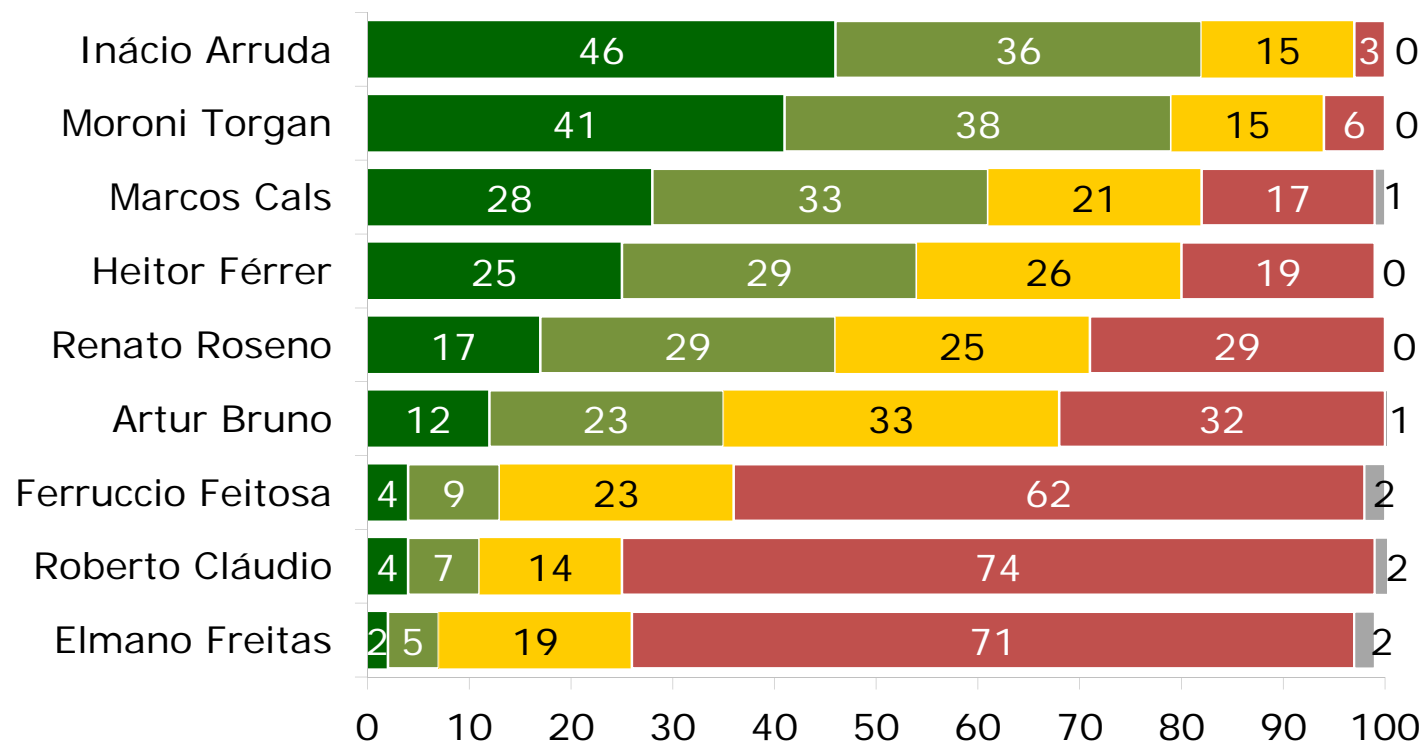
# INTENÇÃO DE VOTO PARA PREFEITO COM OS RESPECTIVOS APOIOS

*(Estimulada - Cenário VIII)*

(%)

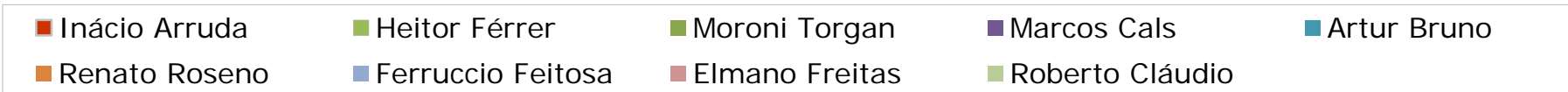
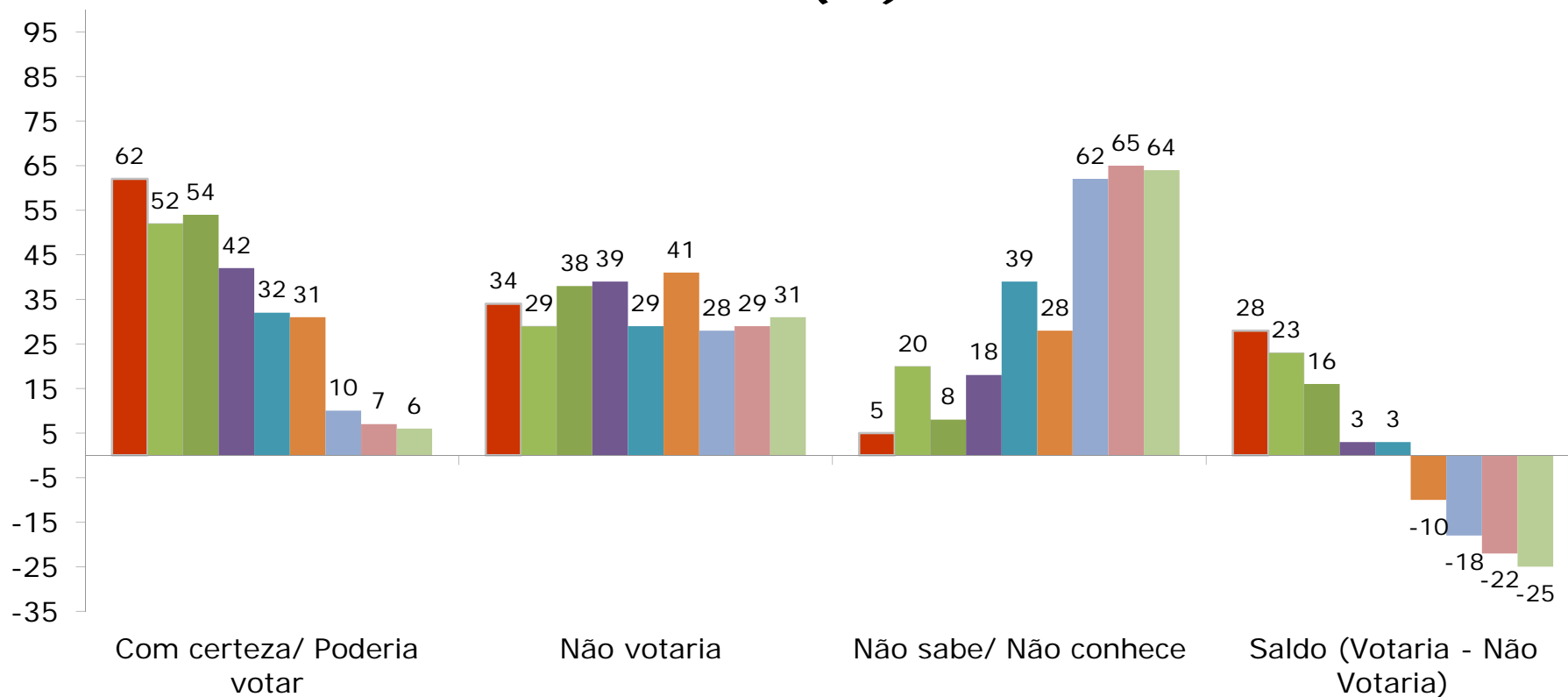


## GRAU DE CONHECIMENTO DOS PRÉ-CANDIDATOS A PREFEITO DE FORTALEZA (%)



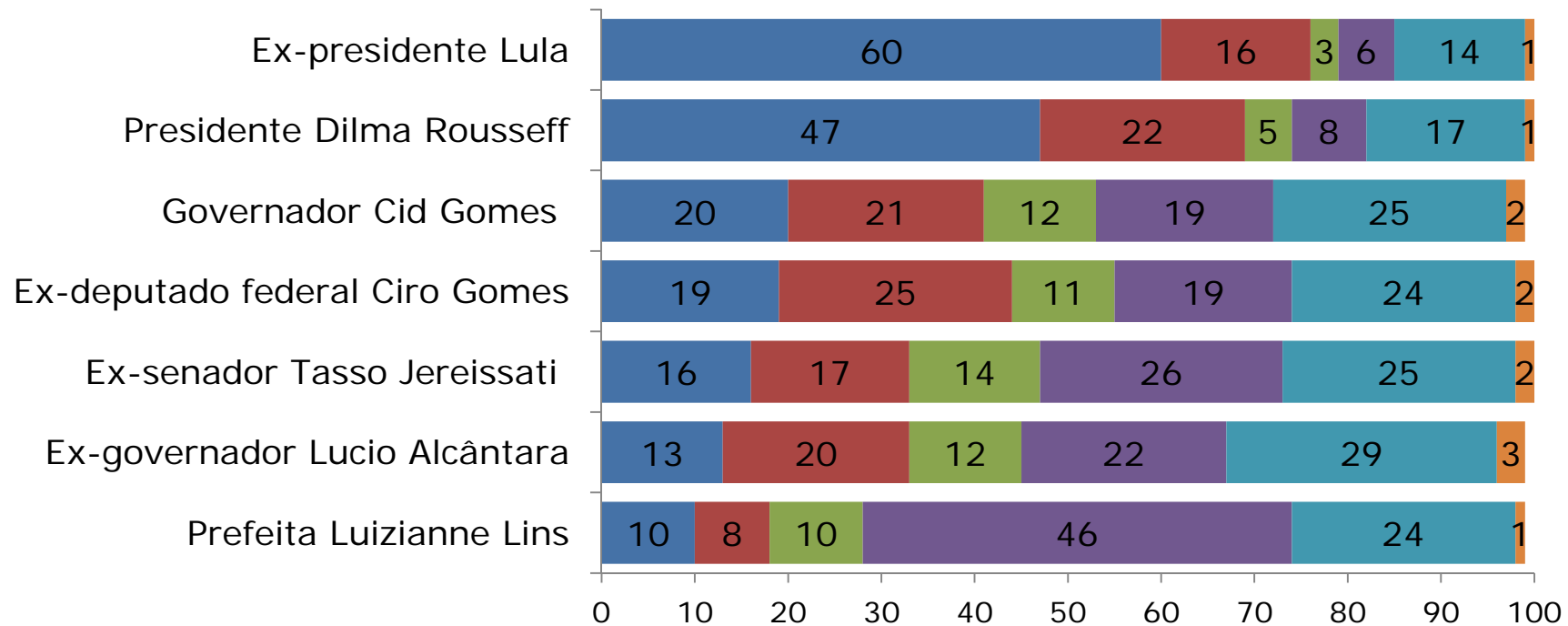
■ Conhece bem  
 ■ Conhece mais ou menos  
 ■ Conhece só de nome  
 ■ Não conhece  
 ■ Não sabe/ Não respondeu

# POTENCIAL E REJEIÇÃO DE VOTO DE POSSÍVEIS CANDIDATOS A PREFEITO DE FORTALEZA (%)





# INFLUÊNCIA DE APOIOS NA DECISÃO DE VOTO (%)



■ Aumentaria muito

■ Aumentaria um pouco

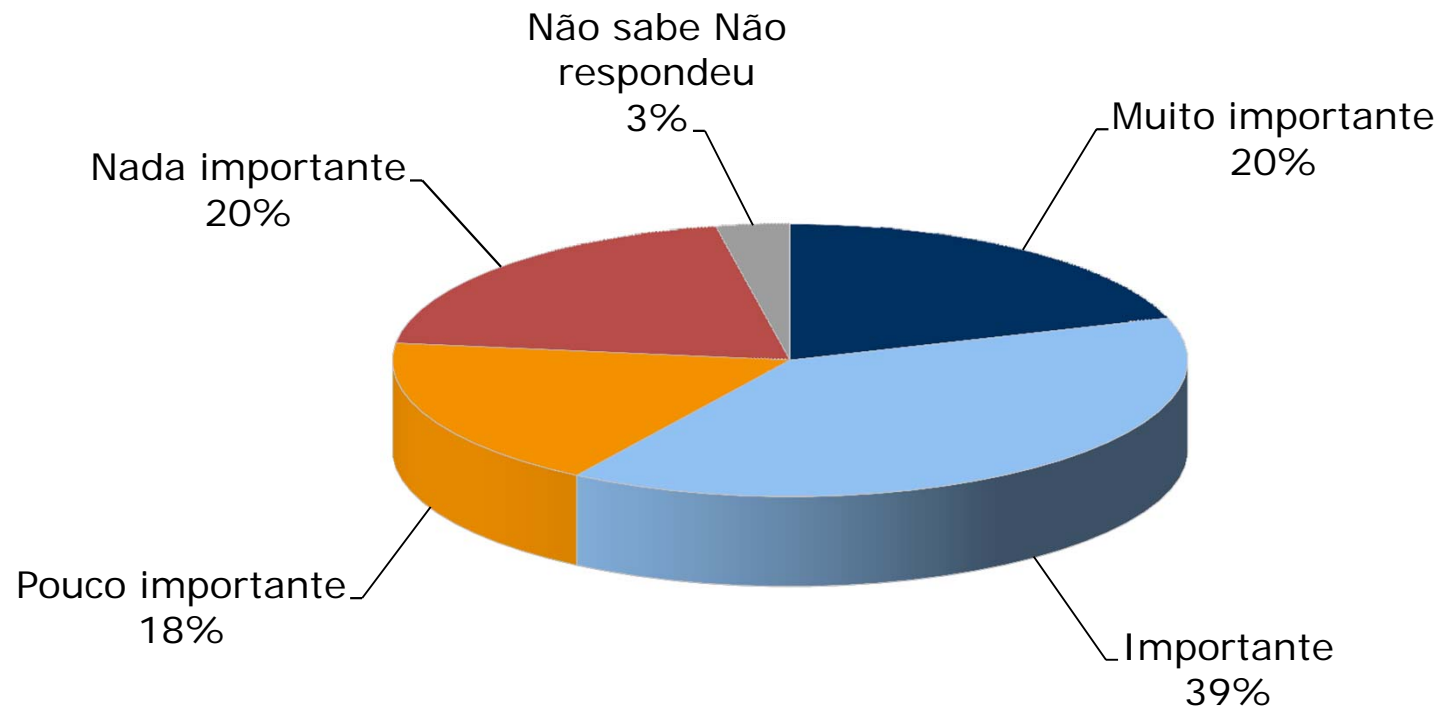
■ Diminuiria um pouco

■ Diminuiria muito

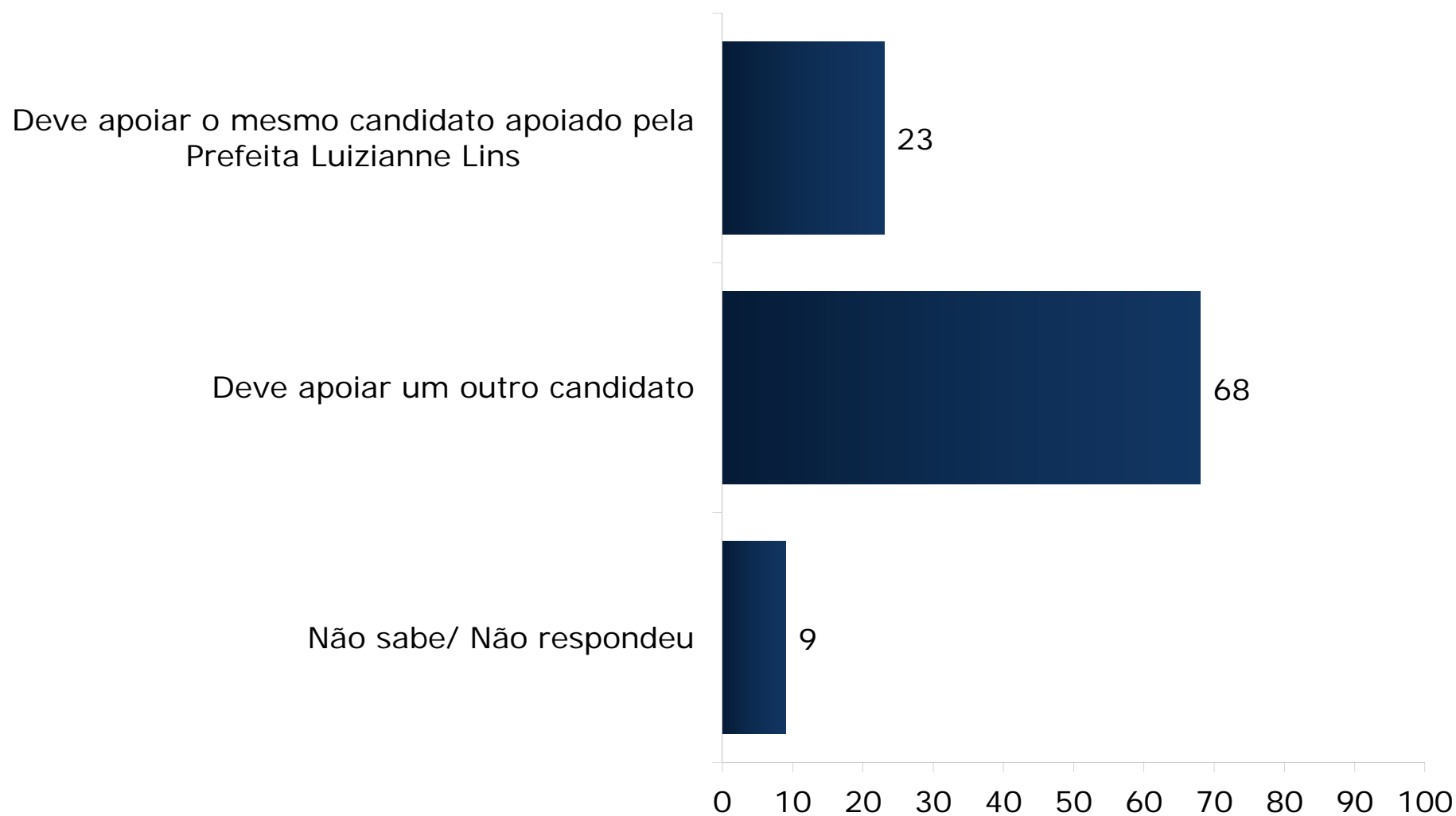
■ Não afetaria sua vontade de votar

■ Não sabe/ Não respondeu

# IMPORTÂNCIA DO PRÓXIMO PREFEITO SER ALIADO DO GOVERNADOR CID GOMES



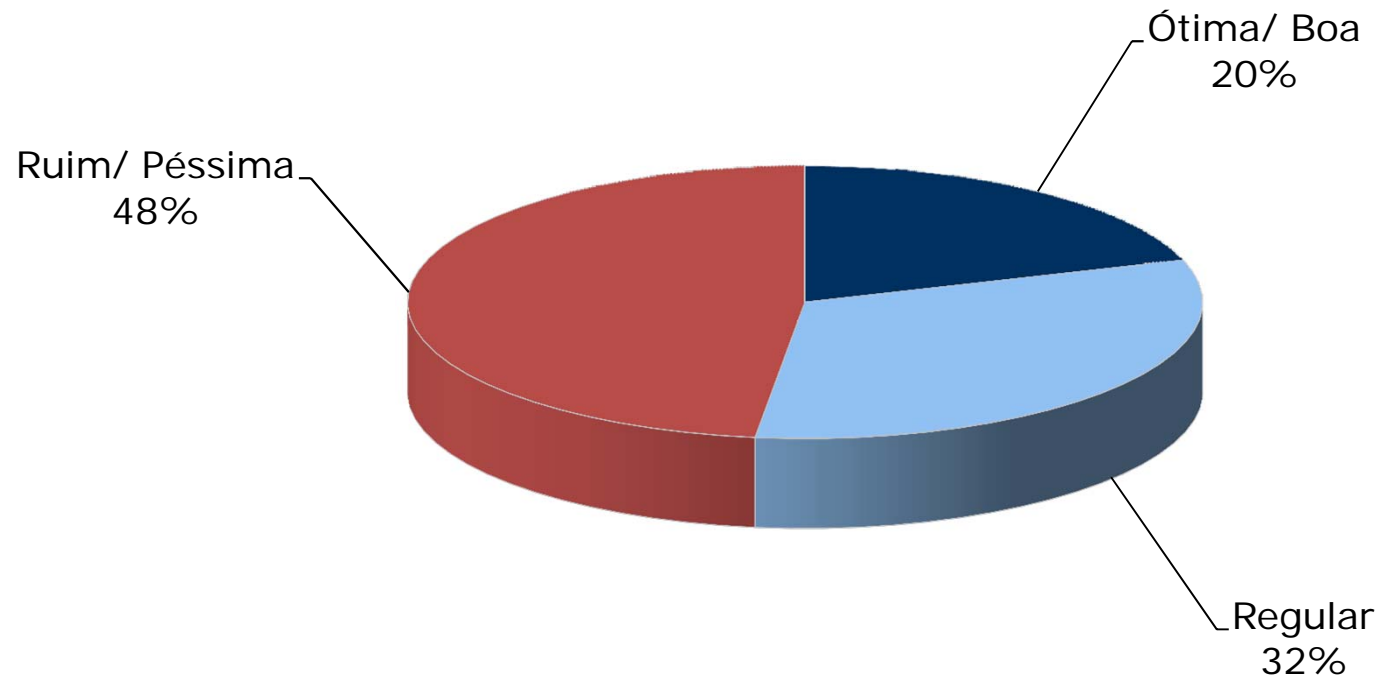
## QUEM O GOVERNADOR CID GOMES DEVE APOIAR (%)



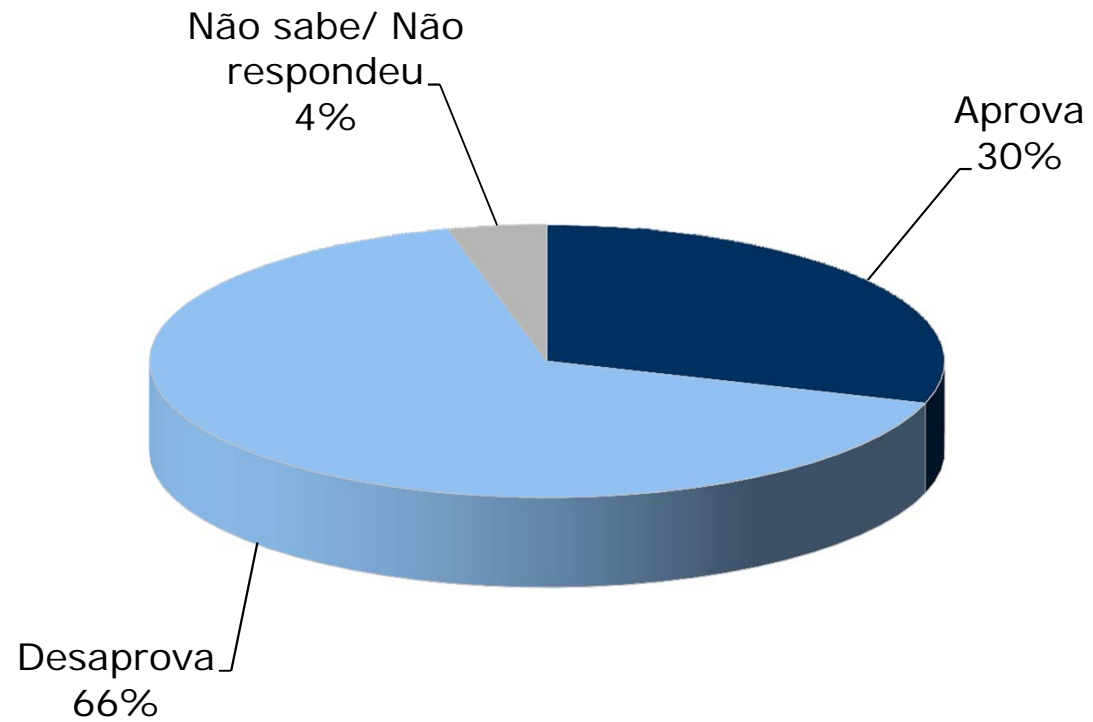
# COMO GOSTARIA QUE FOSSE O PRÓXIMO PREFEITO DE FORTALEZA (%)



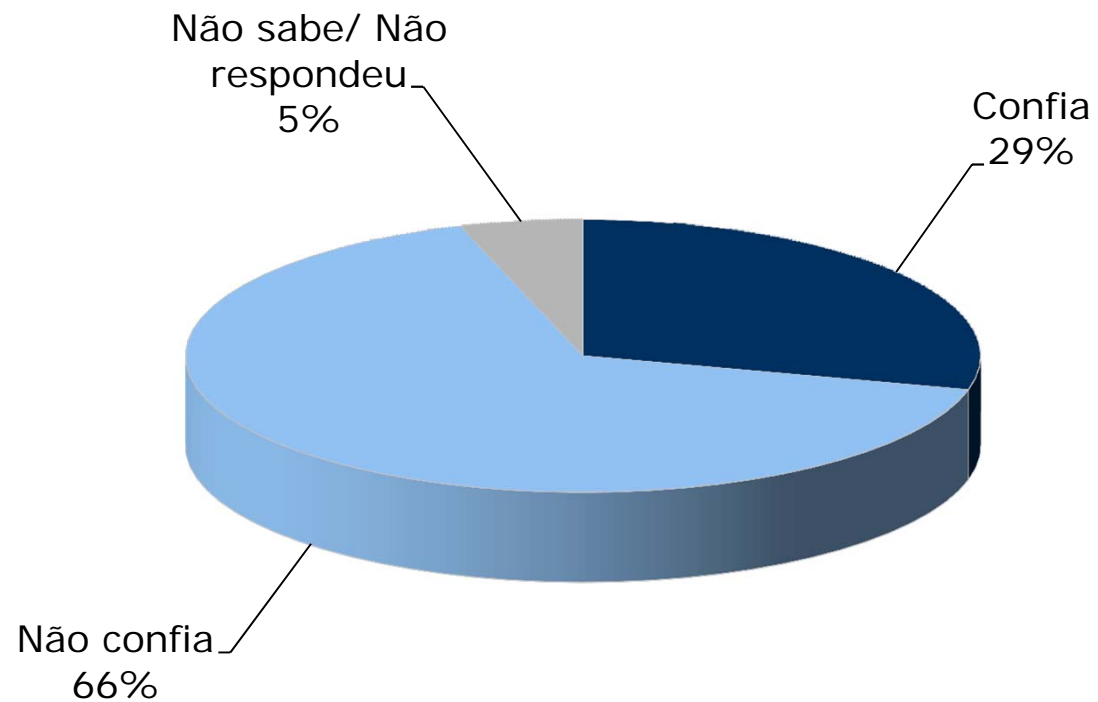
# AVALIAÇÃO DA PREFEITA LUIZIANNE LINS



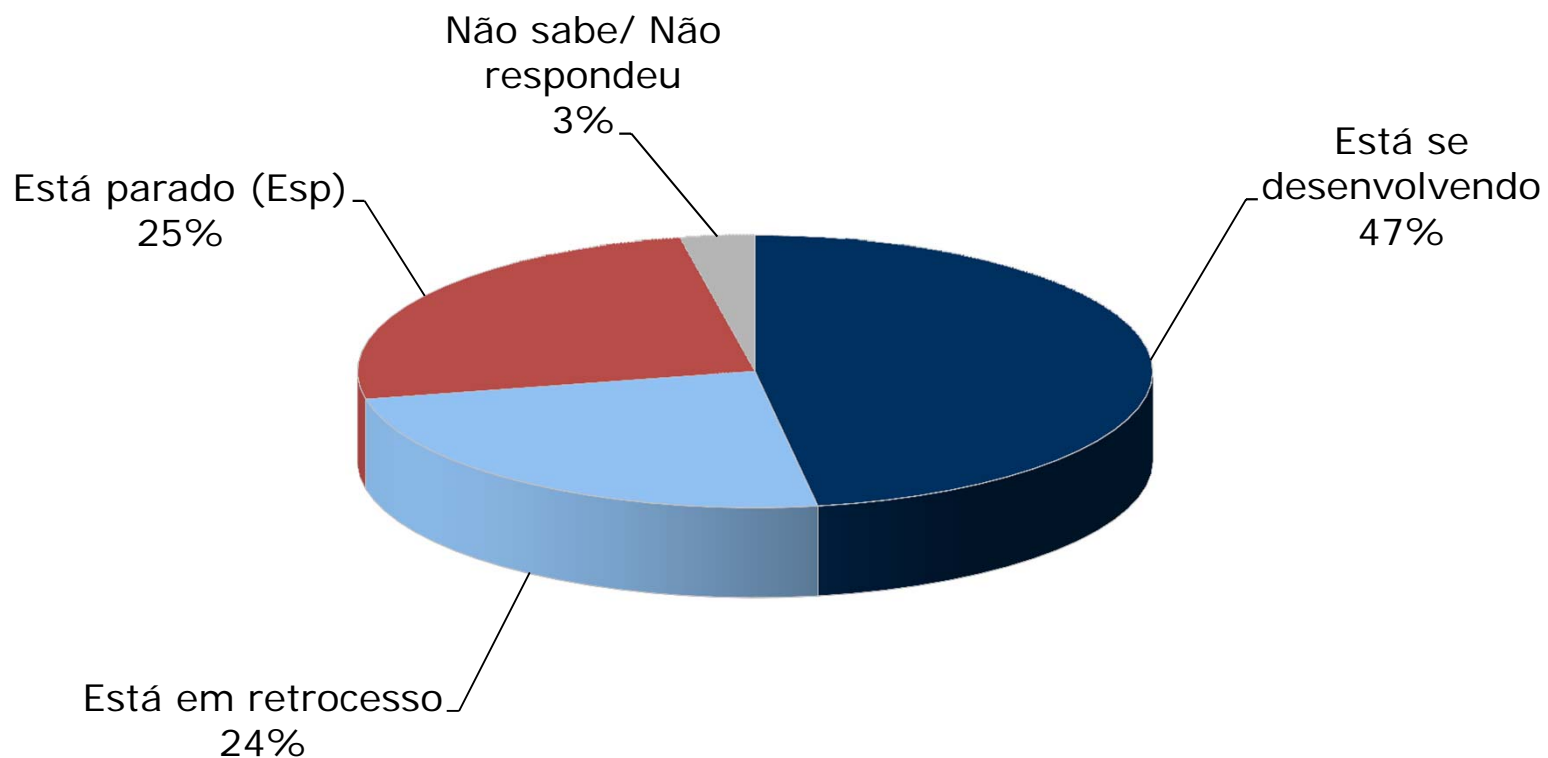
# APROVAÇÃO DA PREFEITA LUIZIANNE LINS



# CONFIANÇA NA PREFEITA LUIZIANNE LINS



## AVALIAÇÃO DO DESENVOLVIMENTO DE FORTALEZA NOS ÚLTIMOS 7 ANOS



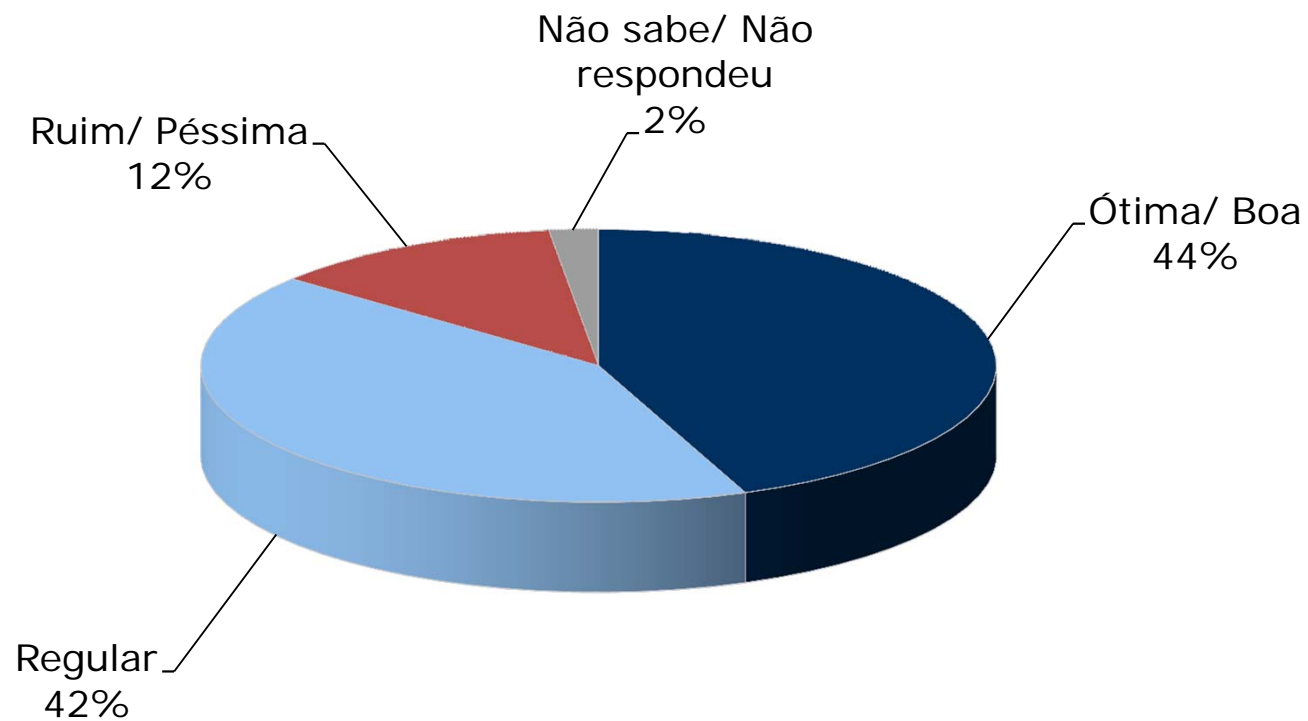


# ÁREAS PROBLEMÁTICAS DE FORTALEZA

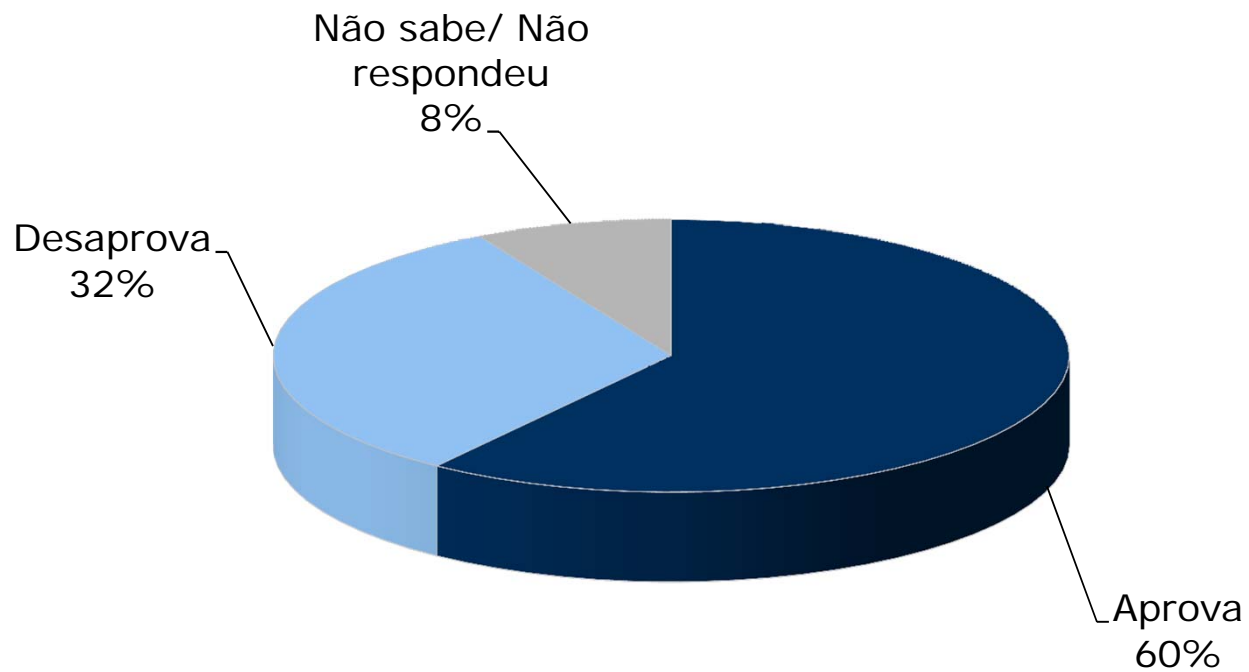
*(Estimulada - Até três opções)*

	Total
	%
Saúde	78
Segurança pública	44
Educação	40
Calçamento de ruas e avenidas	19
Rede de esgoto	17
Trânsito	16
Transporte coletivo	16
Geração de Empregos	14
Limpeza pública	14
Assistência Social	07
Opções de lazer	07
Habitação	06
Administração pública	06
Impostos e taxas	04
Meio ambiente	03
Atividades esportivas	02
Iluminação pública	02
Atividades culturais	01
Abastecimento de água	01
Turismo	01

# AVALIAÇÃO DA ADMINISTRAÇÃO DO GOVERNADOR CID GOMES



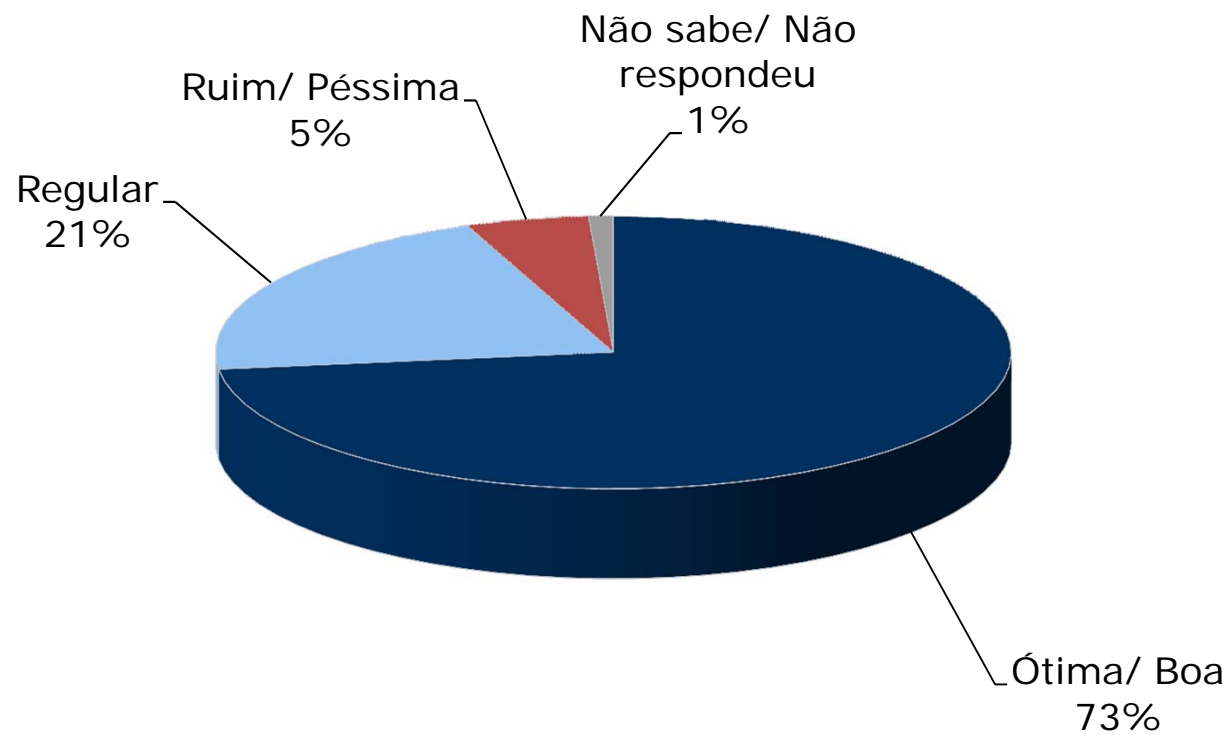
# APROVAÇÃO DA ADMINISTRAÇÃO DO GOVERNADOR CID GOMES



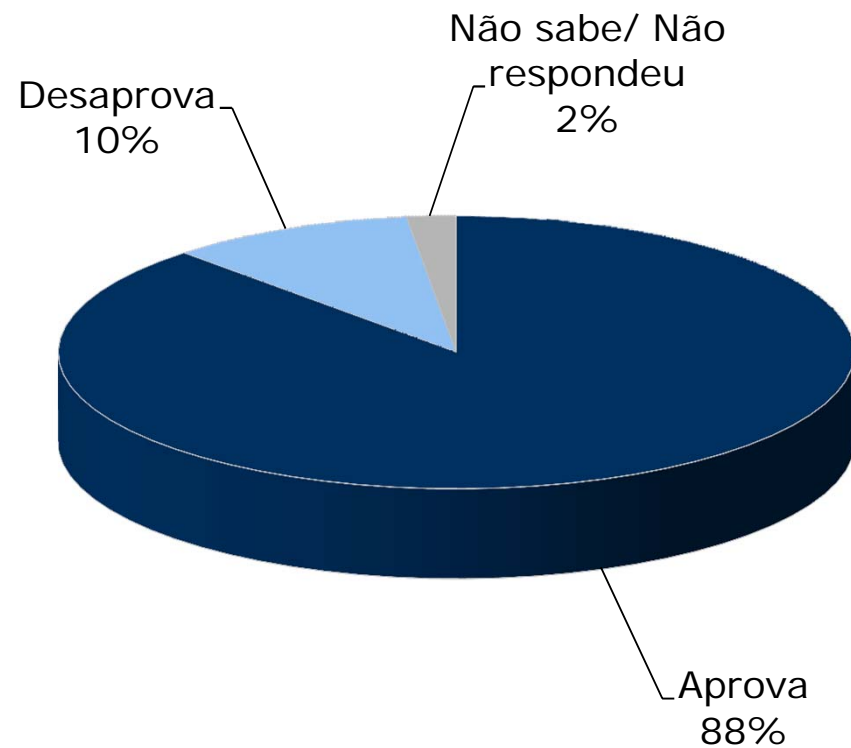
## CONFIANÇA NO GOVERNADOR CID GOMES



# AValiação da Presidente Dilma Rousseff



# APROVAÇÃO DA PRESIDENTE DILMA ROUSSEFF



## CONFIANÇA NA PRESIDENTE DILMA ROUSSEFF

