

PESQUISA DE OPINIÃO PÚBLICA
SOBRE
ASSUNTOS POLÍTICOS/ ADMINISTRATIVOS

JEQUIÉ - BA
AGOSTO DE 2012
JOB1618

IBOPE
inteligência

ESPECIFICAÇÕES TÉCNICAS DA PESQUISA

OBJETIVO	Levantar junto aos eleitores da área em estudo opiniões relacionadas a assuntos políticos/ administrativos.
LOCAL	Jequié - BA.
PERÍODO DE CAMPO	De 17 a 19 de agosto de 2012.
UNIVERSO	A pesquisa é realizada com eleitores de 16 anos ou mais da área em estudo.
AMOSTRA	O modelo de amostragem utilizado é o de conglomerados em 2 estágios. No primeiro estágio são selecionados os conglomerados: setores censitários, com PPT (Probabilidade Proporcional ao Tamanho) sistemático. A medida de tamanho é a população de 16 anos ou mais residente nos setores. No segundo estágio são selecionados de cada conglomerado um número fixo de eleitores segundo cotas de variáveis descritas abaixo.
VARIÁVEIS PARA COTAS AMOSTRAIS	SEXO: Masculino e Feminino. GRUPOS DE IDADE: 16-17, 18-24, 25-29, 30-39, 40-49, 50-69 e 70 anos e mais. INSTRUÇÃO - Até 4ª série do fund.; 5ª a 8ª série do fund.; Ens. Médio; Superior. ATIVIDADE: Setor de dependência - agricultura, indústria de transformação, indústria de construção, outras indústrias, comércio, prestação de serviços, transporte e comunicação, atividade social, administração pública, outras atividades, estudantes e inativos. FONTES DE DADOS PARA ELABORAÇÃO DA AMOSTRA: Censo 2000, PNAD 2009 e TSE 2010.
NÚMERO DE ENTREVISTAS	406 entrevistas.
MARGEM DE ERRO	O intervalo de confiança estimado é de 95% e a margem de erro máxima estimada é de 5 pontos percentuais para mais ou para menos sobre os resultados encontrados no total da amostra.
COLETA DE DADOS	✓ Entrevistas pessoais com utilização de questionário elaborado de acordo com os objetivos da pesquisa. ✓ As entrevistas são realizadas por uma equipe de entrevistadores contratados pelo IBOPE, devidamente treinada para abordagem deste tipo de público.
CONTROLE DE QUALIDADE	✓ Há filtragem em todos os questionários após a realização das entrevistas. ✓ Fiscalização em aproximadamente 20% dos questionários.
REGISTRO	Esta pesquisa está registrada no TRE-BA, sob o protocolo nº 00084/ 2012.

APRESENTAÇÃO DOS RESULTADOS:

PARA EFEITO DE TABULAÇÃO FORAM CONSIDERADAS AS SEGUINTE VARIÁVEIS:

. TOTAL

. SEXO

- Masculino e Feminino.

. GRUPO DE IDADE

- 16 a 29 anos; 30 a 39 anos; 40 a 49 anos; 50 anos e mais.

. ESCOLARIDADE

- Até 4ª série do fundamental; 5ª a 8ª série do fundamental; Ensino médio e superior.

. RENDA FAMILIAR
(EM SALÁRIOS MÍNIMOS)

- Mais de 2; Mais de 1 a 2; Até 1.

OBSERVAÇÃO

- As perguntas cujas somas das porcentagens não totalizam 100% são decorrentes de arredondamentos ou de múltiplas respostas.

APRESENTAÇÃO DOS RESULTADOS

Perfil dos entrevistados

RESPOSTA	TOTAL	SEXO		IDADE				ESCOLARIDADE		
		MAS	FEM	16 A 29	30 A 39	40 A 49	50 E MAIS	ATÉ 4ª SÉRIE DO FUND.	5ª A 8ª SÉRIE DO FUND.	ENS. MÉDIO E SUP.
BASE	406	194	212	136	87	70	113	130	89	187
TOTAL DA AMOSTRA	100%	48%	52%	33%	21%	17%	28%	32%	22%	46%

Perfil dos entrevistados

RESPOSTA	TOTAL	RENDA FAMILIAR (EM SALÁRIOS MÍNIMOS)			
		MAIS DE 2	MAIS DE 1 A 2	ATÉ 1	NÃO RESPONDEU
BASE	406	136	137	119	14
TOTAL DA AMOSTRA	100%	33%	34%	29%	3%

P.01) Em outubro deste ano, teremos eleições para Prefeito e Vereadores. Gostaria de saber qual o seu interesse pelas eleições que ocorrerão neste ano. O(A) sr(a) diria que tem:

RESPOSTA	TOTAL	SEXO		IDADE				ESCOLARIDADE		
		MAS	FEM	16 A 29	30 A 39	40 A 49	50 E MAIS	ATÉ 4ª SÉRIE DO FUND.	5ª A 8ª SÉRIE DO FUND.	ENS. MÉDIO E SUP.
BASE	406	194	212	136	87	70	113	130	89	187
Muito interesse	26%	27%	25%	22%	31%	30%	24%	21%	29%	28%
Interesse médio	33%	33%	34%	35%	33%	21%	40%	35%	25%	36%
Pouco interesse	22%	27%	18%	24%	23%	27%	16%	24%	28%	18%
Nenhum interesse	17%	12%	21%	17%	13%	20%	18%	18%	17%	16%
Não sabe/ Não respondeu	2%	1%	2%	2%	0%	1%	3%	2%	1%	2%

P.01) Em outubro deste ano, teremos eleições para Prefeito e Vereadores. Gostaria de saber qual o seu interesse pelas eleições que ocorrerão neste ano. O(A) sr(a) diria que tem:

RESPOSTA	TOTAL	RENDA FAMILIAR (EM SALÁRIOS MÍNIMOS)		
		MAIS DE 2	MAIS DE 1 A 2	ATÉ 1
BASE	406	136	137	119
Muito interesse	26%	34%	25%	18%
Interesse médio	33%	33%	35%	33%
Pouco interesse	22%	16%	22%	31%
Nenhum interesse	17%	14%	17%	18%
Não sabe/ Não respondeu	2%	3%	1%	1%

P.02) Se a eleição para Prefeito fosse hoje, em quem o(a) sr(a) votaria para Prefeito de Jequié? (Espontânea)

RESPOSTA	TOTAL	SEXO		IDADE				ESCOLARIDADE		
		MAS	FEM	16 A 29	30 A 39	40 A 49	50 E MAIS	ATÉ 4ª SÉRIE DO FUND.	5ª A 8ª SÉRIE DO FUND.	ENS. MÉDIO E SUP.
BASE	406	194	212	136	87	70	113	130	89	187
Dr. Fernando	2%	4%	1%	1%	6%	4%	0%	1%	1%	4%
Euclides	11%	10%	11%	10%	18%	13%	4%	8%	9%	13%
Dra. Tânia	59%	61%	57%	60%	57%	51%	65%	58%	66%	57%
Branco/ Nulo	6%	6%	7%	10%	3%	9%	4%	5%	4%	9%
Não sabe/ Não respondeu	21%	19%	24%	19%	15%	23%	27%	28%	19%	17%

P.02) Se a eleição para Prefeito fosse hoje, em quem o(a) sr(a) votaria para Prefeito de Jequié? (Espontânea)

RESPOSTA	TOTAL	RENDA FAMILIAR (EM SALÁRIOS MÍNIMOS)		
		MAIS DE 2	MAIS DE 1 A 2	ATÉ 1
BASE	406	136	137	119
Dr. Fernando	2%	4%	2%	1%
Euclides	11%	16%	9%	7%
Dra. Tânia	59%	53%	66%	59%
Branco/ Nulo	6%	10%	5%	3%
Não sabe/ Não respondeu	21%	17%	18%	30%

P.03) Se a eleição para Prefeito de Jequié fosse hoje e os candidatos fossem estes, em quem o(a) sr(a) votaria?

RESPOSTA	TOTAL	SEXO		IDADE				ESCOLARIDADE		
		MAS	FEM	16 A 29	30 A 39	40 A 49	50 E MAIS	ATÉ 4ª SÉRIE DO FUND.	5ª A 8ª SÉRIE DO FUND.	ENS. MÉDIO E SUP.
BASE	406	194	212	136	87	70	113	130	89	187
Dr. Fernando	5%	6%	4%	5%	7%	6%	3%	3%	2%	7%
Euclides	12%	13%	12%	13%	17%	14%	7%	10%	9%	16%
Dra. Tânia	65%	65%	65%	67%	67%	56%	68%	64%	72%	63%
Branco/ Nulo	6%	6%	5%	7%	3%	10%	3%	4%	3%	8%
Não sabe/ Não respondeu	12%	9%	14%	8%	6%	14%	19%	19%	13%	6%

P.03) Se a eleição para Prefeito de Jequié fosse hoje e os candidatos fossem estes, em quem o(a) sr(a) votaria?

RESPOSTA	TOTAL	RENDA FAMILIAR (EM SALÁRIOS MÍNIMOS)		
		MAIS DE 2	MAIS DE 1 A 2	ATÉ 1
BASE	406	136	137	119
Dr. Fernando	5%	8%	5%	2%
Euclides	12%	15%	12%	9%
Dra. Tânia	65%	60%	69%	67%
Branco/ Nulo	6%	7%	7%	3%
Não sabe/ Não respondeu	12%	10%	7%	19%

P.04) Dentre estes possíveis candidatos a Prefeito de Jequié, em qual o(a) sr(a) não votaria de jeito nenhum? Mais algum? Algum outro?

RESPOSTA	TOTAL	SEXO		IDADE				ESCOLARIDADE		
		MAS	FEM	16 A 29	30 A 39	40 A 49	50 E MAIS	ATÉ 4ª SÉRIE DO FUND.	5ª A 8ª SÉRIE DO FUND.	ENS. MÉDIO E SUP.
BASE	406	194	212	136	87	70	113	130	89	187
Dr. Fernando	26%	26%	25%	27%	29%	24%	22%	24%	24%	28%
Euclides	47%	48%	47%	48%	53%	49%	42%	41%	48%	51%
Dra. Tânia	11%	10%	11%	10%	13%	11%	9%	8%	10%	13%
Poderia votar em todos	14%	14%	14%	13%	9%	17%	18%	19%	10%	12%
Não sabe/ Não respondeu	15%	15%	14%	10%	9%	14%	24%	22%	17%	8%

P.04) Dentre estes possíveis candidatos a Prefeito de Jequié, em qual o(a) sr(a) não votaria de jeito nenhum? Mais algum? Algum outro?

RESPOSTA	TOTAL	RENDA FAMILIAR (EM SALÁRIOS MÍNIMOS)		
		MAIS DE 2	MAIS DE 1 A 2	ATÉ 1
BASE	406	136	137	119
Dr. Fernando	26%	28%	21%	29%
Euclides	47%	48%	55%	38%
Dra. Tânia	11%	14%	9%	8%
Poderia votar em todos	14%	7%	15%	20%
Não sabe/ Não respondeu	15%	13%	14%	16%

P.05) De uma maneira geral, como o(a) sr(a) classifica a administração do Prefeito Luiz Amaral? O(A) sr(a) acha que ela está sendo:

RESPOSTA	TOTAL	SEXO		IDADE				ESCOLARIDADE		
		MAS	FEM	16 A 29	30 A 39	40 A 49	50 E MAIS	ATÉ 4ª SÉRIE DO FUND.	5ª A 8ª SÉRIE DO FUND.	ENS. MÉDIO E SUP.
BASE	406	194	212	136	87	70	113	130	89	187
Ótima	1%	1%	1%	0%	1%	1%	1%	2%	1%	0%
Boa	8%	6%	9%	10%	8%	6%	7%	12%	6%	6%
Regular	13%	10%	16%	13%	14%	10%	15%	15%	15%	11%
Ruim	9%	10%	8%	11%	7%	9%	9%	9%	16%	6%
Péssima	67%	70%	64%	65%	68%	69%	67%	58%	61%	76%
Não sabe/ Não respondeu	2%	3%	2%	1%	2%	6%	1%	4%	2%	1%

P.05) De uma maneira geral, como o(a) sr(a) classifica a administração do Prefeito Luiz Amaral? O(A) sr(a) acha que ela está sendo:

RESPOSTA	TOTAL	RENDA FAMILIAR (EM SALÁRIOS MÍNIMOS)		
		MAIS DE 2	MAIS DE 1 A 2	ATÉ 1
BASE	406	136	137	119
Ótima	1%	0%	1%	2%
Boa	8%	9%	6%	10%
Regular	13%	10%	16%	13%
Ruim	9%	11%	6%	11%
Péssima	67%	68%	69%	62%
Não sabe/ Não respondeu	2%	1%	3%	2%

P.06) E o(a) sr(a) aprova ou desaprova a forma como o Prefeito Luiz Amaral vem administrando a cidade de Jequié?

RESPOSTA	TOTAL	SEXO		IDADE				ESCOLARIDADE		
		MAS	FEM	16 A 29	30 A 39	40 A 49	50 E MAIS	ATÉ 4ª SÉRIE DO FUND.	5ª A 8ª SÉRIE DO FUND.	ENS. MÉDIO E SUP.
BASE	406	194	212	136	87	70	113	130	89	187
Aprova	12%	10%	13%	13%	11%	7%	13%	16%	10%	9%
Desaprova	84%	86%	82%	84%	83%	86%	84%	76%	84%	89%
Não sabe/ Não respondeu	4%	4%	5%	4%	6%	7%	3%	8%	6%	2%

P.06) E o(a) sr(a) aprova ou desaprova a forma como o Prefeito Luiz Amaral vem administrando a cidade de Jequié?

RESPOSTA	TOTAL	RENDA FAMILIAR (EM SALÁRIOS MÍNIMOS)		
		MAIS DE 2	MAIS DE 1 A 2	ATÉ 1
BASE	406	136	137	119
Aprova	12%	10%	11%	14%
Desaprova	84%	88%	82%	81%
Não sabe/ Não respondeu	4%	1%	7%	5%

P.07) E o(a) sr(a) confia ou não confia no Prefeito Luiz Amaral?

RESPOSTA	TOTAL	SEXO		IDADE				ESCOLARIDADE		
		MAS	FEM	16 A 29	30 A 39	40 A 49	50 E MAIS	ATÉ 4ª SÉRIE DO FUND.	5ª A 8ª SÉRIE DO FUND.	ENS. MÉDIO E SUP.
BASE	406	194	212	136	87	70	113	130	89	187
Confia	11%	10%	12%	9%	10%	11%	13%	19%	10%	5%
Não confia	83%	87%	80%	85%	85%	83%	81%	74%	84%	90%
Não sabe/ Não respondeu	6%	3%	8%	7%	5%	6%	5%	7%	6%	5%

P.07) E o(a) sr(a) confia ou não confia no Prefeito Luiz Amaral?

RESPOSTA	TOTAL	RENDA FAMILIAR (EM SALÁRIOS MÍNIMOS)		
		MAIS DE 2	MAIS DE 1 A 2	ATÉ 1
BASE	406	136	137	119
Confia	11%	7%	12%	14%
Não confia	83%	88%	83%	79%
Não sabe/ Não respondeu	6%	6%	4%	7%

P.08A) Aqui está uma lista de áreas onde as pessoas vem enfrentando problemas de maior ou menor gravidade. Por favor, diga qual é a área em que, na sua opinião, a população de Jequié está enfrentando os maiores problemas. (1º lugar)

RESPOSTA	TOTAL	SEXO		IDADE				ESCOLARIDADE		
		MAS	FEM	16 A 29	30 A 39	40 A 49	50 E MAIS	ATÉ 4ª SÉRIE DO FUND.	5ª A 8ª SÉRIE DO FUND.	ENS. MÉDIO E SUP.
BASE	406	194	212	136	87	70	113	130	89	187
Calçamento de ruas e avenidas	8%	11%	6%	10%	6%	13%	6%	12%	6%	7%
Saúde	60%	54%	65%	56%	59%	64%	62%	58%	64%	59%
Educação	6%	4%	7%	7%	8%	1%	5%	4%	8%	6%
Trânsito	3%	4%	2%	2%	2%	6%	2%	2%	2%	3%
Transporte coletivo	1%	1%	1%	1%	2%	0%	2%	1%	3%	1%
Assistência Social	1%	1%	1%	1%	1%	0%	3%	2%	0%	1%
Geração de empregos	6%	6%	6%	6%	9%	6%	4%	4%	6%	7%
Iluminação pública	0%	1%	0%	1%	0%	0%	1%	2%	0%	0%
Limpeza pública	1%	2%	1%	1%	0%	1%	3%	2%	0%	2%
Abastecimento de água	1%	2%	0%	1%	1%	0%	2%	2%	1%	1%
Segurança pública	3%	6%	1%	3%	6%	3%	3%	4%	2%	4%
Administração pública	3%	3%	3%	2%	1%	3%	4%	3%	1%	3%
Atividades esportivas	0%	1%	0%	1%	1%	0%	0%	0%	1%	1%
Opções de lazer	1%	1%	1%	2%	1%	0%	0%	0%	1%	2%
Rede de esgoto	2%	3%	1%	4%	1%	1%	1%	2%	3%	2%
Corrupção	1%	2%	0%	1%	0%	1%	0%	0%	0%	2%
Nenhuma destas	1%	1%	1%	1%	1%	0%	2%	2%	0%	1%
Não sabe/ Não respondeu	1%	1%	0%	1%	0%	0%	2%	2%	1%	0%

P.08A) Aqui está uma lista de áreas onde as pessoas vem enfrentando problemas de maior ou menor gravidade. Por favor, diga qual é a área em que, na sua opinião, a população de Jequié está enfrentando os maiores problemas. (1º lugar)

RESPOSTA	TOTAL	RENDA FAMILIAR (EM SALÁRIOS MÍNIMOS)		
		MAIS DE 2	MAIS DE 1 A 2	ATÉ 1
BASE	406	136	137	119
Calçamento de ruas e avenidas	8%	3%	12%	12%
Saúde	60%	68%	58%	53%
Educação	6%	4%	5%	7%
Trânsito	3%	4%	1%	3%
Transporte coletivo	1%	1%	1%	2%
Assistência Social	1%	0%	3%	1%
Geração de empregos	6%	4%	4%	9%
Iluminação pública	0%	0%	1%	1%
Limpeza pública	1%	2%	1%	1%
Abastecimento de água	1%	1%	1%	2%
Segurança pública	3%	3%	4%	3%
Administração pública	3%	4%	2%	2%
Atividades esportivas	0%	1%	0%	0%
Opções de lazer	1%	1%	1%	0%
Rede de esgoto	2%	2%	2%	3%
Corrupção	1%	1%	1%	1%
Nenhuma destas	1%	0%	1%	3%
Não sabe/ Não respondeu	1%	0%	1%	1%

P.08B) Aqui está uma lista de áreas onde as pessoas vem enfrentando problemas de maior ou menor gravidade. Por favor, diga qual é a área em que, na sua opinião, a população de Jequié está enfrentando os maiores problemas. (1º + 2º + 3º lugares)

RESPOSTA	TOTAL	SEXO		IDADE				ESCOLARIDADE		
		MAS	FEM	16 A 29	30 A 39	40 A 49	50 E MAIS	ATÉ 4ª SÉRIE DO FUND.	5ª A 8ª SÉRIE DO FUND.	ENS. MÉDIO E SUP.
BASE	406	194	212	136	87	70	113	130	89	187
Calçamento de ruas e avenidas	22%	24%	20%	26%	16%	27%	19%	25%	22%	20%
Saúde	85%	84%	86%	82%	84%	94%	83%	82%	88%	86%
Educação	47%	42%	50%	47%	54%	44%	42%	35%	54%	51%
Trânsito	13%	15%	10%	13%	11%	19%	10%	8%	10%	17%
Transporte coletivo	7%	5%	8%	8%	5%	6%	7%	5%	11%	6%
Assistência Social	8%	8%	7%	4%	7%	6%	14%	12%	7%	5%
Geração de empregos	26%	24%	27%	24%	28%	26%	26%	25%	24%	27%
Iluminação pública	3%	3%	3%	2%	2%	6%	3%	4%	4%	2%
Limpeza pública	11%	9%	12%	9%	15%	10%	11%	12%	10%	10%
Abastecimento de água	4%	4%	4%	2%	6%	3%	4%	5%	6%	2%
Segurança pública	22%	28%	17%	21%	24%	20%	24%	30%	11%	22%
Habitação	3%	3%	4%	1%	1%	0%	9%	4%	4%	2%
Meio ambiente	2%	2%	2%	4%	1%	3%	0%	1%	2%	3%
Impostos e taxas	2%	2%	1%	3%	2%	0%	1%	1%	1%	3%
Administração pública	10%	12%	8%	10%	14%	7%	8%	6%	9%	12%
Atividades esportivas	2%	3%	0%	2%	1%	3%	1%	1%	2%	2%
Atividades culturais	3%	2%	3%	4%	3%	0%	3%	2%	2%	4%
Opções de lazer	4%	2%	6%	8%	2%	6%	0%	2%	4%	5%
Rede de esgoto	8%	7%	9%	10%	7%	7%	9%	8%	9%	8%
Corrupção	4%	6%	3%	7%	3%	4%	2%	4%	0%	7%

(continua...)

P.08B) Aqui está uma lista de áreas onde as pessoas vem enfrentando problemas de maior ou menor gravidade. Por favor, diga qual é a área em que, na sua opinião, a população de Jequié está enfrentando os maiores problemas. (1º + 2º + 3º lugares)

RESPOSTA	TOTAL	SEXO		IDADE				ESCOLARIDADE		
		MAS	FEM	16 A 29	30 A 39	40 A 49	50 E MAIS	ATÉ 4ª SÉRIE DO FUND.	5ª A 8ª SÉRIE DO FUND.	ENS. MÉDIO E SUP.
Nenhuma destas	1%	1%	1%	1%	1%	0%	2%	2%	0%	1%
Não sabe/ Não respondeu	1%	1%	0%	1%	0%	0%	2%	2%	1%	0%

P.08B) Aqui está uma lista de áreas onde as pessoas vem enfrentando problemas de maior ou menor gravidade. Por favor, diga qual é a área em que, na sua opinião, a população de Jequié está enfrentando os maiores problemas. (1º + 2º + 3º lugares)

RESPOSTA	TOTAL	RENDA FAMILIAR (EM SALÁRIOS MÍNIMOS)		
		MAIS DE 2	MAIS DE 1 A 2	ATÉ 1
BASE	406	136	137	119
Calçamento de ruas e avenidas	22%	13%	28%	29%
Saúde	85%	87%	85%	84%
Educação	47%	50%	49%	39%
Trânsito	13%	23%	8%	6%
Transporte coletivo	7%	9%	4%	8%
Assistência Social	8%	12%	9%	2%
Geração de empregos	26%	19%	28%	30%
Iluminação pública	3%	3%	2%	4%
Limpeza pública	11%	11%	10%	12%
Abastecimento de água	4%	4%	2%	5%
Segurança pública	22%	17%	27%	24%
Habitação	3%	7%	1%	3%
Meio ambiente	2%	2%	1%	3%
Impostos e taxas	2%	2%	2%	1%
Administração pública	10%	13%	9%	8%
Atividades esportivas	2%	2%	1%	2%
Atividades culturais	3%	4%	2%	3%
Opções de lazer	4%	5%	4%	2%

(continua...)

P.08B) Aqui está uma lista de áreas onde as pessoas vem enfrentando problemas de maior ou menor gravidade. Por favor, diga qual é a área em que, na sua opinião, a população de Jequié está enfrentando os maiores problemas. (1º + 2º + 3º lugares)

RESPOSTA	TOTAL	RENDA FAMILIAR (EM SALÁRIOS MÍNIMOS)		
		MAIS DE 2	MAIS DE 1 A 2	ATÉ 1
Rede de esgoto	8%	7%	7%	13%
Corrupção	4%	6%	4%	3%
Nenhuma destas	1%	0%	1%	3%
Não sabe/ Não respondeu	1%	0%	1%	1%

P.09) Como o(a) sr(a) classifica a administração do Governador Jaques Wagner até o momento? O(A) sr(a) diria que ela está sendo:

RESPOSTA	TOTAL	SEXO		IDADE				ESCOLARIDADE		
		MAS	FEM	16 A 29	30 A 39	40 A 49	50 E MAIS	ATÉ 4ª SÉRIE DO FUND.	5ª A 8ª SÉRIE DO FUND.	ENS. MÉDIO E SUP.
BASE	406	194	212	136	87	70	113	130	89	187
Ótima	5%	8%	3%	8%	7%	3%	3%	4%	10%	4%
Boa	22%	23%	21%	16%	20%	24%	29%	29%	19%	18%
Regular	43%	41%	45%	46%	44%	36%	44%	41%	42%	45%
Ruim	9%	9%	9%	8%	13%	16%	3%	4%	15%	10%
Péssima	14%	15%	12%	17%	10%	13%	12%	10%	9%	18%
Não sabe/ Não respondeu	7%	4%	10%	5%	7%	9%	9%	12%	6%	4%

P.09) Como o(a) sr(a) classifica a administração do Governador Jaques Wagner até o momento? O(A) sr(a) diria que ela está sendo:

RESPOSTA	TOTAL	RENDA FAMILIAR (EM SALÁRIOS MÍNIMOS)		
		MAIS DE 2	MAIS DE 1 A 2	ATÉ 1
BASE	406	136	137	119
Ótima	5%	5%	4%	8%
Boa	22%	24%	23%	19%
Regular	43%	43%	45%	45%
Ruim	9%	6%	15%	6%
Péssima	14%	18%	12%	10%
Não sabe/ Não respondeu	7%	5%	1%	13%

P.10) Como o(a) sr(a) classifica a administração da Presidente Dilma Rousseff até o momento? O(a) sr(a) diria que ela está sendo:

RESPOSTA	TOTAL	SEXO		IDADE				ESCOLARIDADE		
		MAS	FEM	16 A 29	30 A 39	40 A 49	50 E MAIS	ATÉ 4ª SÉRIE DO FUND.	5ª A 8ª SÉRIE DO FUND.	ENS. MÉDIO E SUP.
BASE	406	194	212	136	87	70	113	130	89	187
Ótima	21%	21%	22%	21%	23%	23%	19%	23%	26%	18%
Boa	43%	40%	45%	38%	40%	39%	52%	49%	39%	40%
Regular	26%	29%	23%	29%	24%	30%	20%	19%	24%	32%
Ruim	4%	5%	4%	4%	7%	4%	3%	2%	6%	5%
Péssima	3%	3%	4%	4%	3%	3%	2%	2%	4%	3%
Não sabe/ Não respondeu	3%	2%	3%	3%	2%	1%	4%	4%	1%	3%

P.10) Como o(a) sr(a) classifica a administração da Presidente Dilma Rouseff até o momento? O(a) sr(a) diria que ela está sendo:

RESPOSTA	TOTAL	RENDA FAMILIAR (EM SALÁRIOS MÍNIMOS)		
		MAIS DE 2	MAIS DE 1 A 2	ATÉ 1
BASE	406	136	137	119
Ótima	21%	22%	18%	25%
Boa	43%	42%	41%	45%
Regular	26%	24%	33%	22%
Ruim	4%	5%	5%	3%
Péssima	3%	5%	2%	3%
Não sabe/ Não respondeu	3%	2%	1%	3%

GRÁFICOS

PESQUISA DE OPINIÃO PÚBLICA

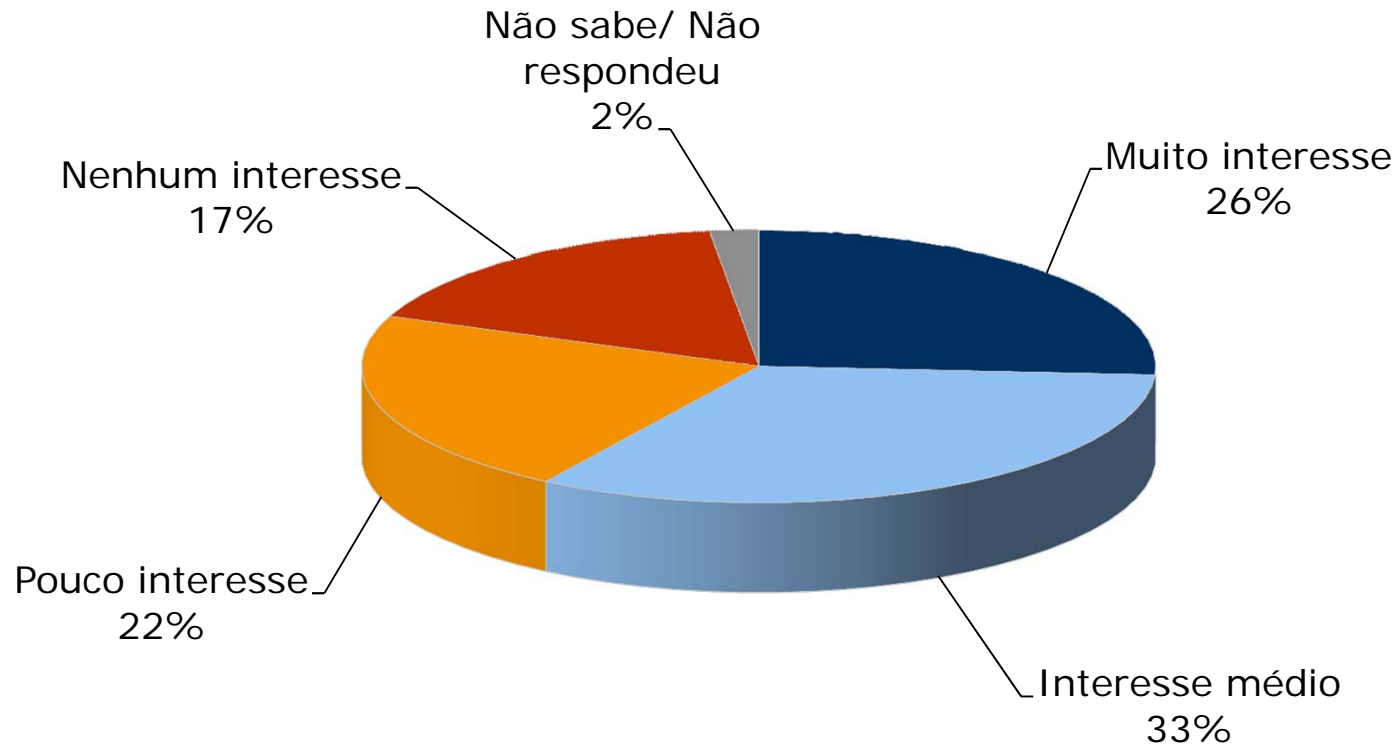
SOBRE

ELEIÇÕES MUNICIPAIS 2012

JEQUIÉ - BA

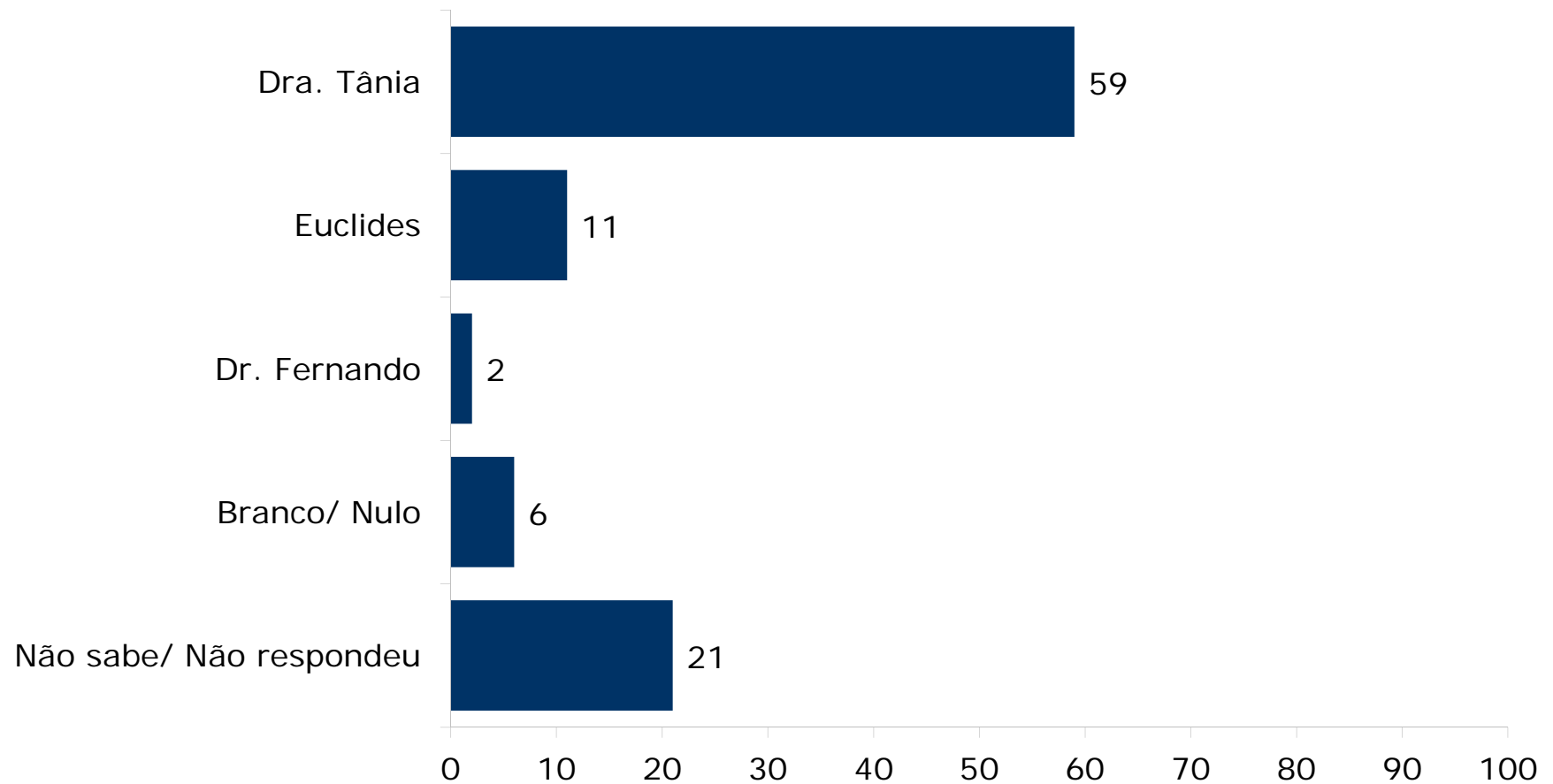
406 ENTREVISTAS

GRAU DE INTERESSE PELAS ELEIÇÕES



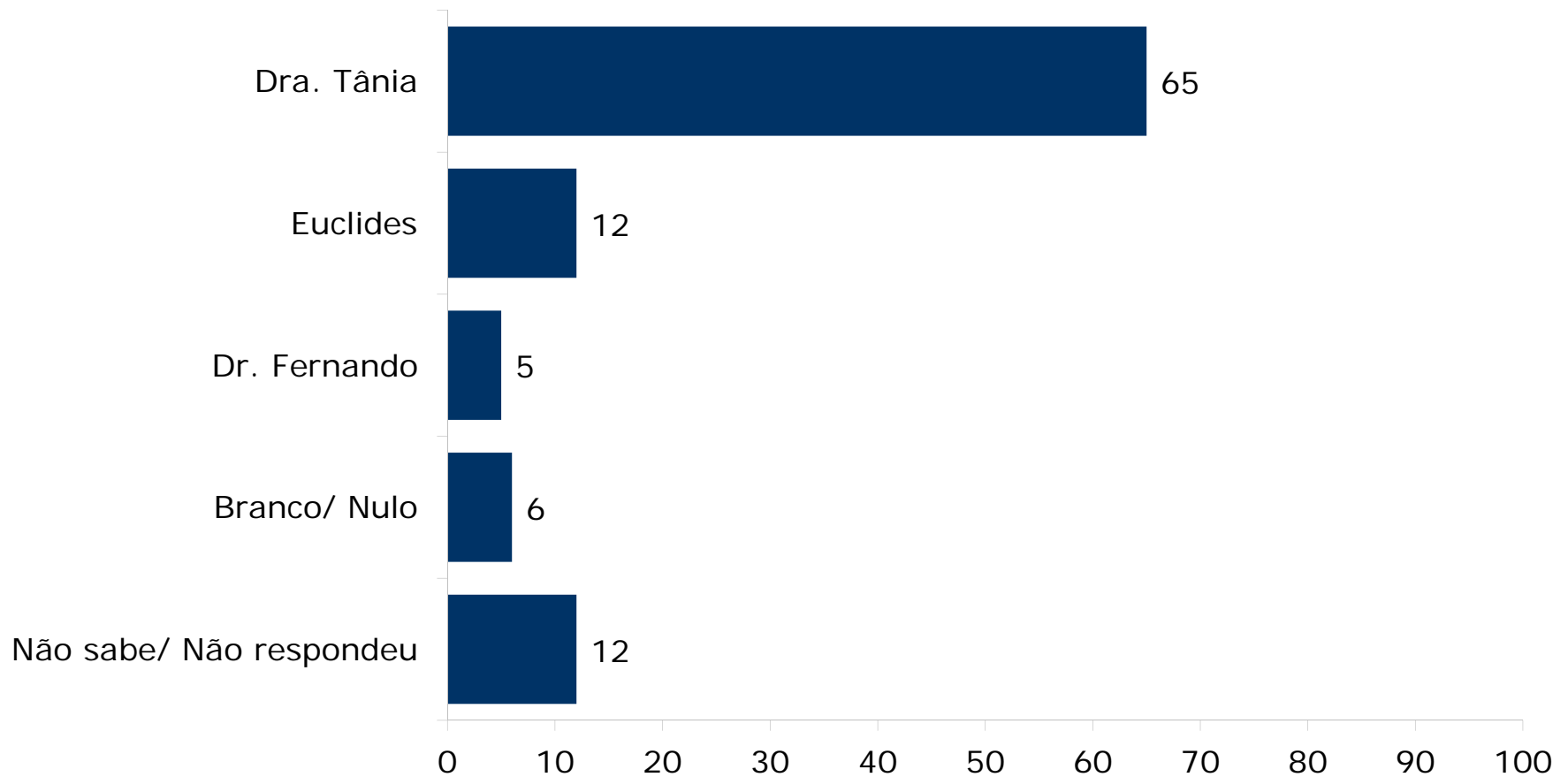
INTENÇÃO DE VOTO PARA PREFEITO

(Espontânea - Uma opção)
(%)

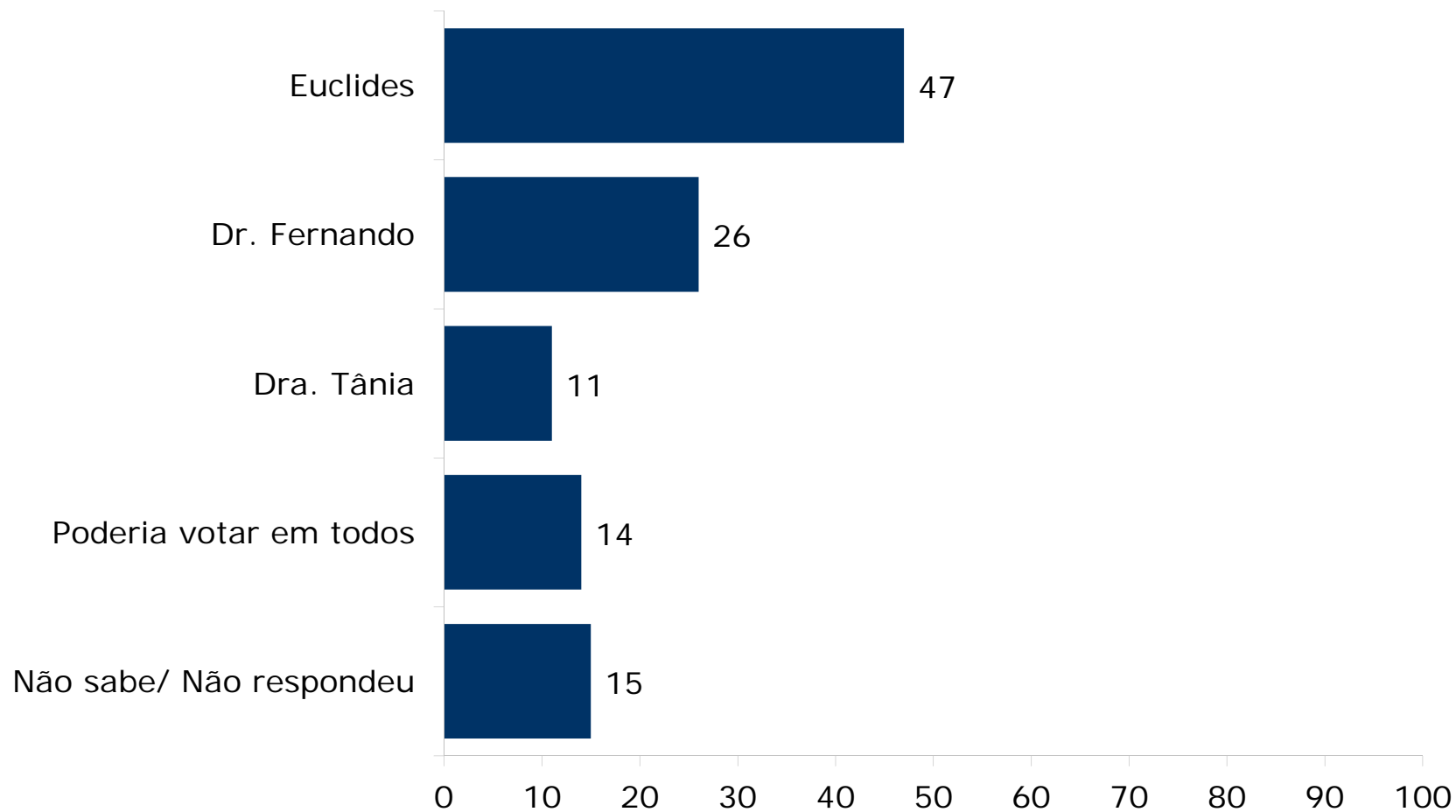


INTENÇÃO DE VOTO PARA PREFEITO

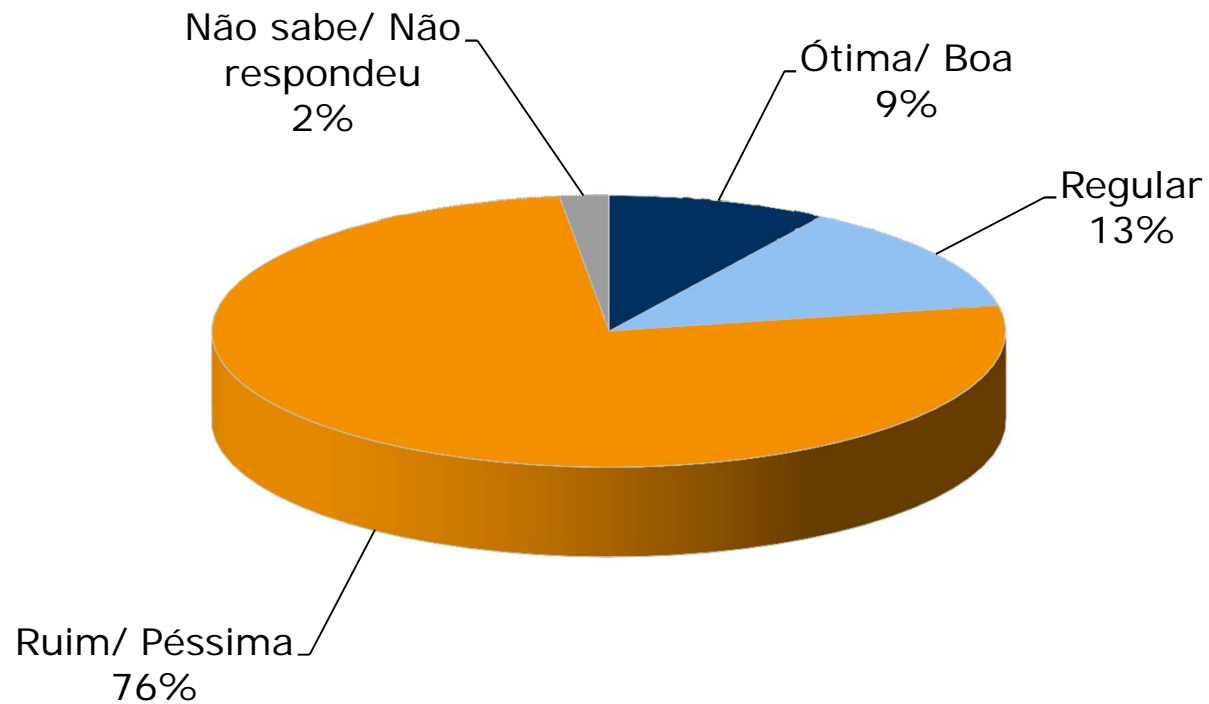
(Estimulada - Uma opção)
(%)



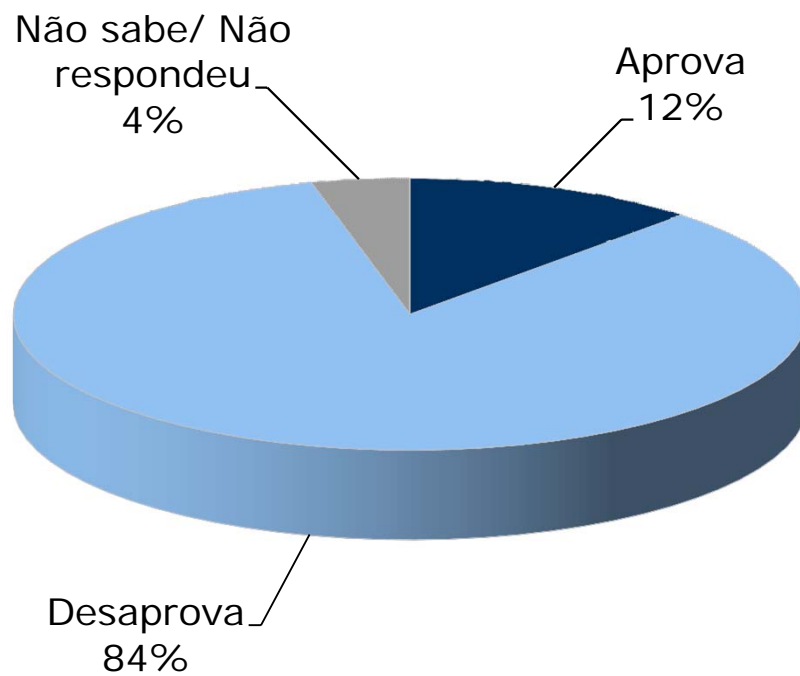
REJEIÇÃO DE VOTO PARA PREFEITO (Estimulada - Várias opções) (%)



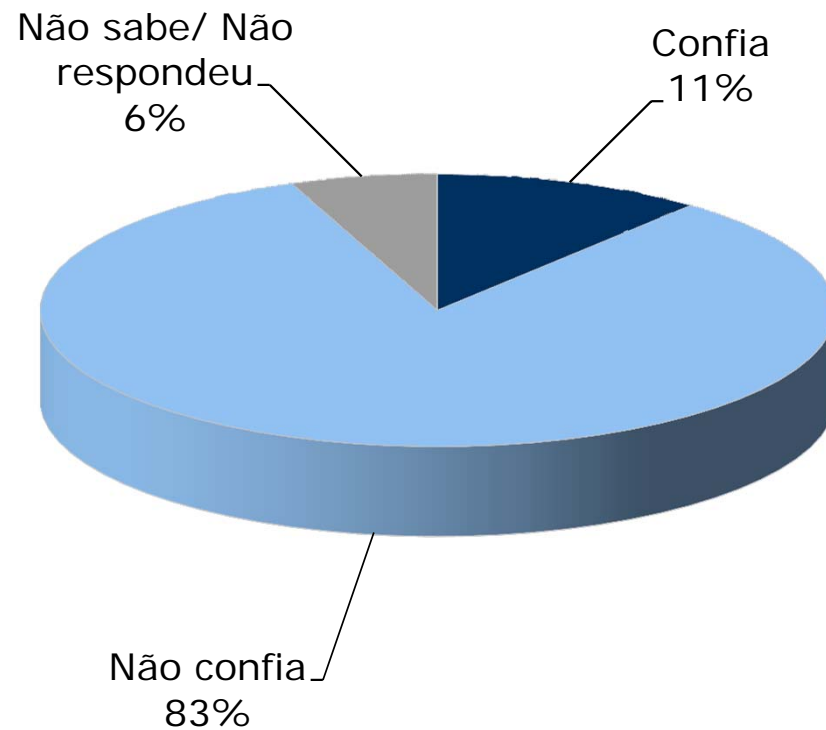
AVALIAÇÃO DA ADMINISTRAÇÃO DO PREFEITO LUIZ AMARAL



APROVAÇÃO DA ADMINISTRAÇÃO DO PREFEITO LUIZ AMARAL



CONFIANÇA NO PREFEITO LUIZ AMARAL

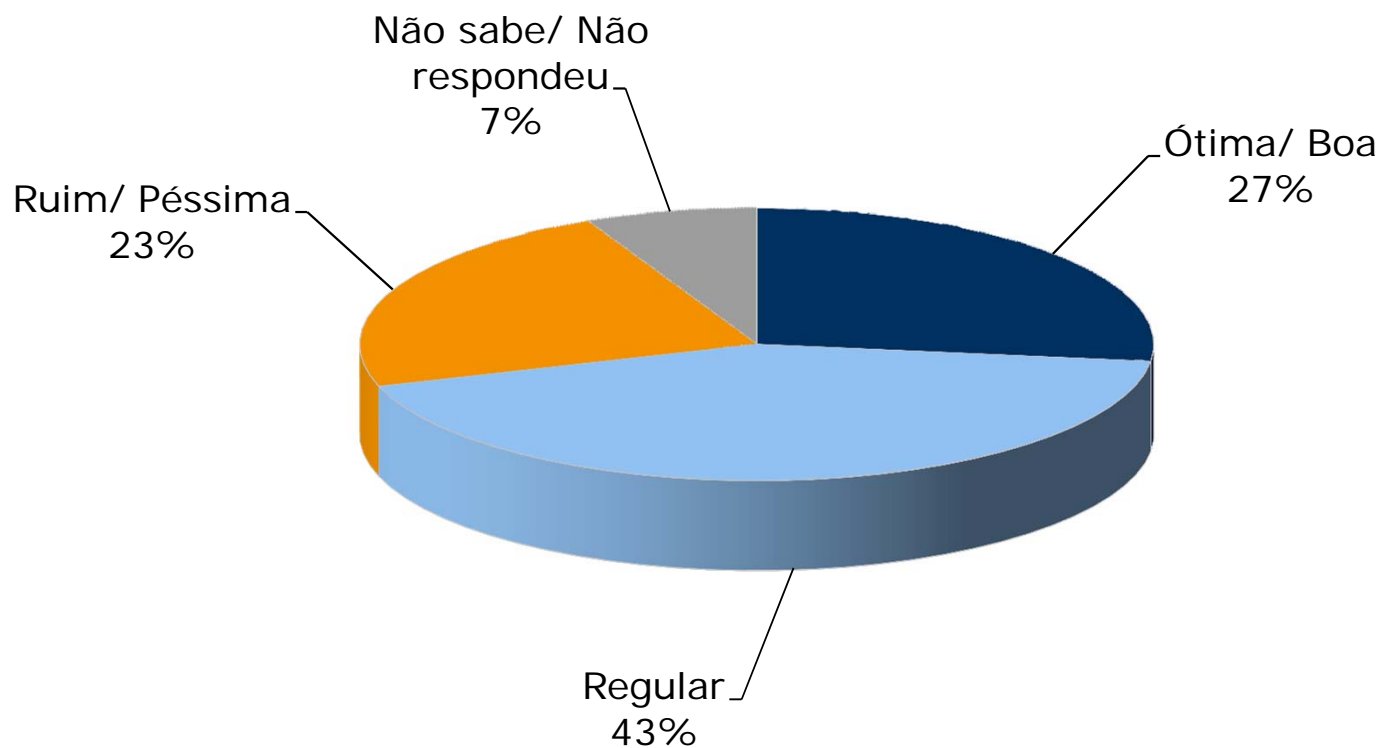


ÁREAS PROBLEMÁTICAS EM JEQUIÉ

(Estimulada - Até três opções)

	Total
	%
Saúde	85
Educação	47
Geração de empregos	26
Calçamento de ruas e avenidas	22
Segurança pública	22
Trânsito	13
Limpeza pública	11
Administração pública	10
Assistência Social	08
Rede de esgoto	08
Transporte coletivo	07
Abastecimento de água	04
Opções de lazer	04
Corrupção	04
Iluminação pública	03
Habitação	03
Atividades culturais	03
Meio ambiente	02
Impostos e taxas	02
Atividades esportivas	02
Nenhuma destas	01
Não sabe/ Não respondeu	01

AVALIAÇÃO DA ADMINISTRAÇÃO DO GOVERNADOR JAQUES WAGNER



AVALIAÇÃO DA ADMINISTRAÇÃO DA PRESIDENTE DILMA ROUSSEFF

