

**PESQUISA DE OPINIÃO PÚBLICA**  
**SOBRE**  
**ASSUNTOS POLÍTICOS/ ADMINISTRATIVOS**

**MADRE DE DEUS - BA**  
**AGOSTO DE 2012**  
**JOB1839**

**IBOPE**  
inteligência

## ESPECIFICAÇÕES TÉCNICAS DA PESQUISA

OBJETIVO	Levantar junto aos eleitores da área em estudo opiniões relacionadas a assuntos políticos/ administrativos.
LOCAL	Madre de Deus - BA.
PERÍODO DE CAMPO	De 15 a 16 de agosto de 2012.
UNIVERSO	A pesquisa é realizada com eleitores de 16 anos ou mais da área em estudo.
AMOSTRA	O modelo de amostragem utilizado é o de conglomerados em 2 estágios. No primeiro estágio são selecionados os conglomerados: setores censitários, com PPT (Probabilidade Proporcional ao Tamanho) sistemático. A medida de tamanho é a população de 16 anos ou mais residente nos setores. No segundo estágio são selecionados de cada conglomerado um número fixo de eleitores segundo cotas de variáveis descritas abaixo.
VARIÁVEIS PARA COTAS AMOSTRAIS	SEXO: Masculino e Feminino. GRUPOS DE IDADE: 16-17, 18-24, 25-29, 30-39, 40-49, 50-69 e 70 anos e mais. INSTRUÇÃO - Até 4ª série do fund.; 5ª a 8ª série do fund.; Ens. Médio; Superior. ATIVIDADE: Setor de dependência - agricultura, indústria de transformação, indústria de construção, outras indústrias, comércio, prestação de serviços, transporte e comunicação, atividade social, administração pública, outras atividades, estudantes e inativos. FONTES DE DADOS PARA ELABORAÇÃO DA AMOSTRA: Censo 2000, PNAD 2009 e TSE 2010.
NÚMERO DE ENTREVISTAS	301 entrevistas.
MARGEM DE ERRO	O intervalo de confiança estimado é de 95% e a margem de erro máxima estimada é de 6 pontos percentuais para mais ou para menos sobre os resultados encontrados no total da amostra.
COLETA DE DADOS	✓ Entrevistas pessoais com utilização de questionário elaborado de acordo com os objetivos da pesquisa. ✓ As entrevistas são realizadas por uma equipe de entrevistadores contratados pelo IBOPE, devidamente treinada para abordagem deste tipo de público.
CONTROLE DE QUALIDADE	✓ Há filtragem em todos os questionários após a realização das entrevistas. ✓ Fiscalização em aproximadamente 20% dos questionários.
REGISTRO	Esta pesquisa está registrada no TRE-BA, sob o protocolo nº 00074/ 2012.

## APRESENTAÇÃO DOS RESULTADOS:

PARA EFEITO DE TABULAÇÃO FORAM CONSIDERADAS AS SEGUINTE VARIÁVEIS:

. TOTAL

. SEXO - Masculino e Feminino.

. GRUPO DE IDADE - 16 a 29 anos; 30 a 39 anos; 40 anos e mais.

. ESCOLARIDADE - Até 4ª série do fundamental; 5ª a 8ª série do fundamental; Ensino médio e superior.

. RENDA FAMILIAR  
(EM SALÁRIOS MÍNIMOS) - Mais de 2; Mais de 1 a 2; Até 1.

OBSERVAÇÃO - As perguntas cujas somas das porcentagens não totalizam 100% são decorrentes de arredondamentos ou de múltiplas respostas.


## APRESENTAÇÃO DOS RESULTADOS

**Perfil dos entrevistados**

RESPOSTA	TOTAL	SEXO		IDADE			ESCOLARIDADE		
		MAS	FEM	16 A 29	30 A 39	40 E MAIS	ATÉ 4ª SÉRIE DO FUND.	5ª A 8ª SÉRIE DO FUND.	ENS. MÉDIO E SUP.
BASE	301	147	154	100	79	122	62	60	179
TOTAL DA AMOSTRA	100%	49%	51%	33%	26%	41%	21%	20%	59%

**Perfil dos entrevistados**

RESPOSTA	TOTAL	RENDA FAMILIAR (EM SALÁRIOS MÍNIMOS)			
		MAIS DE 2	MAIS DE 1 A 2	ATÉ 1	NÃO RESPONDEU
BASE	301	94	83	82	42
TOTAL DA AMOSTRA	100%	31%	28%	27%	14%



**P.01) Em outubro deste ano, teremos eleições para Prefeito e Vereadores. Gostaria de saber qual o seu interesse pelas eleições que ocorrerão neste ano. O(A) sr(a) diria que tem:**

RESPOSTA	TOTAL	SEXO		IDADE			ESCOLARIDADE		
		MAS	FEM	16 A 29	30 A 39	40 E MAIS	ATÉ 4ª SÉRIE DO FUND.	5ª A 8ª SÉRIE DO FUND.	ENS. MÉDIO E SUP.
BASE	301	147	154	100	79	122	62	60	179
Muito interesse	32%	33%	31%	30%	32%	34%	37%	33%	30%
Interesse médio	29%	27%	31%	23%	29%	34%	26%	33%	28%
Pouco interesse	19%	16%	23%	23%	20%	16%	18%	20%	20%
Nenhum interesse	18%	23%	13%	23%	18%	14%	16%	10%	21%
Não sabe/ Não respondeu	2%	2%	2%	1%	1%	3%	3%	3%	1%

**P.01) Em outubro deste ano, teremos eleições para Prefeito e Vereadores. Gostaria de saber qual o seu interesse pelas eleições que ocorrerão neste ano. O(A) sr(a) diria que tem:**

RESPOSTA	TOTAL	RENDA FAMILIAR (EM SALÁRIOS MÍNIMOS)		
		MAIS DE 2	MAIS DE 1 A 2	ATÉ 1
BASE	301	94	83	82
Muito interesse	32%	35%	31%	30%
Interesse médio	29%	30%	30%	26%
Pouco interesse	19%	17%	19%	21%
Nenhum interesse	18%	18%	17%	20%
Não sabe/ Não respondeu	2%	0%	2%	4%



**P.02) Se a eleição para Prefeito fosse hoje, em quem o(a) sr(a) votaria para Prefeito de Madre de Deus? (Espontânea)**

RESPOSTA	TOTAL	SEXO		IDADE			ESCOLARIDADE		
		MAS	FEM	16 A 29	30 A 39	40 E MAIS	ATÉ 4ª SÉRIE DO FUND.	5ª A 8ª SÉRIE DO FUND.	ENS. MÉDIO E SUP.
BASE	301	147	154	100	79	122	62	60	179
Carmen	63%	65%	62%	71%	61%	59%	66%	75%	59%
Dailton Filho	13%	14%	13%	6%	20%	15%	11%	7%	16%
Citou outro candidato	1%	1%	1%	1%	0%	2%	2%	2%	1%
Branco/ Nulo	11%	12%	10%	13%	8%	11%	8%	7%	13%
Não sabe/ Não respondeu	11%	9%	14%	9%	11%	13%	13%	10%	11%

**P.02) Se a eleição para Prefeito fosse hoje, em quem o(a) sr(a) votaria para Prefeito de Madre de Deus? (Espontânea)**

RESPOSTA	TOTAL	RENDA FAMILIAR (EM SALÁRIOS MÍNIMOS)		
		MAIS DE 2	MAIS DE 1 A 2	ATÉ 1
BASE	301	94	83	82
Carmen	63%	66%	67%	54%
Dailton Filho	13%	16%	6%	20%
Citou outro candidato	1%	1%	1%	0%
Branco/ Nulo	11%	10%	12%	12%
Não sabe/ Não respondeu	11%	7%	13%	15%

**P.03) Se a eleição para Prefeito de Madre de Deus fosse hoje e os candidatos fossem estes, em quem o(a) sr(a) votaria?**

RESPOSTA	TOTAL	SEXO		IDADE			ESCOLARIDADE		
		MAS	FEM	16 A 29	30 A 39	40 E MAIS	ATÉ 4ª SÉRIE DO FUND.	5ª A 8ª SÉRIE DO FUND.	ENS. MÉDIO E SUP.
BASE	301	147	154	100	79	122	62	60	179
Carmen	69%	70%	68%	77%	66%	64%	73%	80%	64%
Dailton Filho	14%	14%	14%	9%	18%	16%	11%	8%	17%
Branco/ Nulo	10%	10%	9%	10%	8%	11%	8%	3%	12%
Não sabe/ Não respondeu	8%	6%	9%	4%	9%	10%	8%	8%	7%

**P.03) Se a eleição para Prefeito de Madre de Deus fosse hoje e os candidatos fossem estes, em quem o(a) sr(a) votaria?**

RESPOSTA	TOTAL	RENDA FAMILIAR (EM SALÁRIOS MÍNIMOS)		
		MAIS DE 2	MAIS DE 1 A 2	ATÉ 1
BASE	301	94	83	82
Carmen	69%	69%	75%	61%
Dailton Filho	14%	16%	7%	20%
Branco/ Nulo	10%	7%	12%	11%
Não sabe/ Não respondeu	8%	7%	6%	9%

**P.04) Dentre estes candidatos a Prefeito de Madre de Deus, em qual o(a) sr(a) não votaria de jeito nenhum?**

RESPOSTA	TOTAL	SEXO		IDADE			ESCOLARIDADE		
		MAS	FEM	16 A 29	30 A 39	40 E MAIS	ATÉ 4ª SÉRIE DO FUND.	5ª A 8ª SÉRIE DO FUND.	ENS. MÉDIO E SUP.
BASE	301	147	154	100	79	122	62	60	179
Carmen	18%	18%	18%	13%	18%	21%	18%	7%	21%
Dailton Filho	55%	60%	50%	66%	46%	52%	63%	55%	52%
Poderia votar em todos	21%	18%	24%	21%	28%	17%	19%	20%	22%
Não sabe/ Não respondeu	11%	11%	11%	7%	11%	14%	6%	18%	10%

**P.04) Dentre estes candidatos a Prefeito de Madre de Deus, em qual o(a) sr(a) não votaria de jeito nenhum?**

RESPOSTA	TOTAL	RENDA FAMILIAR (EM SALÁRIOS MÍNIMOS)		
		MAIS DE 2	MAIS DE 1 A 2	ATÉ 1
BASE	301	94	83	82
Carmen	18%	16%	16%	23%
Dailton Filho	55%	55%	60%	41%
Poderia votar em todos	21%	20%	22%	26%
Não sabe/ Não respondeu	11%	11%	10%	12%

**P.05) Jeferson Andrade é candidato a vice-prefeito na chapa de Carmen. O(a) sr(a). diria que a escolha de Jeferson Andrade para Vice-prefeito nessa chapa aumenta, diminui ou não afeta a sua vontade de votar em Carmen para Prefeita de Madre de Deus?**

RESPOSTA	TOTAL	SEXO		IDADE			ESCOLARIDADE		
		MAS	FEM	16 A 29	30 A 39	40 E MAIS	ATÉ 4ª SÉRIE DO FUND.	5ª A 8ª SÉRIE DO FUND.	ENS. MÉDIO E SUP.
BASE	301	147	154	100	79	122	62	60	179
Aumenta muito	36%	35%	36%	38%	34%	35%	42%	35%	34%
Aumenta um pouco	9%	9%	10%	13%	5%	9%	13%	7%	9%
Diminui um pouco	1%	2%	1%	2%	3%	0%	0%	3%	1%
Diminui muito	4%	4%	4%	0%	5%	7%	6%	2%	4%
Não afeta sua vontade de votar neste candidato	36%	35%	36%	32%	42%	34%	29%	37%	37%
Não irá votar em Carmen	8%	8%	8%	11%	5%	8%	6%	7%	9%
Não sabe/ Não respondeu	6%	6%	5%	4%	6%	7%	3%	10%	5%

**P.05) Jeferson Andrade é candidato a vice-prefeito na chapa de Carmen. O(a) sr(a). diria que a escolha de Jeferson Andrade para Vice-prefeito nessa chapa aumenta, diminui ou não afeta a sua vontade de votar em Carmen para Prefeita de Madre de Deus?**

RESPOSTA	TOTAL	RENDA FAMILIAR (EM SALÁRIOS MÍNIMOS)		
		MAIS DE 2	MAIS DE 1 A 2	ATÉ 1
BASE	301	94	83	82
Aumenta muito	36%	32%	37%	40%
Aumenta um pouco	9%	7%	16%	7%
Diminui um pouco	1%	4%	0%	0%
Diminui muito	4%	4%	2%	6%
Não afeta sua vontade de votar neste candidato	36%	40%	35%	35%
Não irá votar em Carmen	8%	7%	5%	6%
Não sabe/ Não respondeu	6%	4%	5%	5%



**P.06) O(a) sr(a) pessoalmente gostaria que fosse eleito para Prefeito de Madre de Deus um candidato que:**

RESPOSTA	TOTAL	SEXO		IDADE			ESCOLARIDADE		
		MAS	FEM	16 A 29	30 A 39	40 E MAIS	ATÉ 4ª SÉRIE DO FUND.	5ª A 8ª SÉRIE DO FUND.	ENS. MÉDIO E SUP.
BASE	301	147	154	100	79	122	62	60	179
Desse total continuidade à administração atual	28%	23%	33%	31%	23%	30%	23%	32%	29%
Fizesse poucas mudanças e desse continuidade p/ muita coisa	9%	13%	6%	10%	11%	7%	15%	8%	8%
Mantivesse alguns programas, mas mudasse muita coisa	20%	18%	21%	21%	24%	16%	15%	20%	21%
Mudasse totalmente a atual administração do município	38%	41%	35%	35%	38%	40%	37%	33%	40%
Não sabe/ Não respondeu	5%	5%	5%	3%	4%	7%	11%	7%	2%

**P.06) O(a) sr(a) pessoalmente gostaria que fosse eleito para Prefeito de Madre de Deus um candidato que:**

RESPOSTA	TOTAL	RENDA FAMILIAR (EM SALÁRIOS MÍNIMOS)		
		MAIS DE 2	MAIS DE 1 A 2	ATÉ 1
BASE	301	94	83	82
Desse total continuidade à administração atual	28%	30%	31%	21%
Fizesse poucas mudanças e desse continuidade p/ muita coisa	9%	9%	7%	9%
Mantivesse alguns programas, mas mudasse muita coisa	20%	22%	18%	23%
Mudasse totalmente a atual administração do município	38%	37%	40%	43%
Não sabe/ Não respondeu	5%	2%	4%	5%

**P.07) Em março deste ano, Carmen Gandarela foi eleita e assumiu a Prefeitura de Madre de Deus. De modo geral, como o(a) sr(a) classifica a administração da Prefeita Carmen Gandarela? O(a) sr(a) acha que ela está sendo:**

RESPOSTA	TOTAL	SEXO		IDADE			ESCOLARIDADE		
		MAS	FEM	16 A 29	30 A 39	40 E MAIS	ATÉ 4ª SÉRIE DO FUND.	5ª A 8ª SÉRIE DO FUND.	ENS. MÉDIO E SUP.
BASE	301	147	154	100	79	122	62	60	179
Ótima	27%	21%	33%	32%	20%	28%	31%	32%	25%
Boa	31%	35%	27%	34%	28%	30%	29%	33%	31%
Regular	27%	31%	24%	26%	33%	25%	24%	27%	28%
Ruim	3%	2%	3%	3%	4%	2%	5%	0%	3%
Péssima	10%	10%	10%	4%	14%	12%	11%	3%	12%
Não sabe/ Não respondeu	2%	2%	2%	1%	1%	3%	0%	5%	2%

**P.07) Em março deste ano, Carmen Gandarela foi eleita e assumiu a Prefeitura de Madre de Deus. De modo geral, como o(a) sr(a) classifica a administração da Prefeita Carmen Gandarela? O(a) sr(a) acha que ela está sendo:**

RESPOSTA	TOTAL	RENDA FAMILIAR (EM SALÁRIOS MÍNIMOS)		
		MAIS DE 2	MAIS DE 1 A 2	ATÉ 1
BASE	301	94	83	82
Ótima	27%	28%	28%	26%
Boa	31%	33%	36%	18%
Regular	27%	28%	27%	34%
Ruim	3%	4%	1%	2%
Péssima	10%	5%	6%	17%
Não sabe/ Não respondeu	2%	2%	2%	2%

**P.08) E o(a) sr(a) aprova ou desaprova a forma como a Prefeita Carmen Gandarela, eleita em março deste ano, vem administrando a cidade de Madre de Deus?**

RESPOSTA	TOTAL	SEXO		IDADE			ESCOLARIDADE		
		MAS	FEM	16 A 29	30 A 39	40 E MAIS	ATÉ 4ª SÉRIE DO FUND.	5ª A 8ª SÉRIE DO FUND.	ENS. MÉDIO E SUP.
BASE	301	147	154	100	79	122	62	60	179
Aprova	75%	78%	73%	82%	68%	74%	81%	87%	69%
Desaprova	19%	18%	20%	12%	27%	20%	18%	3%	25%
Não sabe/ Não respondeu	6%	5%	7%	6%	5%	7%	2%	10%	6%

**P.08) E o(a) sr(a) aprova ou desaprova a forma como a Prefeita  
Carmen Gandarela, eleita em março deste ano, vem administrando a  
cidade de Madre de Deus?**

RESPOSTA	TOTAL	RENDA FAMILIAR (EM SALÁRIOS MÍNIMOS)		
		MAIS DE 2	MAIS DE 1 A 2	ATÉ 1
BASE	301	94	83	82
Aprova	75%	74%	81%	71%
Desaprova	19%	17%	14%	26%
Não sabe/ Não respondeu	6%	9%	5%	4%

**P.09A) Aqui está uma lista de áreas onde as pessoas vem enfrentando problemas de maior ou menor gravidade. Por favor, diga qual é a área em que, na sua opinião, a população de Madre de Deus está enfrentando os maiores problemas. (1º lugar)**

RESPOSTA	TOTAL	SEXO		IDADE			ESCOLARIDADE		
		MAS	FEM	16 A 29	30 A 39	40 E MAIS	ATÉ 4ª SÉRIE DO FUND.	5ª A 8ª SÉRIE DO FUND.	ENS. MÉDIO E SUP.
BASE	301	147	154	100	79	122	62	60	179
Calçamento de ruas e avenidas	1%	3%	0%	1%	0%	2%	2%	0%	2%
Saúde	30%	22%	37%	23%	28%	36%	40%	23%	28%
Educação	8%	11%	6%	12%	6%	7%	5%	7%	10%
Trânsito	1%	1%	1%	0%	0%	2%	0%	2%	1%
Transporte coletivo	2%	3%	2%	1%	4%	2%	2%	3%	2%
Assistência Social	1%	0%	1%	1%	0%	1%	0%	3%	0%
Geração de empregos	25%	26%	23%	28%	23%	23%	31%	27%	22%
Limpeza pública	1%	1%	1%	1%	1%	1%	0%	3%	1%
Abastecimento de água	3%	3%	2%	3%	5%	1%	0%	0%	4%
Segurança pública	14%	14%	13%	12%	18%	12%	6%	12%	17%
Habitação	0%	0%	1%	1%	0%	0%	0%	0%	1%
Meio ambiente	2%	3%	1%	2%	1%	2%	2%	0%	2%
Administração pública	1%	1%	1%	1%	1%	0%	0%	2%	1%
Atividades esportivas	1%	2%	0%	2%	1%	0%	2%	0%	1%
Atividades culturais	0%	1%	0%	1%	0%	0%	2%	0%	0%
Rede de esgoto	5%	5%	6%	3%	5%	7%	5%	8%	4%
Corrupção	2%	1%	3%	2%	5%	1%	0%	2%	3%
Turismo	1%	2%	1%	4%	0%	0%	0%	3%	1%
Nenhuma destas	1%	1%	2%	0%	1%	2%	5%	2%	0%
Não sabe/ Não respondeu	1%	1%	1%	2%	0%	1%	0%	3%	1%

**P.09A) Aqui está uma lista de áreas onde as pessoas vem enfrentando problemas de maior ou menor gravidade. Por favor, diga qual é a área em que, na sua opinião, a população de Madre de Deus está enfrentando os maiores problemas. (1º lugar)**

RESPOSTA	TOTAL	RENDA FAMILIAR (EM SALÁRIOS MÍNIMOS)		
		MAIS DE 2	MAIS DE 1 A 2	ATÉ 1
BASE	301	94	83	82
Calçamento de ruas e avenidas	1%	1%	0%	0%
Saúde	30%	31%	27%	29%
Educação	8%	7%	11%	7%
Trânsito	1%	0%	0%	1%
Transporte coletivo	2%	1%	4%	1%
Assistência Social	1%	1%	0%	1%
Geração de empregos	25%	18%	24%	32%
Limpeza pública	1%	1%	0%	2%
Abastecimento de água	3%	3%	4%	2%
Segurança pública	14%	22%	13%	5%
Habitação	0%	0%	0%	1%
Meio ambiente	2%	0%	5%	1%
Administração pública	1%	1%	1%	0%
Atividades esportivas	1%	1%	1%	1%
Atividades culturais	0%	0%	1%	0%
Rede de esgoto	5%	6%	2%	9%
Corrupção	2%	2%	2%	4%
Turismo	1%	1%	4%	0%
Nenhuma destas	1%	1%	1%	2%
Não sabe/ Não respondeu	1%	1%	0%	0%



**P.09B) Aqui está uma lista de áreas onde as pessoas vem enfrentando problemas de maior ou menor gravidade. Por favor, diga qual é a área em que, na sua opinião, a população de Madre de Deus está enfrentando os maiores problemas. (1º + 2º + 3º lugares)**

RESPOSTA	TOTAL	SEXO		IDADE			ESCOLARIDADE		
		MAS	FEM	16 A 29	30 A 39	40 E MAIS	ATÉ 4ª SÉRIE DO FUND.	5ª A 8ª SÉRIE DO FUND.	ENS. MÉDIO E SUP.
BASE	301	147	154	100	79	122	62	60	179
Calçamento de ruas e avenidas	2%	4%	1%	2%	0%	4%	5%	0%	2%
Saúde	57%	53%	60%	53%	59%	58%	60%	52%	58%
Educação	31%	28%	33%	33%	34%	26%	24%	25%	35%
Trânsito	2%	3%	2%	1%	0%	5%	3%	3%	2%
Transporte coletivo	9%	10%	9%	10%	10%	8%	5%	10%	11%
Assistência Social	5%	6%	5%	7%	4%	5%	3%	8%	5%
Geração de empregos	52%	49%	55%	50%	54%	52%	56%	50%	51%
Iluminação pública	1%	1%	1%	0%	0%	2%	3%	0%	1%
Limpeza pública	6%	6%	5%	6%	5%	6%	8%	3%	6%
Abastecimento de água	8%	8%	8%	7%	10%	7%	3%	13%	8%
Segurança pública	42%	43%	41%	36%	54%	39%	37%	38%	45%
Habitação	7%	5%	8%	6%	5%	8%	6%	3%	8%
Meio ambiente	6%	7%	4%	7%	1%	7%	6%	5%	6%
Impostos e taxas	2%	2%	1%	2%	3%	1%	0%	2%	2%
Administração pública	3%	2%	4%	4%	3%	2%	3%	2%	3%
Atividades esportivas	5%	7%	2%	8%	3%	3%	5%	3%	5%
Atividades culturais	6%	10%	3%	9%	3%	7%	3%	10%	6%
Opções de lazer	11%	8%	14%	10%	18%	7%	10%	7%	13%
Rede de esgoto	12%	12%	13%	10%	10%	16%	13%	17%	11%
Corrupção	9%	8%	10%	11%	13%	6%	6%	3%	12%
Turismo	4%	5%	3%	7%	3%	2%	6%	5%	3%

(continua...)

**P.09B) Aqui está uma lista de áreas onde as pessoas vem enfrentando problemas de maior ou menor gravidade. Por favor, diga qual é a área em que, na sua opinião, a população de Madre de Deus está enfrentando os maiores problemas. (1º + 2º + 3º lugares)**

RESPOSTA	TOTAL	SEXO		IDADE			ESCOLARIDADE		
		MAS	FEM	16 A 29	30 A 39	40 E MAIS	ATÉ 4ª SÉRIE DO FUND.	5ª A 8ª SÉRIE DO FUND.	ENS. MÉDIO E SUP.
Nenhuma destas	1%	1%	2%	0%	1%	2%	5%	2%	0%
Não sabe/ Não respondeu	1%	1%	1%	2%	0%	1%	0%	3%	1%

**P.09B) Aqui está uma lista de áreas onde as pessoas vem enfrentando problemas de maior ou menor gravidade. Por favor, diga qual é a área em que, na sua opinião, a população de Madre de Deus está enfrentando os maiores problemas. (1º + 2º + 3º lugares)**

RESPOSTA	TOTAL	RENDA FAMILIAR (EM SALÁRIOS MÍNIMOS)		
		MAIS DE 2	MAIS DE 1 A 2	ATÉ 1
BASE	301	94	83	82
Calçamento de ruas e avenidas	2%	1%	1%	2%
Saúde	57%	62%	53%	60%
Educação	31%	35%	29%	30%
Trânsito	2%	2%	4%	1%
Transporte coletivo	9%	9%	10%	10%
Assistência Social	5%	7%	2%	6%
Geração de empregos	52%	48%	49%	59%
Iluminação pública	1%	0%	2%	1%
Limpeza pública	6%	3%	8%	7%
Abastecimento de água	8%	11%	8%	6%
Segurança pública	42%	51%	47%	32%
Habitação	7%	5%	4%	9%
Meio ambiente	6%	5%	7%	6%
Impostos e taxas	2%	1%	2%	1%
Administração pública	3%	1%	2%	4%
Atividades esportivas	5%	6%	5%	2%
Atividades culturais	6%	3%	11%	5%
Opções de lazer	11%	10%	14%	4%
Rede de esgoto	12%	11%	10%	18%
Corrupção	9%	10%	8%	11%
Turismo	4%	5%	5%	2%

(continua...)

**P.09B) Aqui está uma lista de áreas onde as pessoas vem enfrentando problemas de maior ou menor gravidade. Por favor, diga qual é a área em que, na sua opinião, a população de Madre de Deus está enfrentando os maiores problemas. (1º + 2º + 3º lugares)**

RESPOSTA	TOTAL	RENDA FAMILIAR (EM SALÁRIOS MÍNIMOS)		
		MAIS DE 2	MAIS DE 1 A 2	ATÉ 1
Nenhuma destas	1%	1%	1%	2%
Não sabe/ Não respondeu	1%	1%	0%	0%

**P.10) Eranita Oliveira ocupou o cargo de Prefeita até agosto do ano passado. De modo geral, como o(a) sr(a) classifica a administração da ex-prefeita Eranita Oliveira? O(a) sr(a) acha que ela foi:**

RESPOSTA	TOTAL	SEXO		IDADE			ESCOLARIDADE		
		MAS	FEM	16 A 29	30 A 39	40 E MAIS	ATÉ 4ª SÉRIE DO FUND.	5ª A 8ª SÉRIE DO FUND.	ENS. MÉDIO E SUP.
BASE	301	147	154	100	79	122	62	60	179
Ótima	2%	0%	4%	4%	1%	1%	2%	2%	2%
Boa	9%	7%	10%	5%	8%	12%	16%	2%	8%
Regular	23%	24%	22%	20%	27%	24%	13%	25%	26%
Ruim	13%	16%	10%	15%	13%	11%	13%	18%	11%
Péssima	50%	50%	49%	53%	48%	48%	50%	47%	50%
Não sabe/ Não respondeu	4%	3%	5%	3%	4%	4%	6%	7%	2%

**P.10) Eranita Oliveira ocupou o cargo de Prefeita até agosto do ano passado. De modo geral, como o(a) sr(a) classifica a administração da ex-prefeita Eranita Oliveira? O(a) sr(a) acha que ela foi:**

RESPOSTA	TOTAL	RENDA FAMILIAR (EM SALÁRIOS MÍNIMOS)		
		MAIS DE 2	MAIS DE 1 A 2	ATÉ 1
BASE	301	94	83	82
Ótima	2%	1%	4%	2%
Boa	9%	11%	4%	9%
Regular	23%	29%	20%	22%
Ruim	13%	15%	13%	12%
Péssima	50%	45%	57%	49%
Não sabe/ Não respondeu	4%	0%	2%	6%

**P.11) E o(a) sr(a) aprova ou desaprova a forma como a ex-Prefeita Eranita Oliveira administrou a cidade de Madre de Deus?**

RESPOSTA	TOTAL	SEXO		IDADE			ESCOLARIDADE		
		MAS	FEM	16 A 29	30 A 39	40 E MAIS	ATÉ 4ª SÉRIE DO FUND.	5ª A 8ª SÉRIE DO FUND.	ENS. MÉDIO E SUP.
BASE	301	147	154	100	79	122	62	60	179
Aprova	16%	13%	19%	8%	18%	22%	26%	8%	16%
Desaprova	75%	78%	73%	84%	76%	68%	68%	78%	77%
Não sabe/ Não respondeu	8%	9%	8%	8%	6%	10%	6%	13%	7%

**P.11) E o(a) sr(a) aprova ou desaprova a forma como a ex-Prefeita Eranita Oliveira administrou a cidade de Madre de Deus?**

RESPOSTA	TOTAL	RENDA FAMILIAR (EM SALÁRIOS MÍNIMOS)		
		MAIS DE 2	MAIS DE 1 A 2	ATÉ 1
BASE	301	94	83	82
Aprova	16%	15%	11%	21%
Desaprova	75%	80%	86%	68%
Não sabe/ Não respondeu	8%	5%	4%	11%



# **GRÁFICOS**

**PESQUISA DE OPINIÃO PÚBLICA**

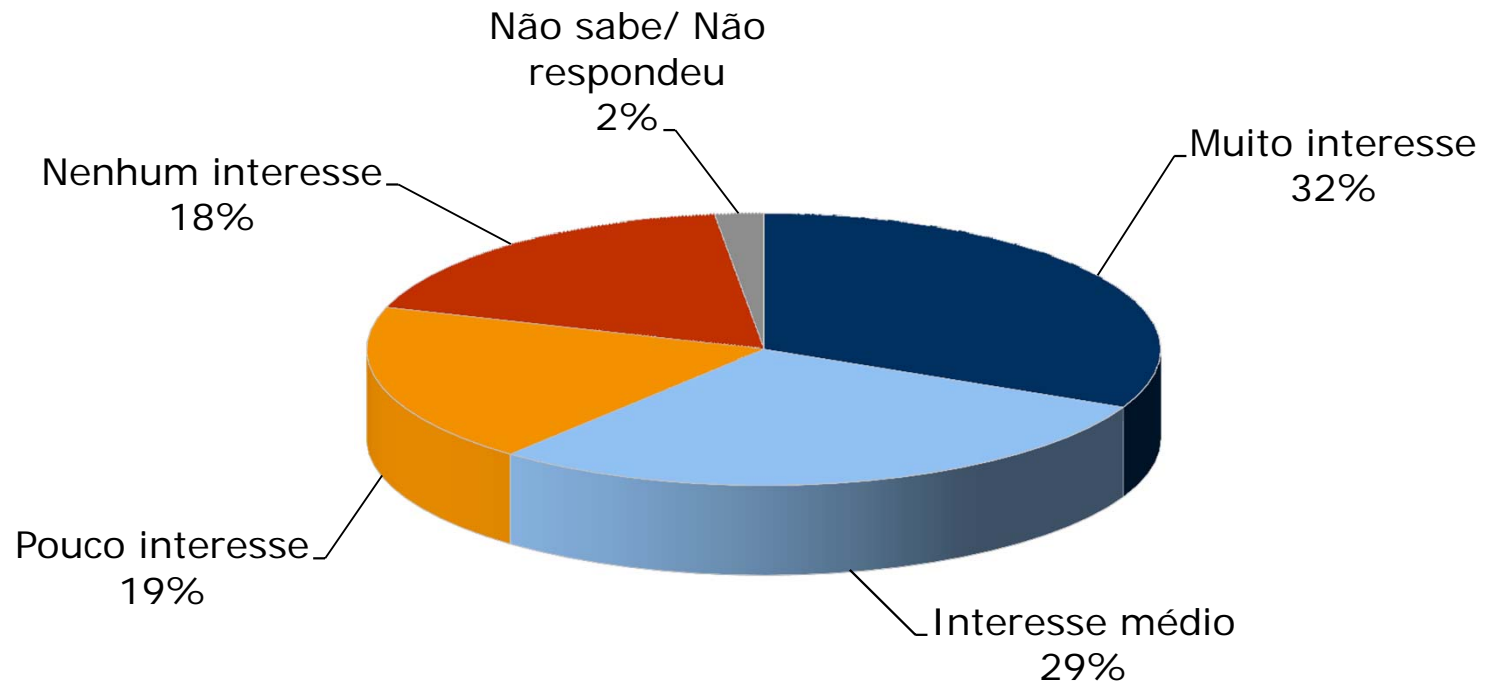
**SOBRE**

**ELEIÇÕES MUNICIPAIS 2012**

**MADRE DE DEUS - BA**

**301 ENTREVISTAS**

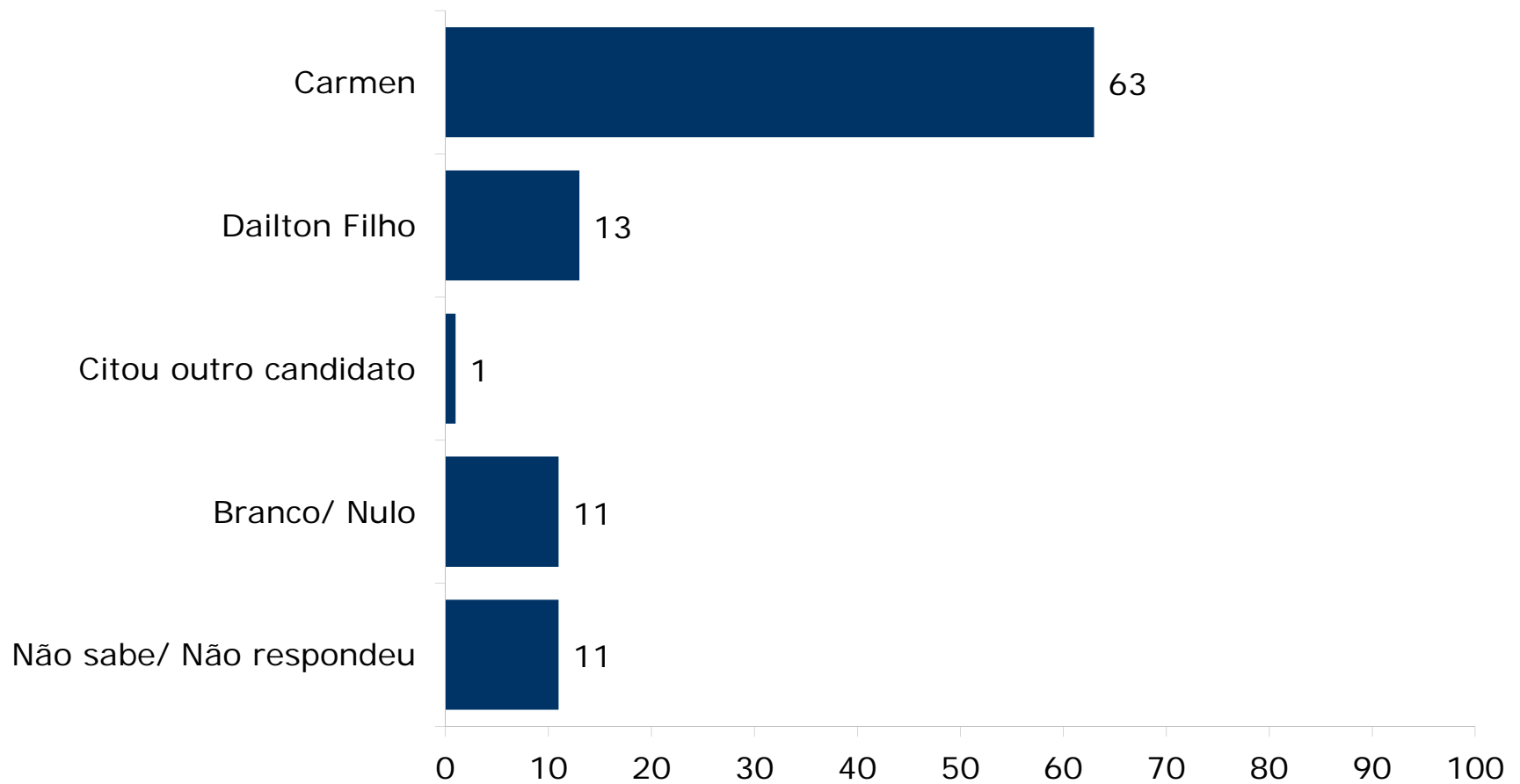
## GRAU DE INTERESSE PELAS ELEIÇÕES



# INTENÇÃO DE VOTO PARA PREFEITO

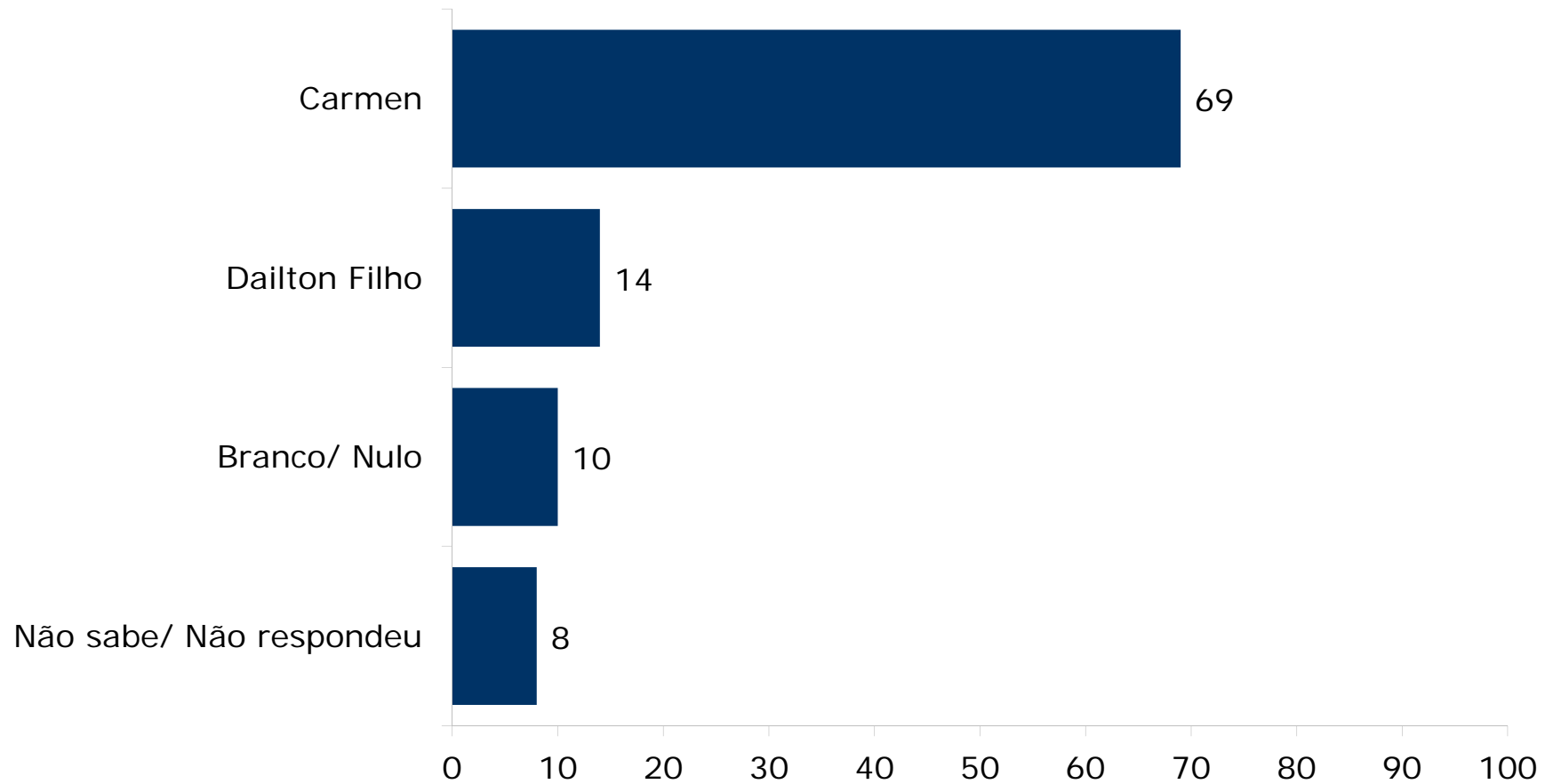
*(Espontânea - Uma opção)*

(%)

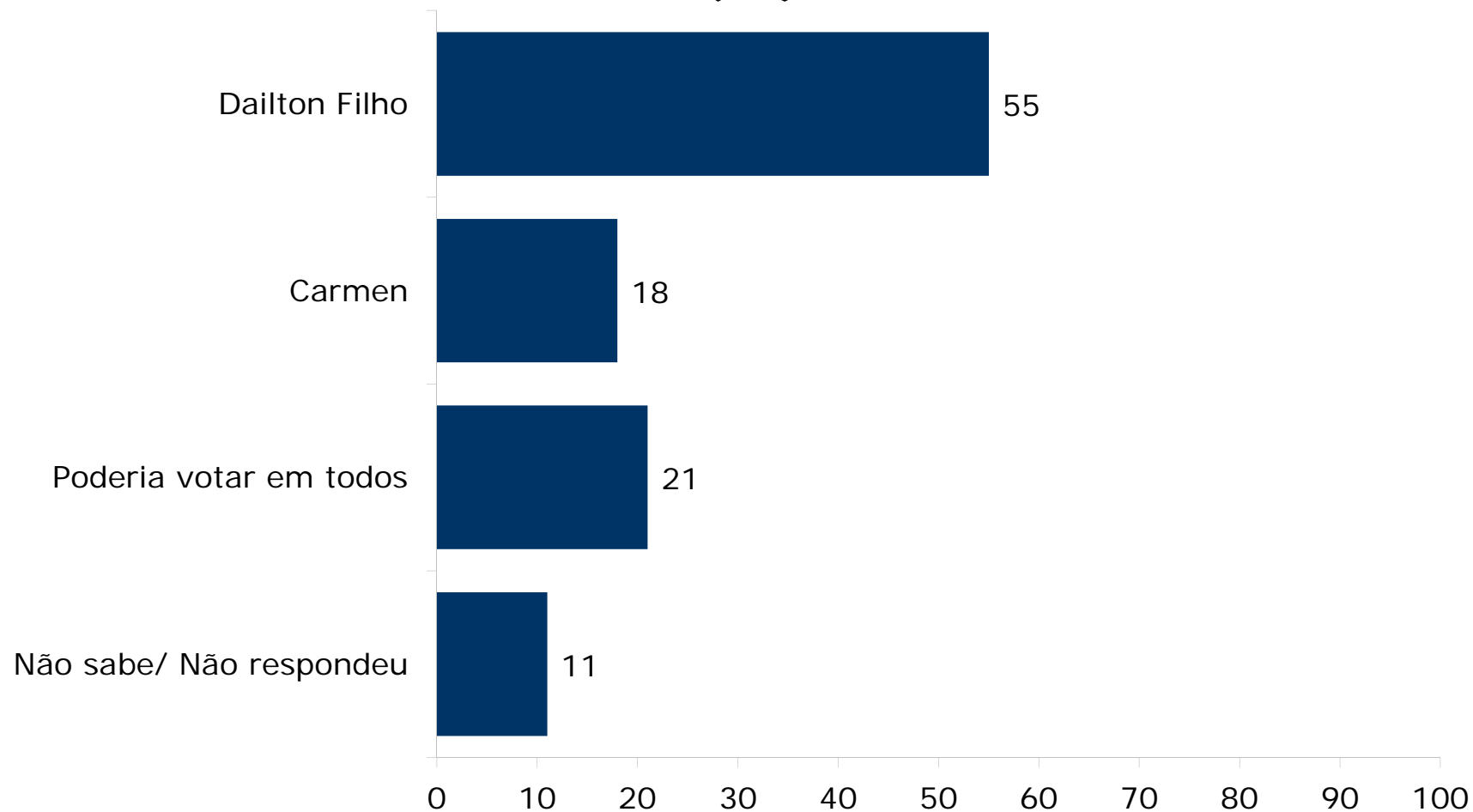


# INTENÇÃO DE VOTO PARA PREFEITO

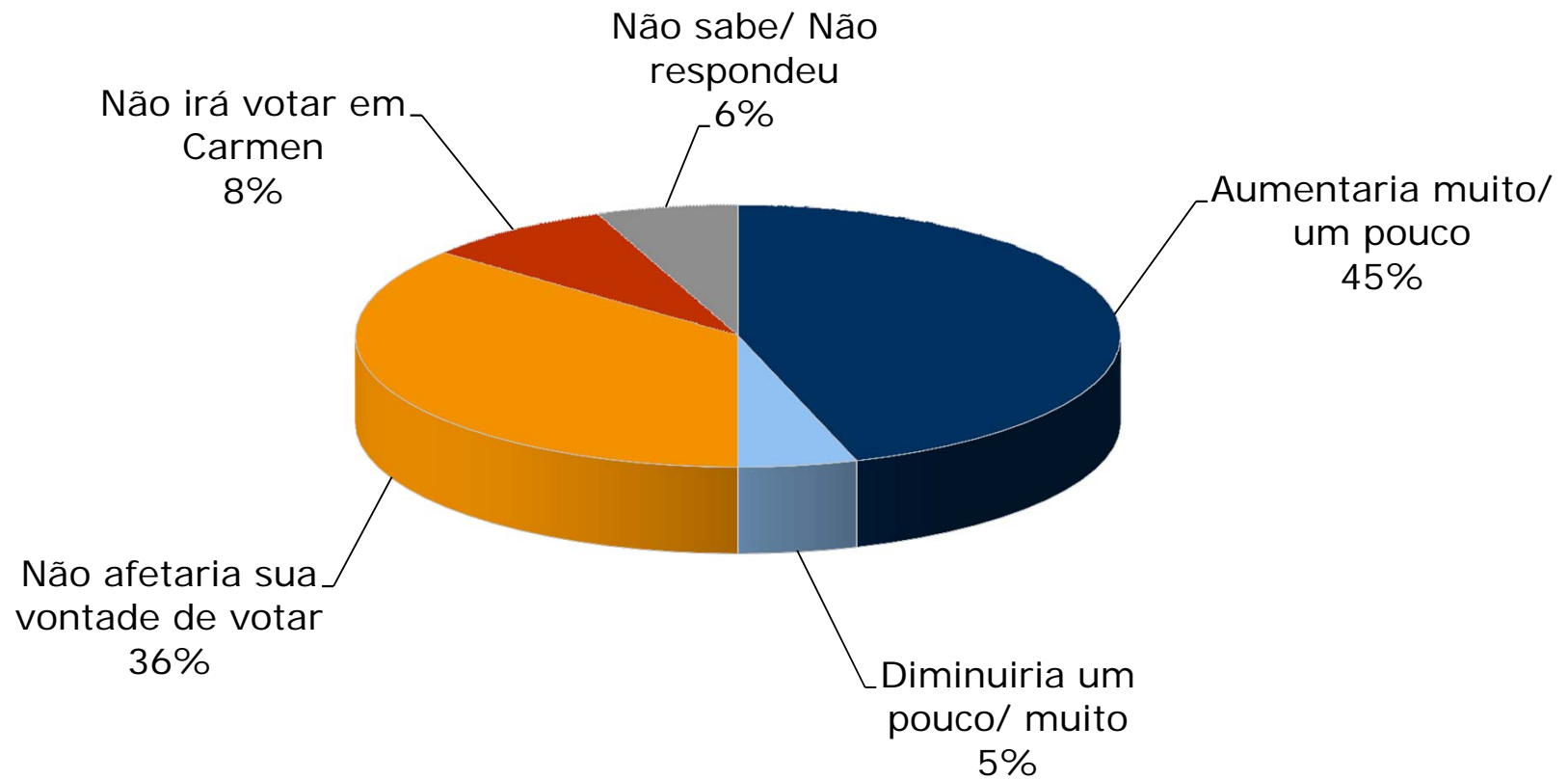
*(Estimulada - Uma opção)*  
(%)



## REJEIÇÃO DE VOTO PARA PREFEITO *(Estimulada - Várias opções)* (%)



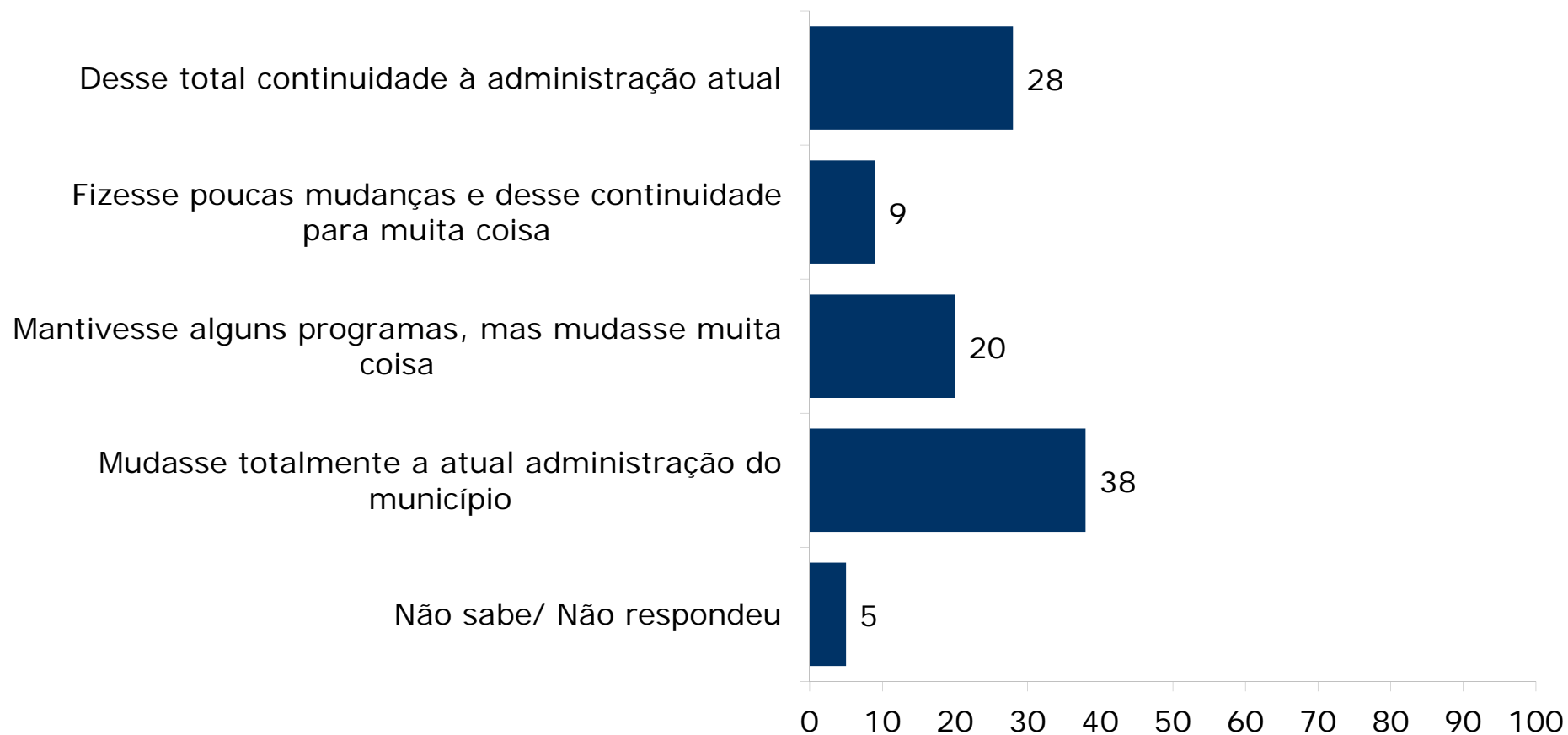
## INFLUÊNCIA DO APOIO DE JEFERSON ANDRADE COMO VICE-PREFEITO NA INTENÇÃO DE VOTO PARA CARMEN



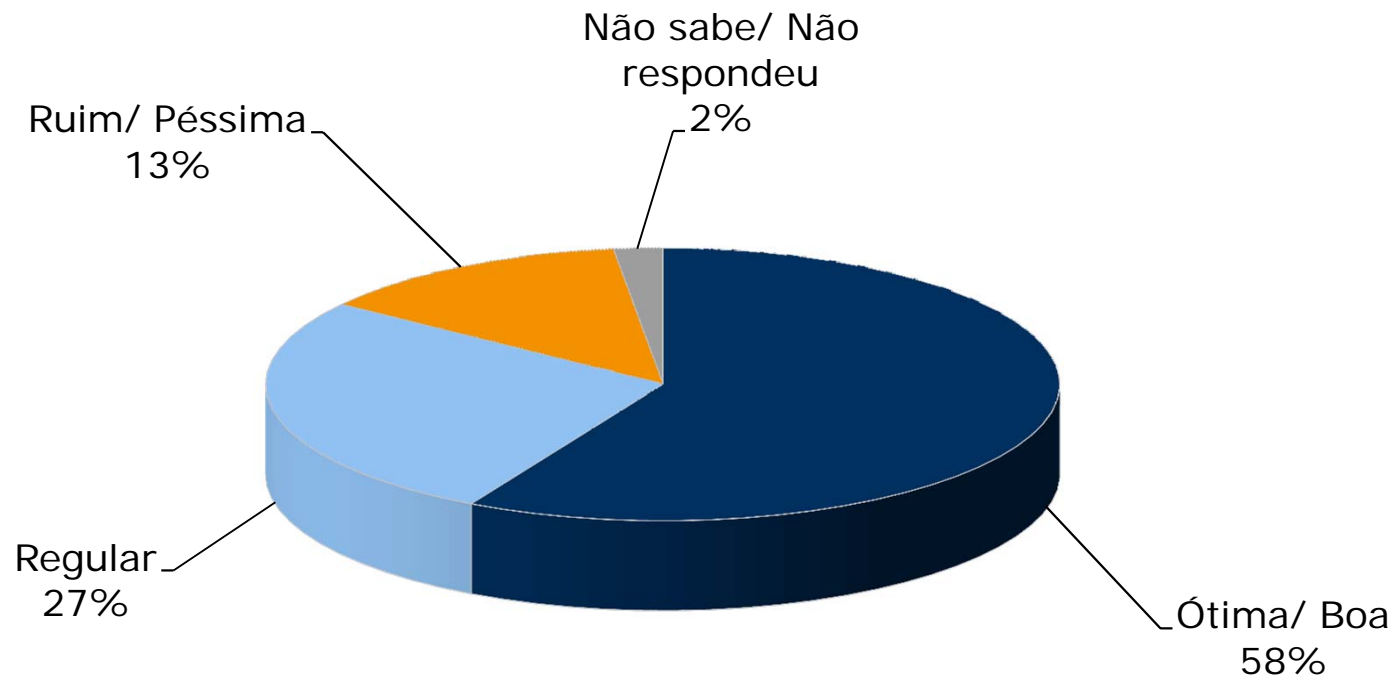
# OPINIÃO SOBRE QUEM SERÁ O PRÓXIMO PREFEITO

*(Estimulada - Uma opção)*

(%)

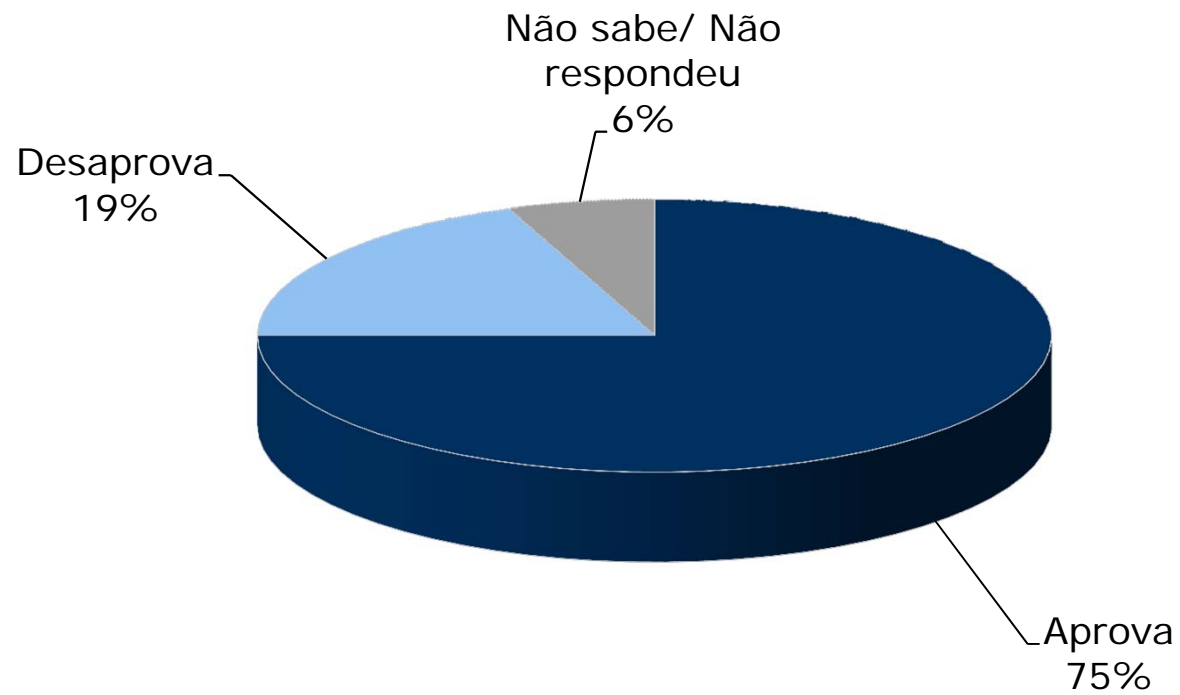


# AVALIAÇÃO DA ADMINISTRAÇÃO DA PREFEITA CARMEN GANDARELA





## APROVAÇÃO DA ADMINISTRAÇÃO DA PREFEITA CARMEN GANDARELA

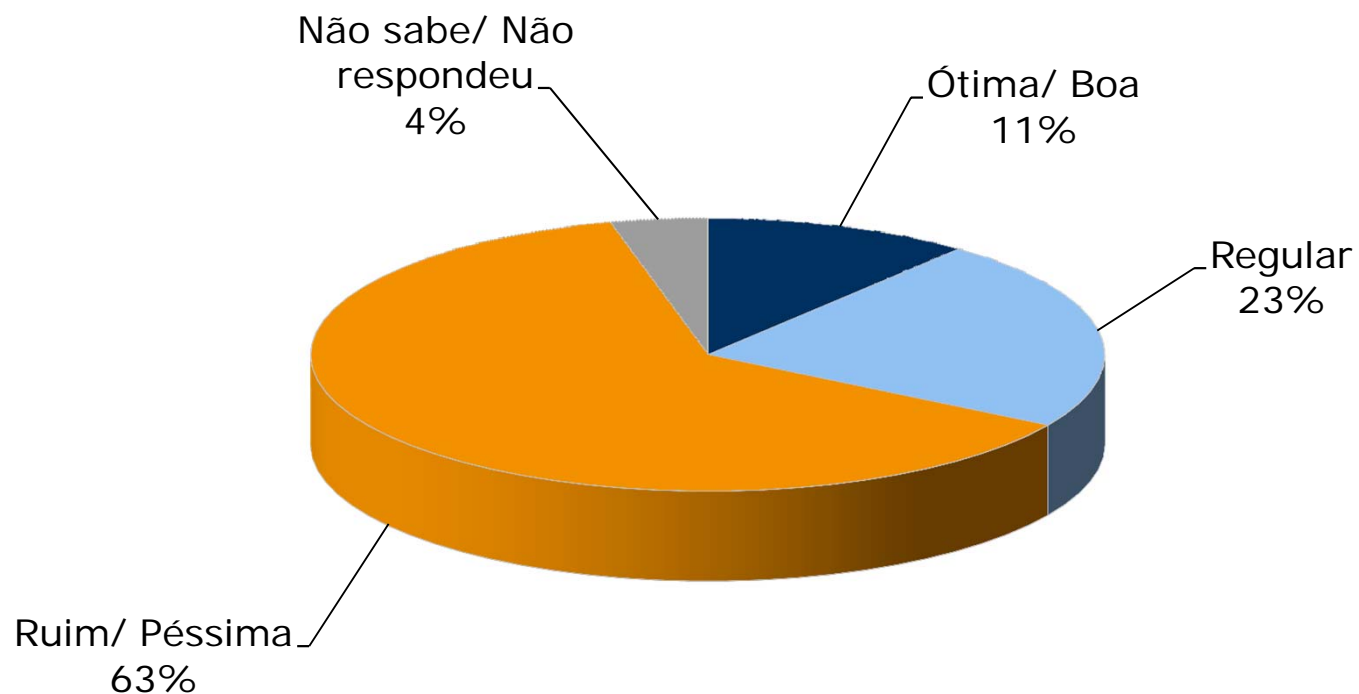


# ÁREAS PROBLEMÁTICAS

*(Estimulada - Até três opções)*

	Total
	%
Saúde	57
Geração de empregos	52
Segurança pública	42
Educação	31
Rede de esgoto	12
Opções de lazer	11
Transporte coletivo	09
Corrupção	09
Abastecimento de água	08
Habitação	07
Limpeza pública	06
Meio ambiente	06
Atividades culturais	06
Assistência Social	05
Atividades esportivas	05
Turismo	04
Administração pública	03
Calçamento de ruas e avenidas	02
Trânsito	02
Impostos e taxas	02
Iluminação pública	01
Nenhuma destas	01
Não sabe/ Não respondeu	01

## AVALIAÇÃO DA ADMINISTRAÇÃO DA EX-PREFEITA ERANITA OLIVEIRA



# APROVAÇÃO À FORMA COMO A EX-PREFEITA ERANITA OLIVEIRA ADMINISTROU MADRE DE DEUS

