

PESQUISA DE OPINIÃO PÚBLICA
SOBRE
ASSUNTOS POLÍTICOS/ ADMINISTRATIVOS

TOCANTINS
OUTUBRO DE 2014
JOB0489-3

IBOPE
inteligência

ESPECIFICAÇÕES TÉCNICAS DA PESQUISA

OBJETIVO	O projeto tem por objetivo geral levantar um conjunto de informações sobre o clima de opinião em relação às próximas eleições no estado do Tocantins que ocorrerão dia 05 de outubro desse ano.
LOCAL	Tocantins.
PERÍODO DE CAMPO	De 01 a 04 de outubro de 2014.
UNIVERSO	A pesquisa é realizada com eleitores que votaram nas últimas eleições (votantes) da área em estudo.
AMOSTRA	<p>O modelo de amostragem utilizado é o de conglomerados em 3 estágios.</p> <p>No primeiro estágio os municípios são selecionados probabilisticamente através do método PPT (Probabilidade Proporcional ao Tamanho), tomando os eleitores que votaram nas últimas eleições (votantes) como base para tal seleção.</p> <p>No segundo estágio são selecionados os conglomerados: setores censitários, com PPT (Probabilidade Proporcional ao Tamanho) sistemático. A medida de tamanho é o número de votantes dos setores.</p> <p>Finalmente, no terceiro estágio é selecionado em cada conglomerado um número fixo de votantes segundo cotas de variáveis descritas abaixo.</p>
VARIÁVEIS PARA COTAS AMOSTRAIS	<p>SEXO: Masculino e Feminino.</p> <p>GRUPOS DE IDADE: 16-17, 18-24, 25-34, 35-44, 45-54, 55-64 e 65 anos e mais.</p> <p>INSTRUÇÃO - Até 4ª série do fund.; 5ª a 8ª série do fund.; Ens. Médio; Superior.</p> <p>ATIVIDADE: Setor de dependência - agricultura, indústria de transformação, indústria de construção, outras indústrias, comércio, prestação de serviços, transporte e comunicação, atividade social, administração pública, outras atividades, estudantes e inativos.</p> <p>FONTES DE DADOS PARA ELABORAÇÃO DA AMOSTRA: Censo 2010, TSE 2014, PNAD 2012 e estudos internos.</p>
NÚMERO DE ENTREVISTAS	812 entrevistas em 39 municípios.
MARGEM DE ERRO	A margem de erro estimada é de 3 pontos percentuais para mais ou para menos sobre os resultados encontrados no total da amostra.
NÍVEL DE CONFIANÇA	O nível de confiança utilizado é de 95%.
COLETA DE DADOS	<ul style="list-style-type: none">✓ Entrevistas pessoais com utilização de questionário elaborado de acordo com os objetivos da pesquisa.✓ As entrevistas são realizadas por uma equipe de entrevistadores do IBOPE, devidamente treinada para abordagem deste tipo de público.
CONTROLE DE QUALIDADE	<ul style="list-style-type: none">✓ Há filtragem em todos os questionários após a realização das entrevistas.✓ Fiscalização em aproximadamente 20% dos questionários.

ESPECIFICAÇÕES TÉCNICAS OBRIGATÓRIAS NA DIVULGAÇÃO DE PESQUISAS ELEITORAIS

Período de campo: A pesquisa foi realizada nos dias 01 a 04 de outubro de 2014.

Tamanho da amostra: Foram entrevistados 812 votantes.

Margem de Erro: A margem de erro estimada é de 3 pontos percentuais para mais ou para menos sobre os resultados encontrados no total da amostra.

Nível de confiança: O nível de confiança utilizado é de 95%. Isso quer dizer que há uma probabilidade de 95% de os resultados retratarem o atual momento eleitoral, considerando a margem de erro.

Solicitantes: Pesquisa contratada por CENTRO NORTE DE COMUNICAÇÃO LTDA.

Registro Eleitoral: Registrada no Tribunal Regional Eleitoral sob o protocolo N° TO-00053/2014 e no Tribunal Superior Eleitoral sob protocolo N° BR-01026/2014.

IMPORTANTE: As pesquisas divulgadas sempre deverão fazer referência às informações mencionadas acima.

APRESENTAÇÃO DOS RESULTADOS:

PARA EFEITO DE TABULAÇÃO FORAM CONSIDERADAS AS SEGUINTE VARIÁVEIS:

. TOTAL

. SEXO - Masculino e Feminino.

. GRUPO DE IDADE - 16 a 24 anos; 25 a 34 anos; 35 a 44 anos; 45 a 54 anos; 55 anos e mais.

. ESCOLARIDADE - Até 4ª série do fundamental; 5ª a 8ª série do fundamental; Ensino médio; Superior.

. RENDA FAMILIAR
(EM SALÁRIOS MÍNIMOS) - Mais de 2; Mais de 1 a 2; Até 1.

. RELIGIÃO - Católica; Evangélica; Outras.

OBSERVAÇÃO - As perguntas cujas somas das porcentagens não totalizam 100% são decorrentes de arredondamentos ou de múltiplas respostas.

APRESENTAÇÃO DOS RESULTADOS

IBOPE INTELIGÊNCIA
PESQUISA DE OPINIÃO PÚBLICA - JOB0489-3/2014
TOCANTINS

Perfil dos entrevistados

RESPOSTA	TOTAL	SEXO		IDADE					ESCOLARIDADE			
		MAS	FEM	16 A 24	25 A 34	35 A 44	45 A 54	55 E MAIS	ATÉ 4ª SÉRIE DO FUND.	5ª A 8ª SÉRIE DO FUND.	ENS. MÉDIO	SUPERIOR
BASE	812	392	420	175	204	180	123	130	142	172	367	131
TOTAL DA AMOSTRA	100%	48%	52%	22%	25%	22%	15%	16%	17%	21%	45%	16%

IBOPE INTELIGÊNCIA
PESQUISA DE OPINIÃO PÚBLICA - JOB0489-3/2014
TOCANTINS

Perfil dos entrevistados

RESPOSTA	TOTAL	RENDA FAMILIAR (EM SALÁRIOS MÍNIMOS)				RELIGIÃO		
		MAIS DE 2	MAIS DE 1 A 2	ATÉ 1	NÃO RES- PONDEU	CATÓLICA	EVANGÉLICA	OUTRAS
BASE	812	236	330	139	107	596	157	59
TOTAL DA AMOSTRA	100%	29%	41%	17%	13%	73%	19%	7%

IBOPE INTELIGÊNCIA
PESQUISA DE OPINIÃO PÚBLICA - JOB0489-3/2014
TOCANTINS

**P.01) No dia 05 de outubro, teremos eleições para Presidente, Governador, Senador e Deputados.
Gostaria de saber qual o seu interesse pelas eleições que ocorrerão em outubro. O(A) sr(a) diria que tem:**

RESPOSTA	TOTAL	SEXO		IDADE					ESCOLARIDADE			
		MAS	FEM	16 A 24	25 A 34	35 A 44	45 A 54	55 E MAIS	ATÉ 4ª SÉRIE DO FUND.	5ª A 8ª SÉRIE DO FUND.	ENS. MÉDIO	SUPERIOR
BASE	812	392	420	175	204	180	123	130	142	172	367	131
Muito interesse	17%	17%	16%	18%	15%	19%	17%	14%	15%	11%	17%	25%
Interesse médio	26%	26%	27%	28%	27%	22%	25%	30%	18%	26%	29%	29%
Pouco interesse	38%	39%	37%	37%	39%	39%	40%	33%	34%	45%	38%	31%
Nenhum interesse	18%	17%	19%	17%	18%	19%	14%	22%	30%	17%	15%	15%
Não sabe/ Não respondeu	1%	1%	1%	0%	0%	1%	4%	1%	2%	1%	1%	0%

IBOPE INTELIGÊNCIA
PESQUISA DE OPINIÃO PÚBLICA - JOB0489-3/2014
TOCANTINS

P.01) No dia 05 de outubro, teremos eleições para Presidente, Governador, Senador e Deputados. Gostaria de saber qual o seu interesse pelas eleições que ocorrerão em outubro. O(A) sr(a) diria que tem:

RESPOSTA	TOTAL	RENDÁ FAMILIAR (EM SALÁRIOS MÍNIMOS)			RELIGIÃO		
		MAIS DE 2	MAIS DE 1 A 2	ATÉ 1	CATÓLICA	EVANGÉLICA	OUTRAS
BASE	812	236	330	139	596	157	59
Muito interesse	17%	24%	11%	12%	16%	17%	19%
Interesse médio	26%	34%	21%	20%	25%	31%	29%
Pouco interesse	38%	28%	44%	47%	40%	32%	29%
Nenhum interesse	18%	14%	23%	19%	17%	20%	24%
Não sabe/ Não respondeu	1%	0%	1%	2%	1%	1%	0%

IBOPE INTELIGÊNCIA
PESQUISA DE OPINIÃO PÚBLICA - JOB0489-3/2014
TOCANTINS

P.02) Se a eleição para Governador fosse hoje, em quem o(a) sr(a) votaria para Governador do Tocantins? (Espontânea)

RESPOSTA	TOTAL	SEXO		IDADE					ESCOLARIDADE			
		MAS	FEM	16 A 24	25 A 34	35 A 44	45 A 54	55 E MAIS	ATÉ 4ª SÉRIE DO FUND.	5ª A 8ª SÉRIE DO FUND.	ENS. MÉDIO	SUPERIOR
BASE	812	392	420	175	204	180	123	130	142	172	367	131
Ataídes Oliveira	1%	2%	1%	1%	3%	2%	0%	0%	1%	1%	2%	2%
Luís Cláudio	1%	1%	1%	1%	1%	1%	0%	2%	1%	1%	1%	1%
Marcelo Miranda	49%	49%	49%	47%	50%	49%	49%	47%	45%	46%	51%	50%
Sandoval Cardoso	30%	30%	30%	33%	26%	31%	33%	27%	27%	29%	29%	36%
Outros	0%	0%	0%	0%	0%	1%	0%	0%	0%	0%	0%	0%
Branco/ Nulo	8%	8%	7%	9%	8%	5%	7%	10%	10%	10%	7%	5%
Não sabe/ Não respondeu	11%	10%	13%	10%	10%	12%	11%	15%	16%	13%	11%	6%

IBOPE INTELIGÊNCIA
PESQUISA DE OPINIÃO PÚBLICA - JOB0489-3/2014
TOCANTINS

**P.02) Se a eleição para Governador fosse hoje, em quem o(a) sr(a) votaria para Governador do Tocantins?
(Espontânea)**

RESPOSTA	TOTAL	RENDÁ FAMILIAR (EM SALÁRIOS MÍNIMOS)			RELIGIÃO		
		MAIS DE 2	MAIS DE 1 A 2	ATÉ 1	CATÓLICA	EVANGÉLICA	OUTRAS
BASE	812	236	330	139	596	157	59
Ataídes Oliveira	1%	3%	1%	1%	2%	1%	2%
Luís Cláudio	1%	0%	1%	1%	1%	2%	0%
Marcelo Miranda	49%	45%	46%	51%	51%	44%	42%
Sandoval Cardoso	30%	35%	30%	24%	29%	36%	25%
Outros	0%	0%	0%	1%	0%	1%	0%
Branco/ Nulo	8%	8%	8%	10%	7%	8%	10%
Não sabe/ Não respondeu	11%	10%	14%	12%	11%	8%	20%

IBOPE INTELIGÊNCIA
PESQUISA DE OPINIÃO PÚBLICA - JOB0489-3/2014
TOCANTINS

P.03) Pensando na eleição para Senador pelo Tocantins, em quem o(a) sr(a) votaria se a eleição fosse hoje? (Espontânea)

RESPOSTA	TOTAL	SEXO		IDADE					ESCOLARIDADE			
		MAS	FEM	16 A 24	25 A 34	35 A 44	45 A 54	55 E MAIS	ATÉ 4ª SÉRIE DO FUND.	5ª A 8ª SÉRIE DO FUND.	ENS. MÉDIO	SUPERIOR
BASE	812	392	420	175	204	180	123	130	142	172	367	131
Eduardo Gomes	22%	23%	22%	22%	25%	24%	20%	19%	22%	20%	21%	29%
Joel Matos	1%	1%	1%	1%	0%	1%	1%	2%	0%	0%	1%	1%
Katia Abreu	42%	41%	43%	43%	40%	40%	49%	39%	40%	42%	42%	43%
Sargento Aragão	7%	9%	6%	9%	7%	7%	7%	7%	5%	4%	9%	8%
Outros	1%	1%	1%	0%	2%	1%	1%	1%	1%	2%	0%	2%
Branco/ Nulo	11%	12%	11%	15%	9%	8%	9%	16%	13%	15%	11%	7%
Não sabe/ Não respondeu	16%	14%	17%	11%	18%	19%	13%	16%	20%	17%	15%	10%

IBOPE INTELIGÊNCIA
PESQUISA DE OPINIÃO PÚBLICA - JOB0489-3/2014
TOCANTINS

**P.03) Pensando na eleição para Senador pelo Tocantins, em quem o(a) sr(a) votaria se a eleição fosse hoje?
(Espontânea)**

RESPOSTA	TOTAL	RENDÁ FAMILIAR (EM SALÁRIOS MÍNIMOS)			RELIGIÃO		
		MAIS DE 2	MAIS DE 1 A 2	ATÉ 1	CATÓLICA	EVANGÉLICA	OUTRAS
BASE	812	236	330	139	596	157	59
Eduardo Gomes	22%	22%	22%	15%	21%	28%	19%
Joel Matos	1%	0%	0%	4%	1%	1%	2%
Katia Abreu	42%	39%	43%	39%	45%	34%	25%
Sargento Aragão	7%	11%	4%	10%	6%	8%	15%
Outros	1%	1%	1%	2%	1%	1%	2%
Branco/ Nulo	11%	12%	11%	19%	11%	14%	12%
Não sabe/ Não respondeu	16%	14%	18%	12%	15%	14%	25%

IBOPE INTELIGÊNCIA
PESQUISA DE OPINIÃO PÚBLICA - JOB0489-3/2014
TOCANTINS

P.04) Pensando na eleição para Presidente da República, em quem o(a) sr(a) votaria para Presidente da República se a eleição fosse hoje? (Espontânea)

RESPOSTA	TOTAL	SEXO		IDADE					ESCOLARIDADE			
		MAS	FEM	16 A 24	25 A 34	35 A 44	45 A 54	55 E MAIS	ATÉ 4ª SÉRIE DO FUND.	5ª A 8ª SÉRIE DO FUND.	ENS. MÉDIO	SUPERIOR
BASE	812	392	420	175	204	180	123	130	142	172	367	131
Aécio Neves	13%	13%	12%	13%	11%	13%	17%	12%	9%	10%	12%	21%
Dilma	52%	53%	50%	51%	48%	53%	54%	54%	57%	56%	50%	44%
Marina Silva	23%	23%	22%	26%	27%	24%	16%	16%	15%	17%	28%	24%
Outros	1%	1%	2%	2%	3%	0%	0%	1%	1%	1%	2%	2%
Branco/ Nulo	6%	5%	6%	3%	4%	4%	7%	11%	10%	9%	3%	5%
Não sabe/ Não respondeu	6%	5%	7%	6%	7%	6%	5%	7%	8%	8%	6%	3%

IBOPE INTELIGÊNCIA
 PESQUISA DE OPINIÃO PÚBLICA - JOB0489-3/2014
 TOCANTINS

P.04) Pensando na eleição para Presidente da República, em quem o(a) sr(a) votaria para Presidente da República se a eleição fosse hoje? (Espontânea)

RESPOSTA	TOTAL	RENDÁ FAMILIAR (EM SALÁRIOS MÍNIMOS)			RELIGIÃO		
		MAIS DE 2	MAIS DE 1 A 2	ATÉ 1	CATÓLICA	EVANGÉLICA	OUTRAS
BASE	812	236	330	139	596	157	59
Aécio Neves	13%	18%	9%	12%	12%	15%	14%
Dilma	52%	39%	57%	53%	56%	38%	42%
Marina Silva	23%	32%	20%	19%	19%	35%	25%
Outros	1%	1%	1%	4%	1%	1%	5%
Branco/ Nulo	6%	5%	6%	7%	6%	5%	2%
Não sabe/ Não respondeu	6%	5%	8%	6%	6%	6%	12%

IBOPE INTELIGÊNCIA
PESQUISA DE OPINIÃO PÚBLICA - JOB0489-3/2014
TOCANTINS

P.05A) Se a eleição para Governador do Tocantins fosse hoje e os candidatos fossem estes, em quem o(a) sr(a) votaria?

RESPOSTA	TOTAL	SEXO		IDADE					ESCOLARIDADE			
		MAS	FEM	16 A 24	25 A 34	35 A 44	45 A 54	55 E MAIS	ATÉ 4ª SÉRIE DO FUND.	5ª A 8ª SÉRIE DO FUND.	ENS. MÉDIO	SUPERIOR
BASE	812	392	420	175	204	180	123	130	142	172	367	131
Ataídes Oliveira	2%	3%	2%	3%	5%	1%	0%	0%	1%	1%	3%	2%
Luís Cláudio	1%	1%	1%	0%	1%	1%	0%	2%	1%	1%	1%	1%
Marcelo Miranda	51%	50%	52%	50%	52%	53%	51%	47%	48%	46%	54%	52%
Sandoval Cardoso	32%	32%	31%	35%	28%	32%	34%	30%	30%	33%	31%	35%
Outros com menos de 1%	1%	1%	0%	1%	2%	0%	0%	0%	1%	0%	1%	0%
Branco/ Nulo	7%	7%	8%	6%	7%	5%	8%	12%	11%	10%	5%	6%
Não sabe/ Não respondeu	6%	6%	6%	4%	4%	7%	7%	9%	8%	8%	5%	4%

Obs: Outros com menos de 1% = Também constavam no disco apresentado aos entrevistados os seguintes nomes, que não obtiveram menções suficientes para alcançar 1%: Eula Angelim e Potengy.

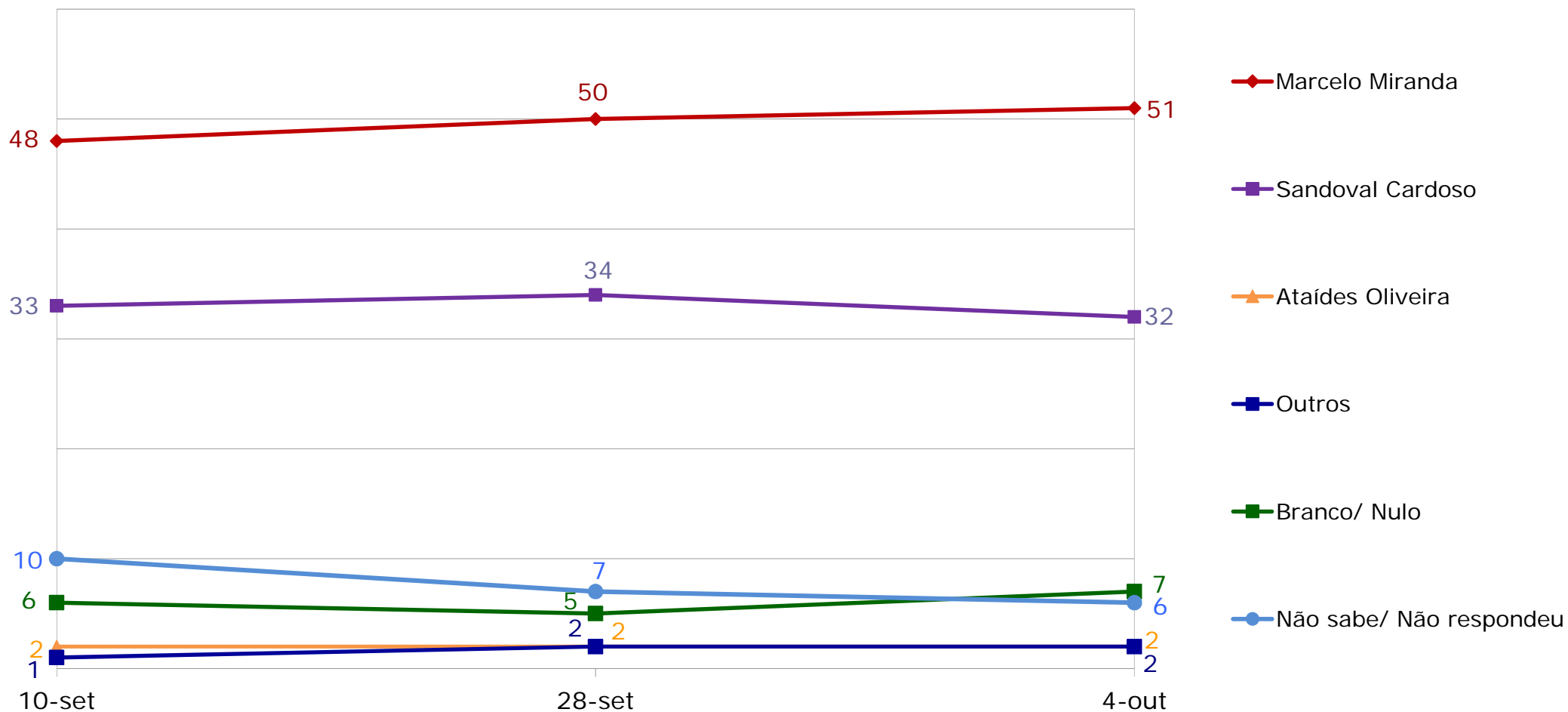
IBOPE INTELIGÊNCIA
PESQUISA DE OPINIÃO PÚBLICA - JOB0489-3/2014
TOCANTINS

P.05A) Se a eleição para Governador do Tocantins fosse hoje e os candidatos fossem estes, em quem o(a) sr(a) votaria?

RESPOSTA	TOTAL	RENDA FAMILIAR (EM SALÁRIOS MÍNIMOS)			RELIGIÃO			AVALIAÇÃO DO GOVERNADOR SANDOVAL CARDOSO			
		MAIS DE 2	MAIS DE 1 A 2	ATÉ 1	CATÓLICA	EVANGÉLICA	OUTRAS	ÓTIMA/ BOA	REGULAR	RUIM/ PÉSSIMA	NÃO SABE/ NÃO RES- PONDEU
BASE	812	236	330	139	596	157	59	320	288	159	45
Ataídes Oliveira	2%	3%	2%	1%	2%	2%	5%	1%	2%	3%	4%
Luís Cláudio	1%	0%	1%	1%	1%	1%	0%	1%	1%	1%	0%
Marcelo Miranda	51%	47%	49%	52%	52%	48%	49%	31%	62%	79%	31%
Sandoval Cardoso	32%	37%	32%	25%	31%	36%	31%	62%	18%	3%	9%
Outros com menos de 1%	1%	1%	1%	0%	1%	0%	0%	1%	0%	1%	0%
Branco/ Nulo	7%	7%	8%	11%	8%	7%	5%	2%	8%	10%	36%
Não sabe/ Não respondeu	6%	4%	7%	9%	6%	6%	10%	3%	8%	4%	20%

Obs: Outros com menos de 1% = Também constavam no disco apresentado aos entrevistados os seguintes nomes, que não obtiveram menções suficientes para alcançar 1%: Eula Angelim e Potengy.

INTENÇÃO DE VOTO PARA GOVERNADOR (Estimulada - Uma opção) (%)



Obs: Outros = Eula Angelim, Luís Cláudio e Potengy.

IBOPE INTELIGÊNCIA
PESQUISA DE OPINIÃO PÚBLICA - JOB0489-3/2014
TOCANTINS

P.05B) VOTOS VÁLIDOS

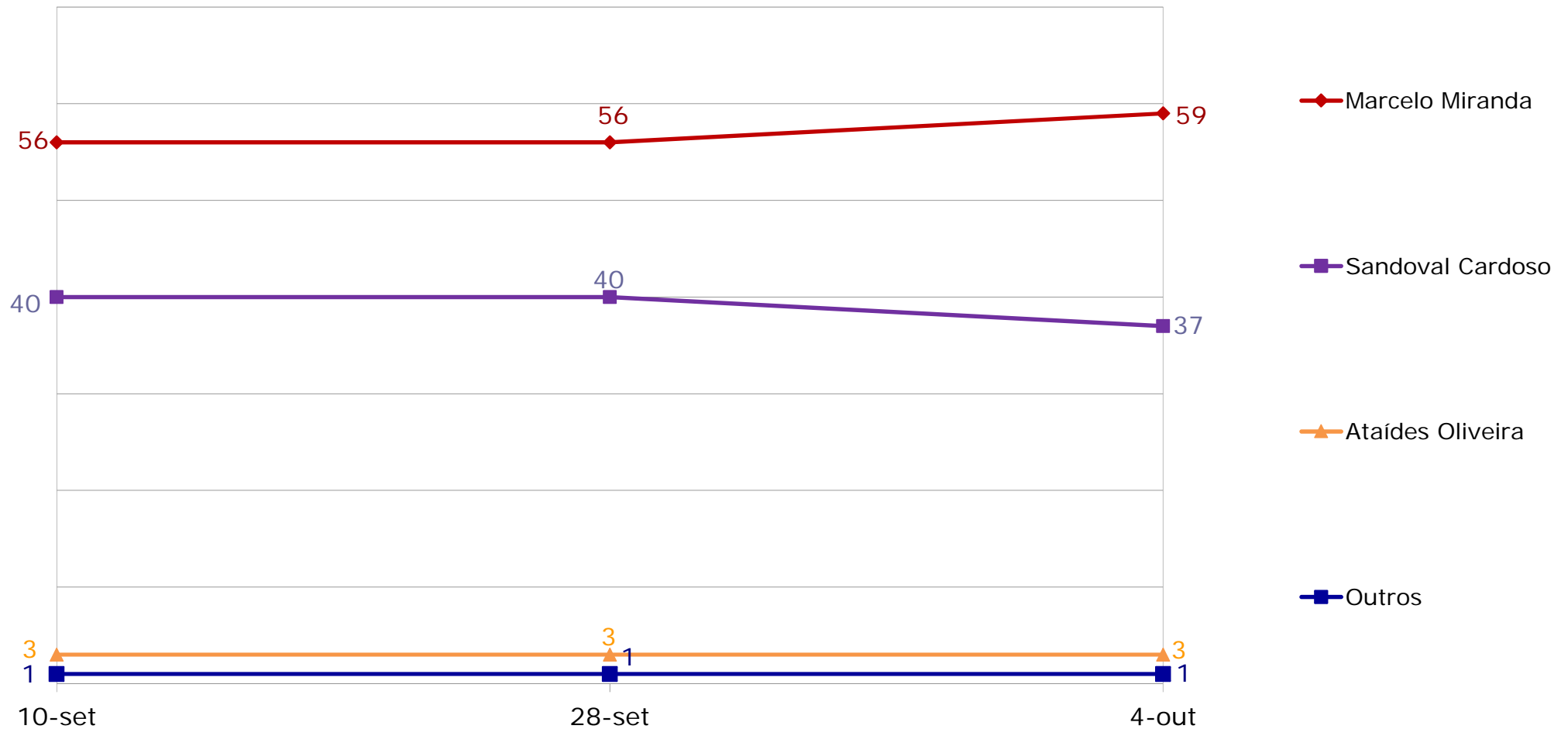
RESPOSTA	TOTAL	SEXO		IDADE					ESCOLARIDADE			
		MAS	FEM	16 A 24	25 A 34	35 A 44	45 A 54	55 E MAIS	ATÉ 4ª SÉRIE DO FUND.	5ª A 8ª SÉRIE DO FUND.	ENS. MÉDIO	SUPERIOR
BASE	704	341	363	157	181	158	105	103	115	140	331	118
Ataídes Oliveira	3%	3%	2%	4%	6%	1%	0%	0%	2%	1%	3%	3%
Eula Angelim	0%	1%	0%	1%	1%	0%	0%	0%	0%	0%	1%	0%
Luis Cláudio	1%	1%	1%	0%	1%	1%	0%	3%	1%	1%	1%	1%
Marcelo Miranda	59%	57%	61%	56%	59%	61%	60%	59%	59%	56%	60%	58%
Potengy	0%	1%	0%	0%	2%	0%	0%	0%	1%	0%	1%	0%
Sandoval Cardoso	37%	37%	36%	39%	31%	37%	40%	38%	37%	41%	34%	39%

IBOPE INTELIGÊNCIA
 PESQUISA DE OPINIÃO PÚBLICA - JOB0489-3/2014
 TOCANTINS

P.05B) VOTOS VÁLIDOS

RESPOSTA	TOTAL	RENDA FAMILIAR (EM SALÁRIOS MÍNIMOS)			RELIGIÃO			AVALIAÇÃO DO GOVERNADOR SANDOVAL CARDOSO			
		MAIS DE 2	MAIS DE 1 A 2	ATÉ 1	CATÓLICA	EVANGÉLICA	OUTRAS	ÓTIMA/ BOA	REGULAR	RUIM/ PÉSSIMA	NÃO SABE/ NÃO RES- PONDEU
BASE	704	210	283	111	518	136	50	305	243	136	20
Ataídes Oliveira	3%	4%	3%	2%	2%	2%	6%	1%	3%	4%	10%
Eula Angelim	0%	0%	1%	0%	1%	0%	0%	1%	0%	0%	0%
Luís Cláudio	1%	0%	1%	2%	1%	1%	0%	1%	2%	1%	0%
Marcelo Miranda	59%	53%	58%	65%	60%	55%	58%	32%	73%	92%	70%
Potengy	0%	1%	0%	0%	1%	0%	0%	1%	0%	1%	0%
Sandoval Cardoso	37%	42%	37%	32%	36%	41%	36%	65%	22%	3%	20%

VOTOS VÁLIDOS PARA GOVERNADOR (Estimulada - Uma opção) (%)



Obs: Outros = Eula Angelim, Luís Cláudio e Potengy.

IBOPE INTELIGÊNCIA
PESQUISA DE OPINIÃO PÚBLICA - JOB0489-3/2014
TOCANTINS

P.06) E se a eleição para Governador do Tocantins tiver um segundo turno, em quem o(a) sr(a) votaria se tivesse que escolher entre:

RESPOSTA	TOTAL	SEXO		IDADE					ESCOLARIDADE			
		MAS	FEM	16 A 24	25 A 34	35 A 44	45 A 54	55 E MAIS	ATÉ 4ª SÉRIE DO FUND.	5ª A 8ª SÉRIE DO FUND.	ENS. MÉDIO	SUPERIOR
BASE	812	392	420	175	204	180	123	130	142	172	367	131
Marcelo Miranda	53%	52%	55%	53%	56%	56%	51%	49%	50%	48%	58%	53%
Sandoval Cardoso	33%	35%	31%	37%	32%	32%	34%	29%	31%	33%	32%	38%
Branco/ Nulo	6%	6%	6%	7%	6%	4%	6%	9%	7%	11%	5%	4%
Não sabe/ Não respondeu	7%	7%	8%	3%	6%	8%	9%	12%	12%	9%	5%	5%

IBOPE INTELIGÊNCIA
PESQUISA DE OPINIÃO PÚBLICA - JOB0489-3/2014
TOCANTINS

P.06) E se a eleição para Governador do Tocantins tiver um segundo turno, em quem o(a) sr(a) votaria se tivesse que escolher entre:

RESPOSTA	TOTAL	RENDÁ FAMILIAR (EM SALÁRIOS MÍNIMOS)			RELIGIÃO		
		MAIS DE 2	MAIS DE 1 A 2	ATÉ 1	CATÓLICA	EVANGÉLICA	OUTRAS
BASE	812	236	330	139	596	157	59
Marcelo Miranda	53%	49%	52%	55%	55%	50%	51%
Sandoval Cardoso	33%	40%	33%	25%	32%	36%	36%
Branco/ Nulo	6%	7%	5%	10%	7%	6%	5%
Não sabe/ Não respondeu	7%	4%	10%	9%	7%	8%	8%

IBOPE INTELIGÊNCIA
PESQUISA DE OPINIÃO PÚBLICA - JOB0489-3/2014
TOCANTINS

P.06) E se a eleição para Governador do Tocantins tiver um segundo turno, em quem o(a) sr(a) votaria se tivesse que escolher entre:

RESPOSTA	TOTAL	INTENÇÃO DE VOTO PARA GOVERNADOR			AVALIAÇÃO DO GOVERNADOR SANDOVAL CARDOSO			
		MARCELO MIRANDA	SANDOVAL CARDOSO	OUTROS/ NULO/ INDECISOS	ÓTIMA/ BOA	REGULAR	RUIM/ PÉSSIMA	NAO SABE/ NÃO RES- PONDEU
BASE	812	415	258	139	320	288	159	45
Marcelo Miranda	53%	100%	1%	13%	33%	64%	82%	33%
Sandoval Cardoso	33%	0%	99%	9%	62%	20%	4%	11%
Branco/ Nulo	6%	0%	0%	37%	2%	5%	10%	33%
Não sabe/ Não respondeu	7%	0%	0%	42%	3%	12%	4%	22%

IBOPE INTELIGÊNCIA
PESQUISA DE OPINIÃO PÚBLICA - JOB0489-3/2014
TOCANTINS

P.07) Dentre estes candidatos a Governador do Tocantins, em qual o(a) sr(a) não votaria de jeito nenhum? Mais algum? Algum outro?

RESPOSTA	TOTAL	SEXO		IDADE					ESCOLARIDADE			
		MAS	FEM	16 A 24	25 A 34	35 A 44	45 A 54	55 E MAIS	ATÉ 4ª SÉRIE DO FUND.	5ª A 8ª SÉRIE DO FUND.	ENS. MÉDIO	SUPERIOR
BASE	812	392	420	175	204	180	123	130	142	172	367	131
Ataídes Oliveira	15%	16%	14%	13%	11%	19%	14%	19%	16%	19%	13%	14%
Eula Angelim	13%	13%	12%	10%	12%	14%	15%	12%	10%	17%	12%	11%
Luís Cláudio	13%	14%	12%	14%	8%	17%	15%	13%	13%	15%	13%	13%
Marcelo Miranda	19%	21%	17%	19%	20%	19%	15%	21%	20%	21%	16%	22%
Potengy	15%	12%	19%	13%	16%	16%	20%	12%	18%	15%	14%	15%
Sandoval Cardoso	24%	26%	22%	23%	22%	24%	24%	26%	25%	21%	23%	28%
Poderia votar em todos (Esp.)	8%	6%	10%	11%	9%	7%	7%	6%	6%	6%	12%	5%
Não sabe/ Não respondeu	29%	29%	30%	28%	27%	30%	33%	31%	35%	33%	27%	27%

IBOPE INTELIGÊNCIA
PESQUISA DE OPINIÃO PÚBLICA - JOB0489-3/2014
TOCANTINS

**P.07) Dentre estes candidatos a Governador do Tocantins, em qual o(a) sr(a) não votaria de jeito nenhum?
Mais algum? Algum outro?**

RESPOSTA	TOTAL	RENDA FAMILIAR (EM SALÁRIOS MÍNIMOS)			RELIGIÃO		
		MAIS DE 2	MAIS DE 1 A 2	ATÉ 1	CATÓLICA	EVANGÉLICA	OUTRAS
BASE	812	236	330	139	596	157	59
Ataídes Oliqueira	15%	14%	14%	12%	16%	13%	7%
Eula Angelim	13%	11%	11%	14%	13%	15%	5%
Luís Cláudio	13%	9%	14%	14%	15%	8%	12%
Marcelo Miranda	19%	25%	16%	16%	18%	19%	27%
Potengy	15%	12%	15%	14%	17%	10%	10%
Sandoval Cardoso	24%	30%	18%	14%	25%	19%	24%
Poderia votar em todos (Esp.)	8%	8%	10%	7%	8%	12%	8%
Não sabe/ Não respondeu	29%	22%	38%	35%	31%	25%	20%

IBOPE INTELIGÊNCIA
PESQUISA DE OPINIÃO PÚBLICA - JOB0489-3/2014
TOCANTINS

P.08) Independente da sua intenção de voto, quem o(a) sr(a) acha que será o próximo Governador do Tocantins?

RESPOSTA	TOTAL	SEXO		IDADE					ESCOLARIDADE			
		MAS	FEM	16 A 24	25 A 34	35 A 44	45 A 54	55 E MAIS	ATÉ 4ª SÉRIE DO FUND.	5ª A 8ª SÉRIE DO FUND.	ENS. MÉDIO	SUPERIOR
BASE	812	392	420	175	204	180	123	130	142	172	367	131
Ataídes Oliveira	1%	1%	1%	1%	1%	1%	0%	0%	1%	1%	1%	0%
Eula Angelim	0%	0%	0%	0%	0%	0%	0%	1%	0%	1%	0%	0%
Luís Cláudio	0%	1%	0%	0%	1%	0%	0%	2%	0%	1%	1%	1%
Marcelo Miranda	56%	56%	57%	58%	62%	55%	54%	51%	51%	47%	62%	57%
Sandoval Cardoso	28%	29%	26%	31%	22%	30%	33%	24%	26%	29%	27%	30%
Não sabe/ Não respondeu	15%	14%	15%	10%	14%	14%	14%	23%	22%	22%	9%	12%

IBOPE INTELIGÊNCIA
 PESQUISA DE OPINIÃO PÚBLICA - JOB0489-3/2014
 TOCANTINS

P.08) Independente da sua intenção de voto, quem o(a) sr(a) acha que será o próximo Governador do Tocantins?

RESPOSTA	TOTAL	RENDÁ FAMILIAR (EM SALÁRIOS MÍNIMOS)			RELIGIÃO		
		MAIS DE 2	MAIS DE 1 A 2	ATÉ 1	CATÓLICA	EVANGÉLICA	OUTRAS
BASE	812	236	330	139	596	157	59
Atáides Oliveira	1%	1%	1%	1%	1%	1%	0%
Eula Angelim	0%	0%	0%	0%	0%	0%	0%
Luís Cláudio	0%	0%	1%	1%	1%	0%	0%
Marcelo Miranda	56%	59%	52%	54%	57%	51%	61%
Sandoval Cardoso	28%	30%	27%	24%	27%	32%	25%
Não sabe/ Não respondeu	15%	10%	18%	20%	14%	15%	14%

IBOPE INTELIGÊNCIA
PESQUISA DE OPINIÃO PÚBLICA - JOB0489-3/2014
TOCANTINS

P.09A) Se a eleição para Senador pelo Tocantins fosse hoje e os candidatos fossem estes, em quem o(a) sr(a) votaria?

RESPOSTA	TOTAL	SEXO		IDADE					ESCOLARIDADE			
		MAS	FEM	16 A 24	25 A 34	35 A 44	45 A 54	55 E MAIS	ATÉ 4ª SÉRIE DO FUND.	5ª A 8ª SÉRIE DO FUND.	ENS. MÉDIO	SUPERIOR
BASE	812	392	420	175	204	180	123	130	142	172	367	131
Ceição	1%	1%	1%	0%	1%	2%	1%	2%	2%	1%	1%	0%
Eduardo Gomes	25%	26%	24%	27%	28%	24%	24%	21%	26%	23%	25%	28%
Elvio Quirino	0%	1%	0%	0%	1%	0%	0%	2%	0%	1%	0%	2%
Joel Matos	1%	1%	1%	1%	1%	1%	1%	1%	0%	0%	1%	2%
Katia Abreu	44%	42%	46%	45%	45%	42%	49%	42%	41%	44%	45%	47%
Sargento Aragão	8%	9%	7%	11%	6%	9%	6%	7%	4%	6%	11%	8%
Branco/ Nulo	9%	9%	9%	12%	8%	8%	8%	9%	6%	14%	8%	8%
Não sabe/ Não respondeu	11%	11%	11%	5%	9%	14%	12%	18%	20%	12%	9%	7%

IBOPE INTELIGÊNCIA
 PESQUISA DE OPINIÃO PÚBLICA - JOB0489-3/2014
 TOCANTINS

P.09A) Se a eleição para Senador pelo Tocantins fosse hoje e os candidatos fossem estes, em quem o(a) sr(a) votaria?

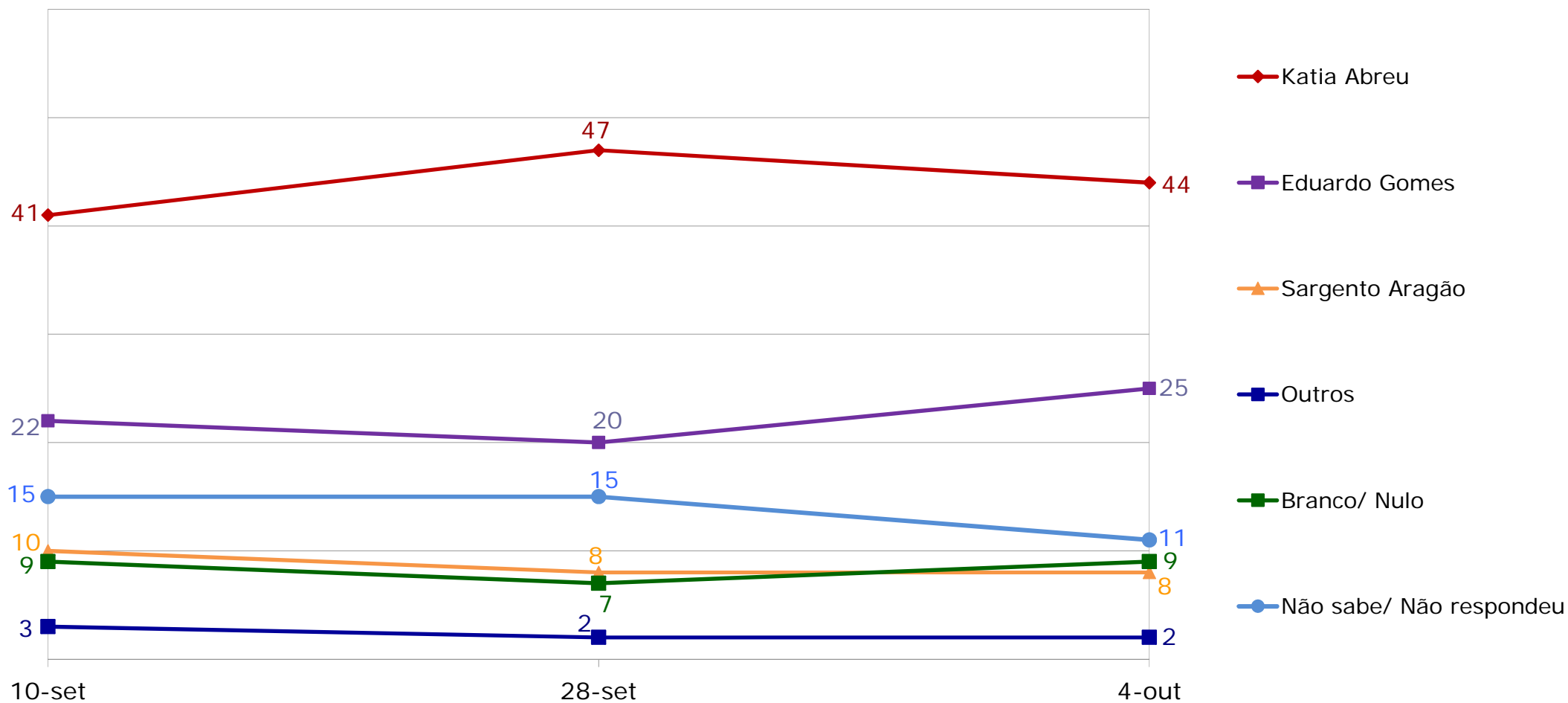
RESPOSTA	TOTAL	RENDÁ FAMILIAR (EM SALÁRIOS MÍNIMOS)			RELIGIÃO		
		MAIS DE 2	MAIS DE 1 A 2	ATÉ 1	CATÓLICA	EVANGÉLICA	OUTRAS
BASE	812	236	330	139	596	157	59
Ceiza	1%	1%	1%	2%	1%	2%	0%
Eduardo Gomes	25%	26%	26%	18%	24%	29%	24%
Elvio Quirino	0%	1%	0%	1%	1%	0%	2%
Joel Matos	1%	1%	0%	2%	1%	0%	2%
Katia Abreu	44%	41%	48%	40%	47%	38%	37%
Sargento Aragão	8%	12%	5%	9%	6%	11%	17%
Branco/ Nulo	9%	11%	8%	16%	9%	13%	5%
Não sabe/ Não respondeu	11%	7%	13%	12%	12%	7%	14%

IBOPE INTELIGÊNCIA
PESQUISA DE OPINIÃO PÚBLICA - JOB0489-3/2014
TOCANTINS

P.09A) Se a eleição para Senador pelo Tocantins fosse hoje e os candidatos fossem estes, em quem o(a) sr(a) votaria?

RESPOSTA	TOTAL	INTENÇÃO DE VOTO PARA GOVERNADOR			AVALIAÇÃO DO GOVERNADOR SANDOVAL CARDOSO			
		MARCELO MIRANDA	SANDOVAL CARDOSO	OUTROS/ NULO/ INDECISOS	ÓTIMA/ BOA	REGULAR	RUIM/ PÉSSIMA	NAO SABE/ NÃO RES- PONDEU
BASE	812	415	258	139	320	288	159	45
Ceiza	1%	1%	1%	2%	1%	1%	2%	2%
Eduardo Gomes	25%	17%	49%	6%	40%	19%	12%	0%
Elvio Quirino	0%	0%	0%	2%	0%	1%	1%	0%
Joel Matos	1%	1%	0%	1%	1%	1%	1%	0%
Katia Abreu	44%	66%	27%	12%	38%	50%	55%	18%
Sargento Aragão	8%	6%	12%	5%	9%	8%	7%	9%
Branco/ Nulo	9%	3%	5%	35%	4%	7%	14%	40%
Não sabe/ Não respondeu	11%	6%	5%	37%	7%	14%	9%	31%

INTENÇÃO DE VOTO PARA SENADOR (Estimulada - Uma opção) (%)



Obs: Outros = Ceiça, Elvio Quirino e Joel Matos

IBOPE INTELIGÊNCIA
 PESQUISA DE OPINIÃO PÚBLICA - JOB0489-3/2014
 TOCANTINS

P.09B) VOTOS VÁLIDOS

RESPOSTA	TOTAL	SEXO		IDADE					ESCOLARIDADE			
		MAS	FEM	16 A 24	25 A 34	35 A 44	45 A 54	55 E MAIS	ATÉ 4ª SÉRIE DO FUND.	5ª A 8ª SÉRIE DO FUND.	ENS. MÉDIO	SUPERIOR
BASE	648	312	336	146	169	140	98	95	104	128	304	112
Ceiza	1%	1%	2%	0%	1%	2%	1%	2%	3%	2%	1%	0%
Eduardo Gomes	31%	33%	30%	32%	34%	31%	30%	28%	36%	30%	30%	33%
Elvio Quirino	1%	1%	0%	0%	1%	0%	0%	2%	0%	1%	0%	2%
Joel Matos	1%	1%	1%	1%	1%	1%	1%	1%	0%	0%	1%	2%
Katia Abreu	56%	53%	58%	54%	54%	54%	61%	57%	56%	59%	55%	54%
Sargento Aragão	10%	11%	9%	13%	8%	12%	7%	9%	6%	8%	13%	9%

IBOPE INTELIGÊNCIA
PESQUISA DE OPINIÃO PÚBLICA - JOB0489-3/2014
TOCANTINS

P.09B) VOTOS VÁLIDOS

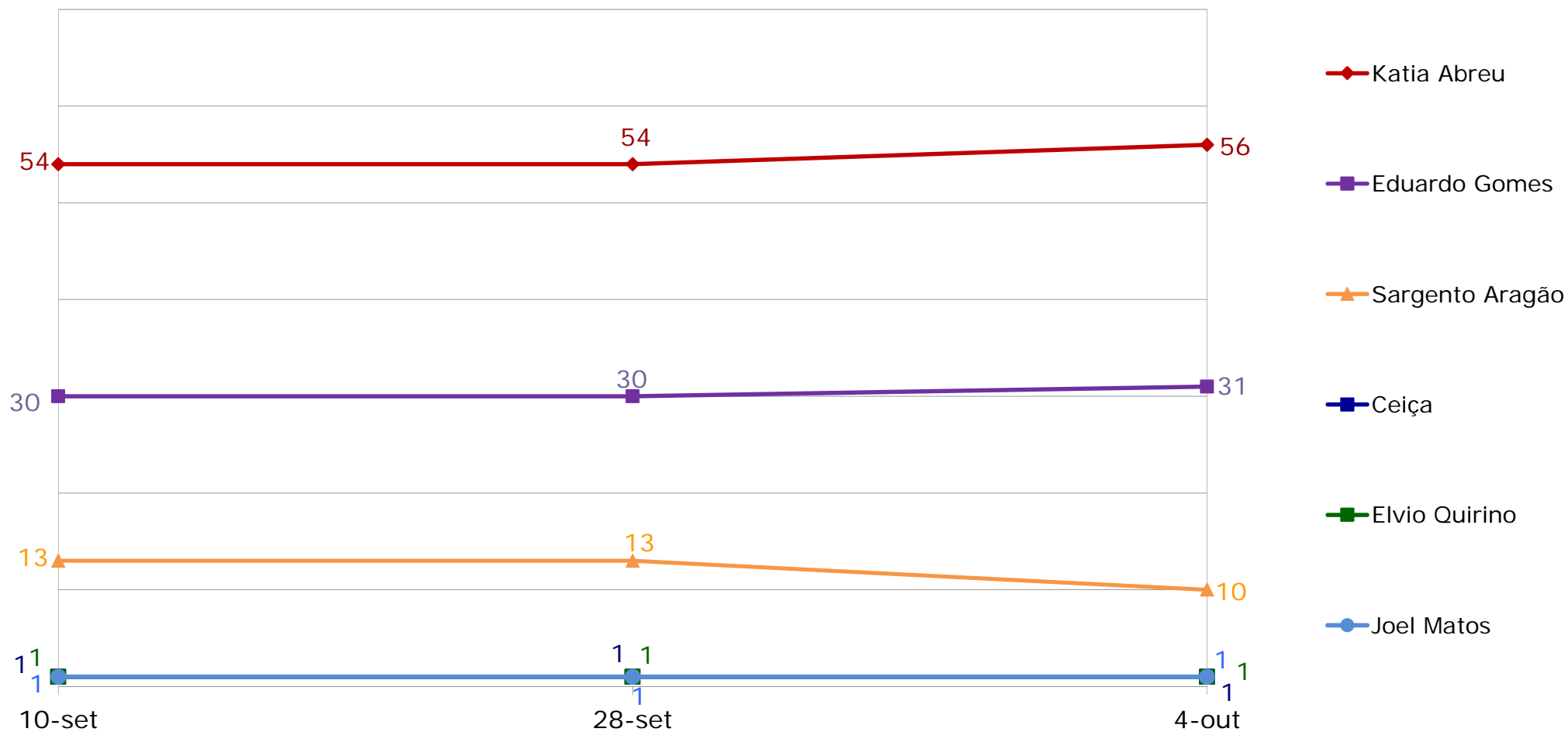
RESPOSTA	TOTAL	RENDA FAMILIAR (EM SALÁRIOS MÍNIMOS)			RELIGIÃO		
		MAIS DE 2	MAIS DE 1 A 2	ATÉ 1	CATÓLICA	EVANGÉLICA	OUTRAS
BASE	648	195	262	101	474	126	48
Ceição	1%	1%	1%	3%	1%	2%	0%
Eduardo Gomes	31%	32%	32%	25%	30%	37%	29%
Elvio Quirino	1%	1%	0%	2%	1%	0%	2%
Joel Matos	1%	2%	0%	3%	1%	0%	2%
Katia Abreu	56%	50%	60%	54%	59%	48%	46%
Sargento Aragão	10%	15%	6%	13%	8%	13%	21%

IBOPE INTELIGÊNCIA
 PESQUISA DE OPINIÃO PÚBLICA - JOB0489-3/2014
 TOCANTINS

P.09B) VOTOS VÁLIDOS

RESPOSTA	TOTAL	INTENÇÃO DE VOTO PARA GOVERNADOR			AVALIAÇÃO DO GOVERNADOR SANDOVAL CARDOSO			
		MARCELO MIRANDA	SANDOVAL CARDOSO	OUTROS/ NULO/ INDECISOS	ÓTIMA/ BOA	REGULAR	RUIM/ PÉSSIMA	NÃO SABE/ NÃO RES- PONDEU
BASE	648	377	232	39	283	230	122	13
Ceíça	1%	1%	1%	8%	1%	1%	2%	8%
Eduardo Gomes	31%	18%	55%	21%	46%	24%	16%	0%
Elvio Quirino	1%	0%	0%	8%	0%	1%	1%	0%
Joel Matos	1%	1%	0%	3%	1%	1%	1%	0%
Katia Abreu	56%	73%	30%	44%	43%	63%	71%	62%
Sargento Aragão	10%	7%	14%	18%	10%	10%	9%	31%

VOTOS VÁLIDOS PARA SENADOR (Estimulada - Uma opção) (%)



IBOPE INTELIGÊNCIA
PESQUISA DE OPINIÃO PÚBLICA - JOB0489-3/2014
TOCANTINS

P.10A) Se a eleição para Presidente da República fosse hoje e os candidatos fossem estes, em quem o(a) sr(a) votaria?

RESPOSTA	TOTAL	SEXO		IDADE					ESCOLARIDADE			
		MAS	FEM	16 A 24	25 A 34	35 A 44	45 A 54	55 E MAIS	ATÉ 4ª SÉRIE DO FUND.	5ª A 8ª SÉRIE DO FUND.	ENS. MÉDIO	SUPERIOR
BASE	812	392	420	175	204	180	123	130	142	172	367	131
Aécio Neves	12%	12%	12%	12%	11%	12%	17%	11%	8%	10%	12%	21%
Dilma	54%	56%	52%	53%	50%	57%	54%	58%	61%	59%	52%	46%
Marina Silva	24%	24%	25%	27%	29%	24%	18%	19%	16%	20%	29%	25%
Outros com menos de 1%	1%	1%	2%	2%	2%	1%	0%	0%	1%	1%	1%	3%
Branco/ Nulo	4%	4%	4%	3%	4%	3%	4%	5%	5%	6%	2%	3%
Não sabe/ Não respondeu	4%	3%	5%	2%	3%	3%	7%	7%	8%	4%	3%	2%

Obs: Outros com menos de 1% = Também constavam no disco apresentado aos entrevistados os seguintes nomes, que não obtiveram menções suficientes para alcançar 1%: Eymael, Levy Fidelix, Luciana Genro, Mauro Iasi, Pastor Everaldo, Rui Costa Pimenta, Zé Maria e Eduardo Jorge.

IBOPE INTELIGÊNCIA
 PESQUISA DE OPINIÃO PÚBLICA - JOB0489-3/2014
 TOCANTINS

P.10A) Se a eleição para Presidente da República fosse hoje e os candidatos fossem estes, em quem o(a) sr(a) votaria?

RESPOSTA	TOTAL	RENDÁ FAMILIAR (EM SALÁRIOS MÍNIMOS)			RELIGIÃO		
		MAIS DE 2	MAIS DE 1 A 2	ATÉ 1	CATÓLICA	EVANGÉLICA	OUTRAS
BASE	812	236	330	139	596	157	59
Aécio Neves	12%	18%	9%	10%	12%	15%	14%
Dilma	54%	40%	61%	55%	58%	41%	47%
Marina Silva	24%	34%	21%	22%	21%	37%	29%
Outros com menos de 1%	1%	2%	1%	2%	1%	1%	3%
Branco/ Nulo	4%	4%	3%	6%	4%	4%	0%
Não sabe/ Não respondeu	4%	2%	5%	4%	4%	2%	7%

Obs: Outros com menos de 1% = Também constavam no disco apresentado aos entrevistados os seguintes nomes, que não obtiveram menções suficientes para alcançar 1%: Eymael, Levy Fidelix, Luciana Genro, Mauro Iasi, Pastor Everaldo, Rui Costa Pimenta, Zé Maria e Eduardo Jorge.

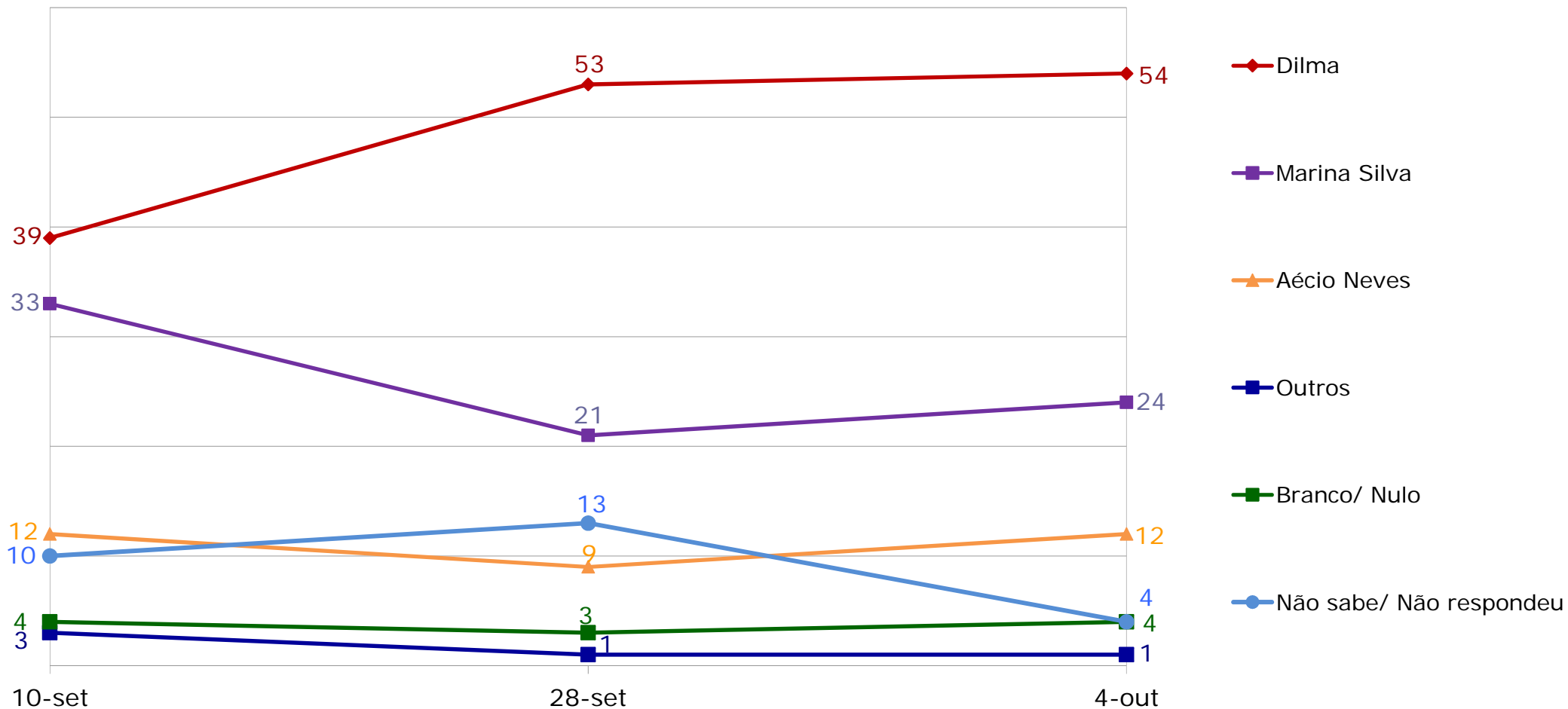
IBOPE INTELIGÊNCIA
PESQUISA DE OPINIÃO PÚBLICA - JOB0489-3/2014
TOCANTINS

P.10A) Se a eleição para Presidente da República fosse hoje e os candidatos fossem estes, em quem o(a) sr(a) votaria?

RESPOSTA	TOTAL	INTENÇÃO DE VOTO PARA GOVERNADOR			AVALIAÇÃO DO GOVERNADOR SANDOVAL CARDOSO			
		MARCELO MIRANDA	SANDOVAL CARDOSO	OUTROS/ NULO/ INDECISOS	ÓTIMA/ BOA	REGULAR	RUIM/ PÉSSIMA	NAO SABE/ NÃO RES- PONDEU
BASE	812	415	258	139	320	288	159	45
Aécio Neves	12%	8%	18%	15%	13%	12%	14%	2%
Dilma	54%	69%	50%	18%	60%	47%	58%	42%
Marina Silva	24%	22%	29%	22%	23%	30%	18%	22%
Outros com menos de 1%	1%	0%	1%	4%	2%	1%	1%	0%
Branco/ Nulo	4%	0%	0%	22%	1%	4%	6%	20%
Não sabe/ Não respondeu	4%	1%	2%	19%	1%	6%	4%	13%

Obs: Outros com menos de 1% = Também constavam no disco apresentado aos entrevistados os seguintes nomes, que não obtiveram menções suficientes para alcançar 1%: Eymael, Levy Fidelix, Luciana Genro, Mauro Iasi, Pastor Everaldo, Rui Costa Pimenta, Zé Maria e Eduardo Jorge.

INTENÇÃO DE VOTO PARA PRESIDENTE (Estimulada - Uma opção) (%)



Obs: Outros = Eymael, Levy Fidelix, Luciana Genro, Mauro Iasi, Pastor Everaldo, Rui Costa Pimenta, Zé Maria e Eduardo Jorge.

IBOPE INTELIGÊNCIA
PESQUISA DE OPINIÃO PÚBLICA - JOB0489-3/2014
TOCANTINS

P.10B) VOTOS VÁLIDOS

RESPOSTA	TOTAL	SEXO		IDADE					ESCOLARIDADE			
		MAS	FEM	16 A 24	25 A 34	35 A 44	45 A 54	55 E MAIS	ATÉ 4ª SÉRIE DO FUND.	5ª A 8ª SÉRIE DO FUND.	ENS. MÉDIO	SUPERIOR
BASE	748	367	381	166	189	169	110	114	123	154	347	124
Aécio Neves	13%	13%	13%	13%	12%	13%	19%	12%	10%	11%	13%	22%
Dilma	59%	60%	58%	56%	54%	60%	61%	66%	70%	66%	55%	48%
Marina Silva	26%	26%	27%	29%	31%	26%	20%	22%	19%	22%	31%	27%
Outros com menos de 1%	1%	1%	2%	2%	3%	1%	0%	0%	2%	1%	1%	3%

Obs: Outros com menos de 1% = Também constavam no disco apresentado aos entrevistados os seguintes nomes, que não obtiveram menções suficientes para alcançar 1%: Eymael, Levy Fidelix, Luciana Genro, Mauro Iasi, Pastor Everaldo, Rui Costa Pimenta, Zé Maria e Eduardo Jorge.

IBOPE INTELIGÊNCIA
PESQUISA DE OPINIÃO PÚBLICA - JOB0489-3/2014
TOCANTINS

P.10B) VOTOS VÁLIDOS

RESPOSTA	TOTAL	RENDA FAMILIAR (EM SALÁRIOS MÍNIMOS)			RELIGIÃO		
		MAIS DE 2	MAIS DE 1 A 2	ATÉ 1	CATÓLICA	EVANGÉLICA	OUTRAS
BASE	748	222	302	124	545	148	55
Aécio Neves	13%	19%	10%	11%	13%	16%	15%
Dilma	59%	43%	67%	61%	64%	44%	51%
Marina Silva	26%	36%	23%	25%	23%	39%	31%
Outros com menos de 1%	1%	2%	1%	2%	1%	1%	4%

Obs: Outros com menos de 1% = Também constavam no disco apresentado aos entrevistados os seguintes nomes, que não obtiveram menções suficientes para alcançar 1%: Eymael, Levy Fidelix, Luciana Genro, Mauro Iasi, Pastor Everaldo, Rui Costa Pimenta, Zé Maria e Eduardo Jorge.

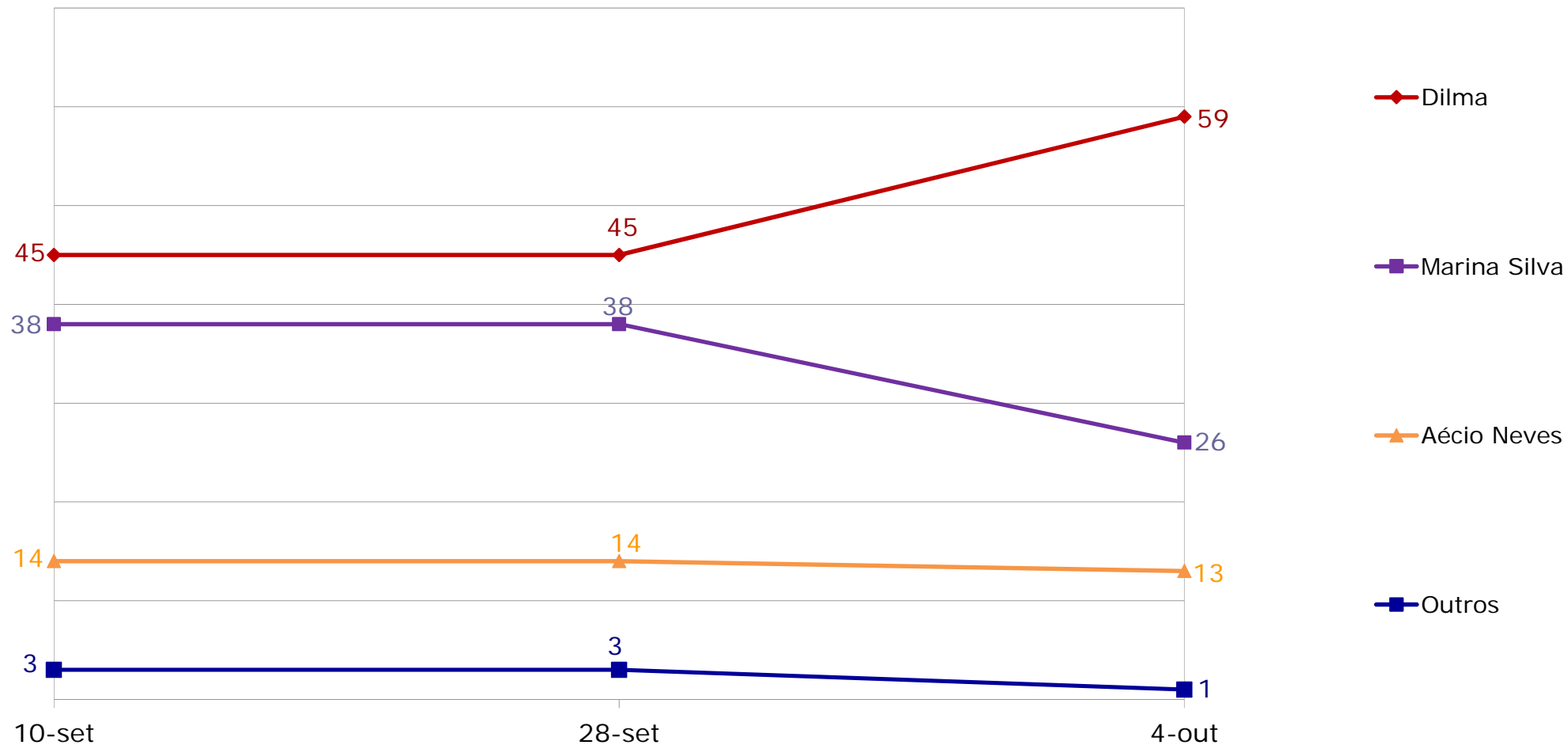
IBOPE INTELIGÊNCIA
PESQUISA DE OPINIÃO PÚBLICA - JOB0489-3/2014
TOCANTINS

P.10B) VOTOS VÁLIDOS

RESPOSTA	TOTAL	INTENÇÃO DE VOTO PARA GOVERNADOR			AVALIAÇÃO DO GOVERNADOR SANDOVAL CARDOSO			
		MARCELO MIRANDA	SANDOVAL CARDOSO	OUTROS/ NULO/ INDECISOS	ÓTIMA/ BOA	REGULAR	RUIM/ PÉSSIMA	NÃO SABE/ NÃO RES- PONDEU
BASE	748	412	253	83	314	260	144	30
Aécio Neves	13%	8%	19%	25%	13%	14%	15%	3%
Dilma	59%	70%	51%	30%	61%	52%	64%	63%
Marina Silva	26%	22%	30%	37%	24%	33%	19%	33%
Outros com menos de 1%	1%	0%	1%	7%	2%	1%	1%	0%

Obs: Outros com menos de 1% = Também constavam no disco apresentado aos entrevistados os seguintes nomes, que não obtiveram menções suficientes para alcançar 1%: Eymael, Levy Fidelix, Luciana Genro, Mauro Iasi, Pastor Everaldo, Rui Costa Pimenta, Zé Maria e Eduardo Jorge.

VOTOS VÁLIDOS PARA PRESIDENTE (Estimulada - Uma opção) (%)



Obs: Outros = Eymael, Levy Fidelix, Luciana Genro, Mauro Iasi, Rui Costa Pimenta, Zé Maria e Eduardo Jorge.

IBOPE INTELIGÊNCIA
PESQUISA DE OPINIÃO PÚBLICA - JOB0489-3/2014
TOCANTINS

P.11) Como o(a) sr(a) classifica a administração do Governador Sandoval Cardoso até o momento? O(A) sr(a) diria que ela está sendo:

RESPOSTA	TOTAL	SEXO		IDADE					ESCOLARIDADE			
		MAS	FEM	16 A 24	25 A 34	35 A 44	45 A 54	55 E MAIS	ATÉ 4ª SÉRIE DO FUND.	5ª A 8ª SÉRIE DO FUND.	ENS. MÉDIO	SUPERIOR
BASE	812	392	420	175	204	180	123	130	142	172	367	131
Ótima	8%	9%	7%	8%	6%	9%	12%	7%	11%	9%	7%	7%
Boa	31%	31%	31%	35%	31%	30%	28%	30%	29%	31%	32%	34%
Regular	35%	35%	36%	37%	36%	32%	34%	39%	33%	33%	38%	35%
Ruim	11%	12%	10%	9%	14%	12%	10%	11%	12%	12%	11%	9%
Péssima	8%	8%	8%	5%	9%	12%	10%	5%	8%	8%	7%	13%
Não sabe/ Não respondeu	6%	4%	7%	6%	3%	6%	6%	8%	7%	7%	5%	2%

IBOPE INTELIGÊNCIA
 PESQUISA DE OPINIÃO PÚBLICA - JOB0489-3/2014
 TOCANTINS

P.11) Como o(a) sr(a) classifica a administração do Governador Sandoval Cardoso até o momento? O(A) sr(a) diria que ela está sendo:

RESPOSTA	TOTAL	RENDÁ FAMILIAR (EM SALÁRIOS MÍNIMOS)			RELIGIÃO		
		MAIS DE 2	MAIS DE 1 A 2	ATÉ 1	CATÓLICA	EVANGÉLICA	OUTRAS
BASE	812	236	330	139	596	157	59
Ótima	8%	11%	6%	8%	8%	10%	7%
Boa	31%	30%	35%	24%	33%	25%	36%
Regular	35%	28%	38%	42%	36%	39%	25%
Ruim	11%	15%	9%	10%	11%	12%	7%
Péssima	8%	9%	7%	9%	7%	8%	19%
Não sabe/ Não respondeu	6%	6%	5%	7%	5%	6%	7%

IBOPE INTELIGÊNCIA
PESQUISA DE OPINIÃO PÚBLICA - JOB0489-3/2014
TOCANTINS

P.12) O(A) sr(a) aprova ou desaprova a maneira como o Governador Sandoval Cardoso vem administrando o estado do Tocantins?

RESPOSTA	TOTAL	SEXO		IDADE					ESCOLARIDADE			
		MAS	FEM	16 A 24	25 A 34	35 A 44	45 A 54	55 E MAIS	ATÉ 4ª SÉRIE DO FUND.	5ª A 8ª SÉRIE DO FUND.	ENS. MÉDIO	SUPERIOR
BASE	812	392	420	175	204	180	123	130	142	172	367	131
Aprova	49%	49%	48%	53%	47%	48%	47%	47%	51%	44%	48%	53%
Desaprova	39%	41%	37%	37%	41%	39%	39%	40%	37%	41%	40%	39%
Não sabe/ Não respondeu	12%	10%	14%	10%	12%	12%	14%	13%	12%	15%	12%	8%

IBOPE INTELIGÊNCIA
PESQUISA DE OPINIÃO PÚBLICA - JOB0489-3/2014
TOCANTINS

P.12) O(A) sr(a) aprova ou desaprova a maneira como o Governador Sandoval Cardoso vem administrando o estado do Tocantins?

RESPOSTA	TOTAL	RENDÁ FAMILIAR (EM SALÁRIOS MÍNIMOS)			RELIGIÃO		
		MAIS DE 2	MAIS DE 1 A 2	ATÉ 1	CATÓLICA	EVANGÉLICA	OUTRAS
BASE	812	236	330	139	596	157	59
Aprova	49%	47%	57%	35%	50%	44%	47%
Desaprova	39%	40%	33%	45%	39%	39%	37%
Não sabe/ Não respondeu	12%	13%	10%	19%	11%	17%	15%

IBOPE INTELIGÊNCIA
PESQUISA DE OPINIÃO PÚBLICA - JOB0489-3/2014
TOCANTINS

P.13) Como o(a) sr(a) classifica a administração da Presidente Dilma Rousseff até o momento? O(A) sr(a) diria que ela está sendo:

RESPOSTA	TOTAL	SEXO		IDADE					ESCOLARIDADE			
		MAS	FEM	16 A 24	25 A 34	35 A 44	45 A 54	55 E MAIS	ATÉ 4ª SÉRIE DO FUND.	5ª A 8ª SÉRIE DO FUND.	ENS. MÉDIO	SUPERIOR
BASE	812	392	420	175	204	180	123	130	142	172	367	131
Ótima	18%	18%	19%	14%	19%	19%	22%	18%	20%	20%	16%	20%
Boa	37%	40%	35%	38%	34%	42%	36%	38%	42%	37%	38%	33%
Regular	26%	24%	27%	30%	25%	19%	28%	29%	23%	24%	29%	22%
Ruim	10%	11%	9%	9%	15%	11%	7%	7%	8%	10%	10%	13%
Péssima	6%	6%	6%	7%	6%	6%	4%	5%	4%	5%	5%	11%
Não sabe/ Não respondeu	2%	2%	3%	2%	2%	3%	3%	2%	2%	3%	2%	2%

IBOPE INTELIGÊNCIA
PESQUISA DE OPINIÃO PÚBLICA - JOB0489-3/2014
TOCANTINS

P.13) Como o(a) sr(a) classifica a administração da Presidente Dilma Rousseff até o momento? O(A) sr(a) diria que ela está sendo:

RESPOSTA	TOTAL	RENDÁ FAMILIAR (EM SALÁRIOS MÍNIMOS)			RELIGIÃO		
		MAIS DE 2	MAIS DE 1 A 2	ATÉ 1	CATÓLICA	EVANGÉLICA	OUTRAS
BASE	812	236	330	139	596	157	59
Ótima	18%	16%	13%	22%	19%	16%	17%
Boa	37%	27%	46%	29%	40%	32%	22%
Regular	26%	24%	27%	32%	25%	25%	34%
Ruim	10%	19%	7%	7%	10%	12%	12%
Péssima	6%	11%	4%	4%	4%	11%	14%
Não sabe/ Não respondeu	2%	3%	2%	5%	2%	3%	2%

IBOPE INTELIGÊNCIA
 PESQUISA DE OPINIÃO PÚBLICA - JOB0489-3/2014
 TOCANTINS

P.14) O(A) sr(a) aprova ou desaprova a maneira como a Presidente Dilma está governando o Brasil?

RESPOSTA	TOTAL	SEXO		IDADE					ESCOLARIDADE			
		MAS	FEM	16 A 24	25 A 34	35 A 44	45 A 54	55 E MAIS	ATÉ 4ª SÉRIE DO FUND.	5ª A 8ª SÉRIE DO FUND.	ENS. MÉDIO	SUPERIOR
BASE	812	392	420	175	204	180	123	130	142	172	367	131
Aprova	62%	63%	61%	63%	58%	63%	60%	65%	73%	59%	60%	59%
Desaprova	32%	33%	32%	31%	39%	29%	31%	30%	23%	31%	35%	36%
Não sabe/ Não respondeu	6%	4%	7%	6%	3%	7%	9%	5%	4%	9%	5%	5%

IBOPE INTELIGÊNCIA
 PESQUISA DE OPINIÃO PÚBLICA - JOB0489-3/2014
 TOCANTINS

P.14) O(A) sr(a) aprova ou desaprova a maneira como a Presidente Dilma está governando o Brasil?

RESPOSTA	TOTAL	RENDA FAMILIAR (EM SALÁRIOS MÍNIMOS)			RELIGIÃO		
		MAIS DE 2	MAIS DE 1 A 2	ATÉ 1	CATÓLICA	EVANGÉLICA	OUTRAS
BASE	812	236	330	139	596	157	59
Aprova	62%	48%	69%	55%	66%	50%	51%
Desaprova	32%	46%	26%	34%	29%	40%	46%
Não sabe/ Não respondeu	6%	6%	5%	12%	5%	10%	3%

IBOPE INTELIGÊNCIA
PESQUISA DE OPINIÃO PÚBLICA - JOB0489-3/2014
TOCANTINS

P.15) Por qual destes partidos políticos o(a) sr(a) tem maior preferência ou simpatia?

RESPOSTA	TOTAL	SEXO		IDADE					ESCOLARIDADE			
		MAS	FEM	16 A 24	25 A 34	35 A 44	45 A 54	55 E MAIS	ATÉ 4ª SÉRIE DO FUND.	5ª A 8ª SÉRIE DO FUND.	ENS. MÉDIO	SUPERIOR
BASE	812	392	420	175	204	180	123	130	142	172	367	131
PMDB	3%	4%	1%	2%	3%	2%	2%	5%	2%	1%	4%	2%
PSDB	2%	2%	1%	2%	1%	3%	1%	3%	1%	1%	1%	5%
PT	13%	12%	15%	13%	13%	14%	13%	14%	18%	9%	14%	14%
Outros com menos de 1%	2%	2%	1%	1%	3%	2%	1%	2%	2%	1%	2%	3%
Nenhum/ Não tem preferência	69%	68%	70%	72%	70%	67%	67%	67%	70%	70%	69%	67%
Não sabe/ Não respondeu	12%	11%	12%	10%	10%	13%	15%	10%	7%	19%	11%	8%

IBOPE INTELIGÊNCIA
 PESQUISA DE OPINIÃO PÚBLICA - JOB0489-3/2014
 TOCANTINS

P.15) Por qual destes partidos políticos o(a) sr(a) tem maior preferência ou simpatia?

RESPOSTA	TOTAL	RENDA FAMILIAR (EM SALÁRIOS MÍNIMOS)			RELIGIÃO		
		MAIS DE 2	MAIS DE 1 A 2	ATÉ 1	CATÓLICA	EVANGÉLICA	OUTRAS
BASE	812	236	330	139	596	157	59
PMDB	3%	3%	1%	1%	3%	1%	3%
PSDB	2%	5%	0%	1%	2%	2%	5%
PT	13%	15%	12%	7%	14%	14%	5%
Outros com menos de 1%	2%	3%	0%	1%	1%	2%	8%
Nenhum/ Não tem preferência	69%	66%	75%	69%	69%	73%	59%
Não sabe/ Não respondeu	12%	7%	12%	20%	12%	8%	19%