

**PESQUISA DE OPINIÃO PÚBLICA**  
**SOBRE**  
**ASSUNTOS POLÍTICOS/ ADMINISTRATIVOS**

**SERGIPE**  
**OUTUBRO DE 2014**  
**JOB0487-3**

**IBOPE**  
inteligência

## ESPECIFICAÇÕES TÉCNICAS DA PESQUISA

OBJETIVO	O projeto tem por objetivo geral levantar um conjunto de informações sobre o clima de opinião em relação às próximas eleições no estado de Sergipe que ocorrerão dia 05 de outubro desse ano.
LOCAL	Sergipe.
PERÍODO DE CAMPO	De 02 e 04 de outubro de 2014.
UNIVERSO	A pesquisa é realizada com eleitores que votaram nas últimas eleições (votantes) da área em estudo.
AMOSTRA	<p>O modelo de amostragem utilizado é o de conglomerados em 3 estágios.</p> <p>No primeiro estágio os municípios são selecionados probabilisticamente através do método PPT (Probabilidade Proporcional ao Tamanho), tomando os eleitores que votaram nas últimas eleições (votantes) como base para tal seleção.</p> <p>No segundo estágio são selecionados os conglomerados: setores censitários, com PPT (Probabilidade Proporcional ao Tamanho) sistemático. A medida de tamanho é o número de votantes dos setores.</p> <p>Finalmente, no terceiro estágio é selecionado em cada conglomerado um número fixo de votantes segundo cotas de variáveis descritas abaixo.</p>
VARIÁVEIS PARA COTAS AMOSTRAIS	<p>SEXO: Masculino e Feminino.</p> <p>GRUPOS DE IDADE: 16-17, 18-24, 25-34, 35-44, 45-54, 55-64 e 65 anos e mais.</p> <p>INSTRUÇÃO: Até 4ª série do fund.; 5ª a 8ª série do fund.; Ens. Médio; Superior.</p> <p>ATIVIDADE: Setor de dependência - agricultura, indústria de transformação, indústria de construção, outras indústrias, comércio, prestação de serviços, transporte e comunicação, atividade social, administração pública, outras atividades, estudantes e inativos.</p> <p>FONTES DE DADOS PARA ELABORAÇÃO DA AMOSTRA: Censo 2010, TSE 2014, PNAD 2012 e estudos internos.</p>
NÚMERO DE ENTREVISTAS	812 entrevistas em 34 municípios.
MARGEM DE ERRO	A margem de erro estimada é de 3 pontos percentuais para mais ou para menos sobre os resultados encontrados no total da amostra.
NÍVEL DE CONFIANÇA	O nível de confiança utilizado é de 95%.
COLETA DE DADOS	<ul style="list-style-type: none"><li>✓ Entrevistas pessoais com utilização de questionário elaborado de acordo com os objetivos da pesquisa.</li><li>✓ As entrevistas são realizadas por uma equipe de entrevistadores do IBOPE, devidamente treinada para abordagem deste tipo de público.</li></ul>
CONTROLE DE QUALIDADE	<ul style="list-style-type: none"><li>✓ Há filtragem em todos os questionários após a realização das entrevistas.</li><li>✓ Fiscalização em aproximadamente 20% dos questionários.</li></ul>

# **ESPECIFICAÇÕES TÉCNICAS OBRIGATÓRIAS NA DIVULGAÇÃO DE PESQUISAS ELEITORAIS**

**Período de campo:** A pesquisa foi realizada nos dias 02 e 04 de outubro de 2014.

**Tamanho da amostra:** Foram entrevistados 812 votantes.

**Margem de Erro:** A margem de erro estimada é de 3 pontos percentuais para mais ou para menos sobre os resultados encontrados no total da amostra.

**Nível de confiança:** O nível de confiança utilizado é de 95%. Isso quer dizer que há uma probabilidade de 95% de os resultados retratarem o atual momento eleitoral, considerando a margem de erro.

**Solicitantes:** Pesquisa contratada por RÁDIO TELEVISÃO DE SERGIPE LTDA.

**Registro Eleitoral:** Registrada no Tribunal Regional Eleitoral sob o protocolo N° SE-00044/2014 e no Tribunal Superior Eleitoral sob protocolo N° BR-01020/2014.

**IMPORTANTE:** As pesquisas divulgadas sempre deverão fazer referência às informações mencionadas acima.

## APRESENTAÇÃO DOS RESULTADOS:

PARA EFEITO DE TABULAÇÃO FORAM CONSIDERADAS AS SEGUINTE VARIÁVEIS:

. TOTAL

. SEXO - Masculino e Feminino.

. GRUPO DE IDADE - 16 a 24 anos; 25 a 34 anos; 35 a 44 anos; 45 a 54 anos; 55 anos e mais.

. ESCOLARIDADE - Até 4ª série do fundamental; 5ª a 8ª série do fundamental; Ensino médio; Superior.

. RENDA FAMILIAR  
(EM SALÁRIOS MÍNIMOS) - Mais de 2; Mais de 1 a 2; Até 1.

. RELIGIÃO - Católica; Evangélica; Outras.

OBSERVAÇÕES - As perguntas cujas somas das porcentagens não totalizam 100% são decorrentes de arredondamentos ou de múltiplas respostas.

## APRESENTAÇÃO DOS RESULTADOS

IBOPE INTELIGÊNCIA  
PESQUISA DE OPINIÃO PÚBLICA - JOB0487-3/2014  
SERGIPE

**Perfil dos entrevistados**

RESPOSTA	TOTAL	SEXO		IDADE					ESCOLARIDADE			
		MAS	FEM	16 A 24	25 A 34	35 A 44	45 A 54	55 E MAIS	ATÉ 4ª SÉRIE DO FUND.	5ª A 8ª SÉRIE DO FUND.	ENS. MÉDIO	SUPERIOR
BASE	812	370	442	183	199	170	146	114	189	191	322	110
TOTAL DA AMOSTRA	100%	46%	54%	23%	25%	21%	18%	14%	23%	24%	40%	14%

IBOPE

IBOPE INTELIGÊNCIA  
PESQUISA DE OPINIÃO PÚBLICA - JOB0487-3/2014  
SERGIPE

**Perfil dos entrevistados**

RESPOSTA	TOTAL	RENDA FAMILIAR (EM SALÁRIOS MÍNIMOS)				RELIGIÃO		
		MAIS DE 2	MAIS DE 1 A 2	ATÉ 1	NÃO RES- PONDEU	CATÓLICA	EVANGÉLICA	OUTRAS
BASE	812	231	339	220	22	604	114	94
TOTAL DA AMOSTRA	100%	28%	42%	27%	3%	74%	14%	12%

IBOPE INTELIGÊNCIA  
PESQUISA DE OPINIÃO PÚBLICA - JOB0487-3/2014  
SERGIPE

**P.01) Em outubro deste ano, teremos eleições para Presidente, Governador, Senador e Deputados. Gostaria de saber qual o seu interesse pelas eleições que ocorrerão em outubro. O(A) sr(a) diria que tem:**

RESPOSTA	TOTAL	SEXO		IDADE					ESCOLARIDADE			
		MAS	FEM	16 A 24	25 A 34	35 A 44	45 A 54	55 E MAIS	ATÉ 4ª SÉRIE DO FUND.	5ª A 8ª SÉRIE DO FUND.	ENS. MÉDIO	SUPERIOR
BASE	812	370	442	183	199	170	146	114	189	191	322	110
Muito interesse	23%	28%	19%	17%	24%	25%	23%	28%	28%	20%	21%	26%
Interesse médio	24%	24%	23%	25%	28%	21%	21%	23%	21%	23%	23%	31%
Pouco interesse	29%	28%	30%	33%	24%	29%	30%	31%	29%	27%	32%	26%
Nenhum interesse	23%	18%	26%	23%	24%	24%	24%	18%	21%	29%	22%	16%
Não sabe/ Não respondeu	1%	2%	1%	2%	1%	1%	2%	1%	2%	1%	2%	0%



IBOPE INTELIGÊNCIA  
PESQUISA DE OPINIÃO PÚBLICA - JOB0487-3/2014  
SERGIPE

**P.01) Em outubro deste ano, teremos eleições para Presidente, Governador, Senador e Deputados. Gostaria de saber qual o seu interesse pelas eleições que ocorrerão em outubro. O(A) sr(a) diria que tem:**

RESPOSTA	TOTAL	RENDA FAMILIAR (EM SALÁRIOS MÍNIMOS)			RELIGIÃO		
		MAIS DE 2	MAIS DE 1 A 2	ATÉ 1	CATÓLICA	EVANGÉLICA	OUTRAS
BASE	812	231	339	220	604	114	94
Muito interesse	23%	28%	18%	27%	25%	19%	14%
Interesse médio	24%	26%	23%	23%	23%	26%	22%
Pouco interesse	29%	26%	32%	26%	29%	33%	24%
Nenhum interesse	23%	20%	25%	22%	21%	18%	37%
Não sabe/ Não respondeu	1%	1%	1%	2%	1%	3%	2%

IBOPE INTELIGÊNCIA  
PESQUISA DE OPINIÃO PÚBLICA - JOB0487-3/2014  
SERGIPE

**P.02) Se a eleição para Governador fosse hoje, em quem o(a) sr(a) votaria para Governador de Sergipe? (Espontânea)**

RESPOSTA	TOTAL	SEXO		IDADE					ESCOLARIDADE			
		MAS	FEM	16 A 24	25 A 34	35 A 44	45 A 54	55 E MAIS	ATÉ 4ª SÉRIE DO FUND.	5ª A 8ª SÉRIE DO FUND.	ENS. MÉDIO	SUPERIOR
BASE	812	370	442	183	199	170	146	114	189	191	322	110
Eduardo Amorim	30%	33%	27%	28%	29%	23%	32%	39%	36%	30%	26%	28%
Jackson Barreto	38%	41%	36%	34%	40%	46%	36%	33%	33%	37%	39%	47%
Prof. Sônia Meire	2%	1%	2%	2%	2%	1%	2%	1%	0%	1%	3%	3%
Outros	1%	1%	1%	1%	1%	1%	2%	1%	2%	1%	1%	1%
Branco/ Nulo	12%	9%	15%	11%	15%	11%	15%	9%	8%	14%	16%	8%
Não sabe/ Não respondeu	17%	14%	19%	23%	14%	18%	13%	17%	21%	17%	16%	13%

IBOPE INTELIGÊNCIA  
PESQUISA DE OPINIÃO PÚBLICA - JOB0487-3/2014  
SERGIPE

**P.02) Se a eleição para Governador fosse hoje, em quem o(a) sr(a) votaria para Governador de Sergipe?  
(Espontânea)**

RESPOSTA	TOTAL	RENDA FAMILIAR (EM SALÁRIOS MÍNIMOS)			RELIGIÃO		
		MAIS DE 2	MAIS DE 1 A 2	ATÉ 1	CATÓLICA	EVANGÉLICA	OUTRAS
BASE	812	231	339	220	604	114	94
Eduardo Amorim	30%	30%	28%	30%	29%	32%	28%
Jackson Barreto	38%	42%	35%	40%	41%	31%	28%
Prof. Sônia Meire	2%	3%	1%	1%	1%	2%	3%
Outros	1%	1%	1%	2%	1%	2%	0%
Branco/ Nulo	12%	12%	14%	11%	12%	12%	16%
Não sabe/ Não respondeu	17%	11%	21%	15%	15%	21%	26%

IBOPE INTELIGÊNCIA  
PESQUISA DE OPINIÃO PÚBLICA - JOB0487-3/2014  
SERGIPE

**P.03) Pensando na eleição para Senador por Sergipe, em quem o(a) sr(a) votaria se a eleição fosse hoje? (Espontânea)**

RESPOSTA	TOTAL	SEXO		IDADE					ESCOLARIDADE			
		MAS	FEM	16 A 24	25 A 34	35 A 44	45 A 54	55 E MAIS	ATÉ 4ª SÉRIE DO FUND.	5ª A 8ª SÉRIE DO FUND.	ENS. MÉDIO	SUPERIOR
BASE	812	370	442	183	199	170	146	114	189	191	322	110
Bila	1%	1%	1%	1%	0%	2%	0%	1%	1%	1%	1%	0%
Maria do Carmo	34%	37%	32%	31%	28%	33%	36%	49%	40%	35%	31%	31%
Rogério	21%	22%	20%	21%	27%	22%	17%	12%	15%	19%	23%	28%
Outros	1%	1%	1%	1%	1%	1%	1%	2%	2%	1%	0%	1%
Branco/ Nulo	17%	15%	20%	18%	19%	18%	18%	11%	11%	17%	21%	19%
Não sabe/ Não respondeu	26%	25%	27%	29%	25%	24%	28%	25%	32%	27%	25%	21%

IBOPE INTELIGÊNCIA  
PESQUISA DE OPINIÃO PÚBLICA - JOB0487-3/2014  
SERGIPE

**P.03) Pensando na eleição para Senador por Sergipe, em quem o(a) sr(a) votaria se a eleição fosse hoje?  
(Espontânea)**

RESPOSTA	TOTAL	RENDA FAMILIAR (EM SALÁRIOS MÍNIMOS)			RELIGIÃO		
		MAIS DE 2	MAIS DE 1 A 2	ATÉ 1	CATÓLICA	EVANGÉLICA	OUTRAS
BASE	812	231	339	220	604	114	94
Bila	1%	1%	1%	0%	0%	2%	1%
Maria do Carmo	34%	35%	30%	38%	34%	31%	35%
Rogério	21%	25%	21%	18%	23%	19%	9%
Outros	1%	0%	1%	2%	1%	1%	1%
Branco/ Nulo	17%	19%	18%	14%	16%	18%	23%
Não sabe/ Não respondeu	26%	18%	30%	28%	25%	29%	31%

IBOPE INTELIGÊNCIA  
PESQUISA DE OPINIÃO PÚBLICA - JOB0487-3/2014  
SERGIPE

**P.04) Pensando na eleição para Presidente da República, em quem o(a) sr(a) votaria para Presidente da República se a eleição fosse hoje? (Espontânea)**

RESPOSTA	TOTAL	SEXO		IDADE					ESCOLARIDADE			
		MAS	FEM	16 A 24	25 A 34	35 A 44	45 A 54	55 E MAIS	ATÉ 4ª SÉRIE DO FUND.	5ª A 8ª SÉRIE DO FUND.	ENS. MÉDIO	SUPERIOR
BASE	812	370	442	183	199	170	146	114	189	191	322	110
Aécio Neves	13%	14%	12%	13%	10%	11%	17%	18%	13%	12%	12%	17%
Dilma	49%	48%	50%	53%	52%	45%	47%	46%	57%	55%	44%	37%
Marina Silva	17%	21%	15%	15%	16%	20%	16%	20%	12%	14%	20%	25%
Outros	2%	2%	2%	2%	1%	3%	1%	1%	2%	1%	2%	3%
Branco/ Nulo	9%	7%	11%	8%	12%	11%	8%	5%	4%	8%	12%	10%
Não sabe/ Não respondeu	10%	9%	11%	9%	10%	10%	11%	11%	12%	10%	10%	8%

**P.04) Pensando na eleição para Presidente da República, em quem o(a) sr(a) votaria para Presidente da República se a eleição fosse hoje? (Espontânea)**

RESPOSTA	TOTAL	RENDA FAMILIAR (EM SALÁRIOS MÍNIMOS)			RELIGIÃO		
		MAIS DE 2	MAIS DE 1 A 2	ATÉ 1	CATÓLICA	EVANGÉLICA	OUTRAS
BASE	812	231	339	220	604	114	94
Aécio Neves	13%	16%	14%	9%	14%	11%	10%
Dilma	49%	39%	46%	65%	51%	39%	46%
Marina Silva	17%	25%	17%	11%	15%	27%	22%
Outros	2%	1%	1%	2%	1%	4%	0%
Branco/ Nulo	9%	10%	10%	5%	9%	8%	10%
Não sabe/ Não respondeu	10%	8%	13%	8%	9%	11%	13%

IBOPE INTELIGÊNCIA  
PESQUISA DE OPINIÃO PÚBLICA - JOB0487-3/2014  
SERGIPE

**P.05A) Se a eleição para Governador de Sergipe fosse hoje e os candidatos fossem estes, em quem o(a) sr(a) votaria?**

RESPOSTA	TOTAL	SEXO		IDADE					ESCOLARIDADE			
		MAS	FEM	16 A 24	25 A 34	35 A 44	45 A 54	55 E MAIS	ATÉ 4ª SÉRIE DO FUND.	5ª A 8ª SÉRIE DO FUND.	ENS. MÉDIO	SUPERIOR
BASE	812	370	442	183	199	170	146	114	189	191	322	110
Betinho	1%	1%	1%	1%	1%	4%	1%	0%	1%	1%	1%	3%
Eduardo Amorim	35%	37%	33%	36%	34%	26%	36%	46%	43%	36%	31%	28%
Jackson Barreto	46%	48%	44%	45%	46%	53%	42%	41%	43%	47%	44%	54%
Prof. Sônia Meire	2%	2%	2%	3%	2%	1%	3%	1%	0%	1%	3%	4%
Branco/ Nulo	9%	6%	12%	8%	12%	9%	12%	6%	8%	9%	12%	6%
Não sabe/ Não respondeu	7%	6%	7%	8%	6%	8%	7%	6%	5%	7%	8%	5%

Obs: O nome do candidato Airton da CGTB constava no disco apresentado aos entrevistados, porém, não foi citado por nenhum deles.



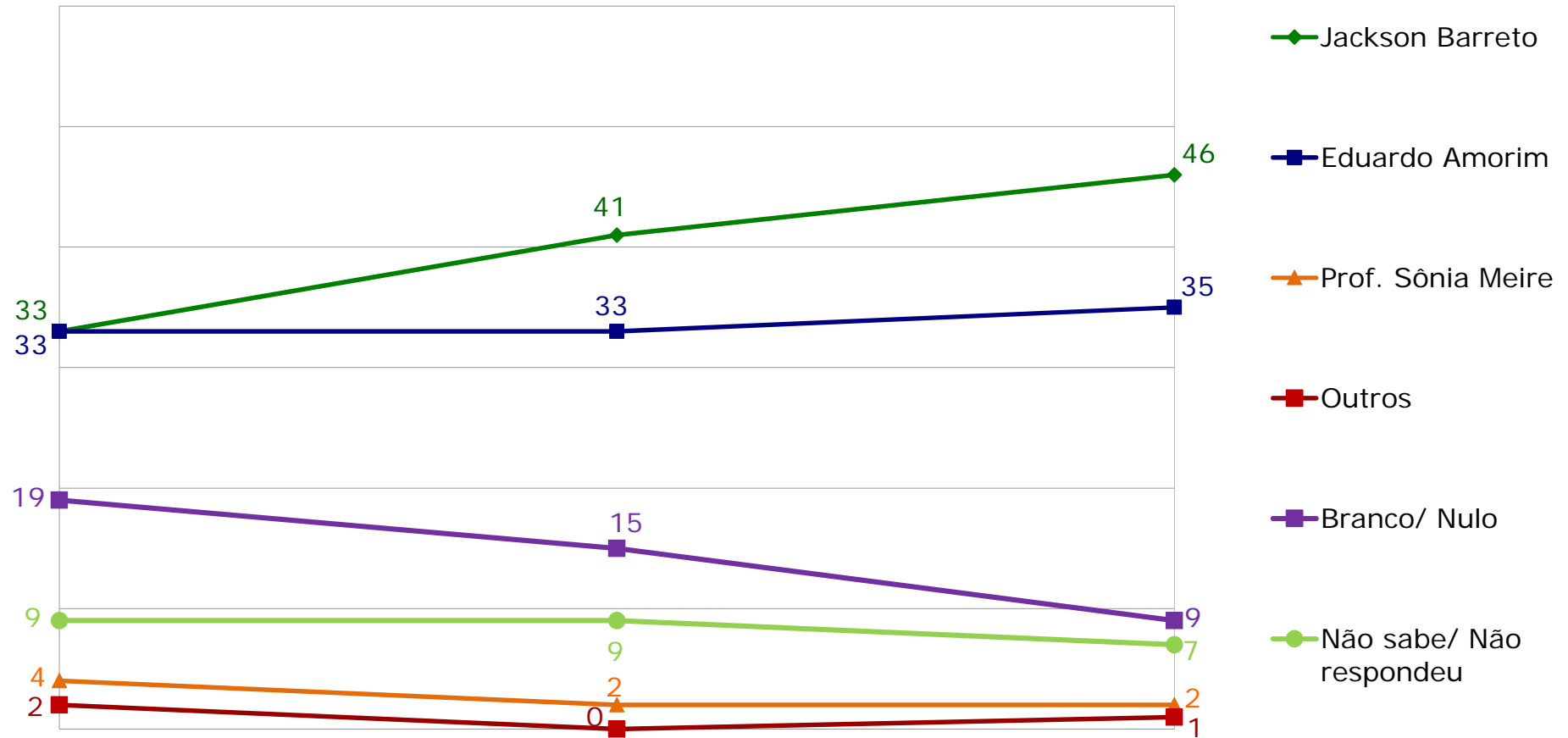
IBOPE INTELIGÊNCIA  
PESQUISA DE OPINIÃO PÚBLICA - JOB0487-3/2014  
SERGIPE

**P.05A) Se a eleição para Governador de Sergipe fosse hoje e os candidatos fossem estes, em quem o(a) sr(a) votaria?**

RESPOSTA	TOTAL	RENDA FAMILIAR (EM SALÁRIOS MÍNIMOS)			RELIGIÃO			AVALIAÇÃO DO GOVERNADOR JACKSON BARRETO		
		MAIS DE 2	MAIS DE 1 A 2	ATÉ 1	CATÓLICA	EVANGÉLICA	OUTRAS	ÓTIMA/ BOA	REGULAR	RUIM/ PÉSSIMA
BASE	812	231	339	220	604	114	94	307	278	179
Betinho	1%	1%	1%	1%	1%	0%	0%	0%	2%	2%
Eduardo Amorim	35%	32%	36%	35%	35%	34%	34%	14%	37%	70%
Jackson Barreto	46%	48%	44%	49%	48%	42%	39%	80%	41%	3%
Prof. Sônia Meire	2%	4%	1%	1%	2%	2%	3%	0%	3%	2%
Branco/ Nulo	9%	10%	11%	6%	9%	12%	12%	2%	9%	18%
Não sabe/ Não respondeu	7%	5%	7%	8%	6%	10%	12%	3%	8%	5%

Obs: O nome do candidato Airton da CGTB constava no disco apresentado aos entrevistados, porém, não foi citado por nenhum deles.

# VOTOS TOTAIS PARA GOVERNADOR (Estimulada - Uma opção) (%)



Obs: Outros = Betinho e Airton da CGTB.

IBOPE INTELIGÊNCIA  
PESQUISA DE OPINIÃO PÚBLICA - JOB0487-3/2014  
SERGIPE

**P.05B) VOTOS VÁLIDOS**

RESPOSTA	TOTAL	SEXO		IDADE					ESCOLARIDADE			
		MAS	FEM	16 A 24	25 A 34	35 A 44	45 A 54	55 E MAIS	ATÉ 4ª SÉRIE DO FUND.	5ª A 8ª SÉRIE DO FUND.	ENS. MÉDIO	SUPERIOR
BASE	679	323	356	155	163	142	119	100	164	161	257	97
Betinho	1%	1%	2%	1%	1%	4%	1%	0%	1%	1%	2%	3%
Eduardo Amorim	42%	42%	41%	43%	41%	31%	45%	52%	49%	43%	39%	32%
Jackson Barreto	55%	55%	55%	54%	56%	63%	51%	47%	50%	55%	56%	61%
Prof. Sônia Meire	2%	2%	3%	3%	2%	1%	3%	1%	0%	1%	4%	4%

Obs: O nome do candidato Airton da CGTB constava no disco apresentado aos entrevistados, porém, não foi citado por nenhum deles.

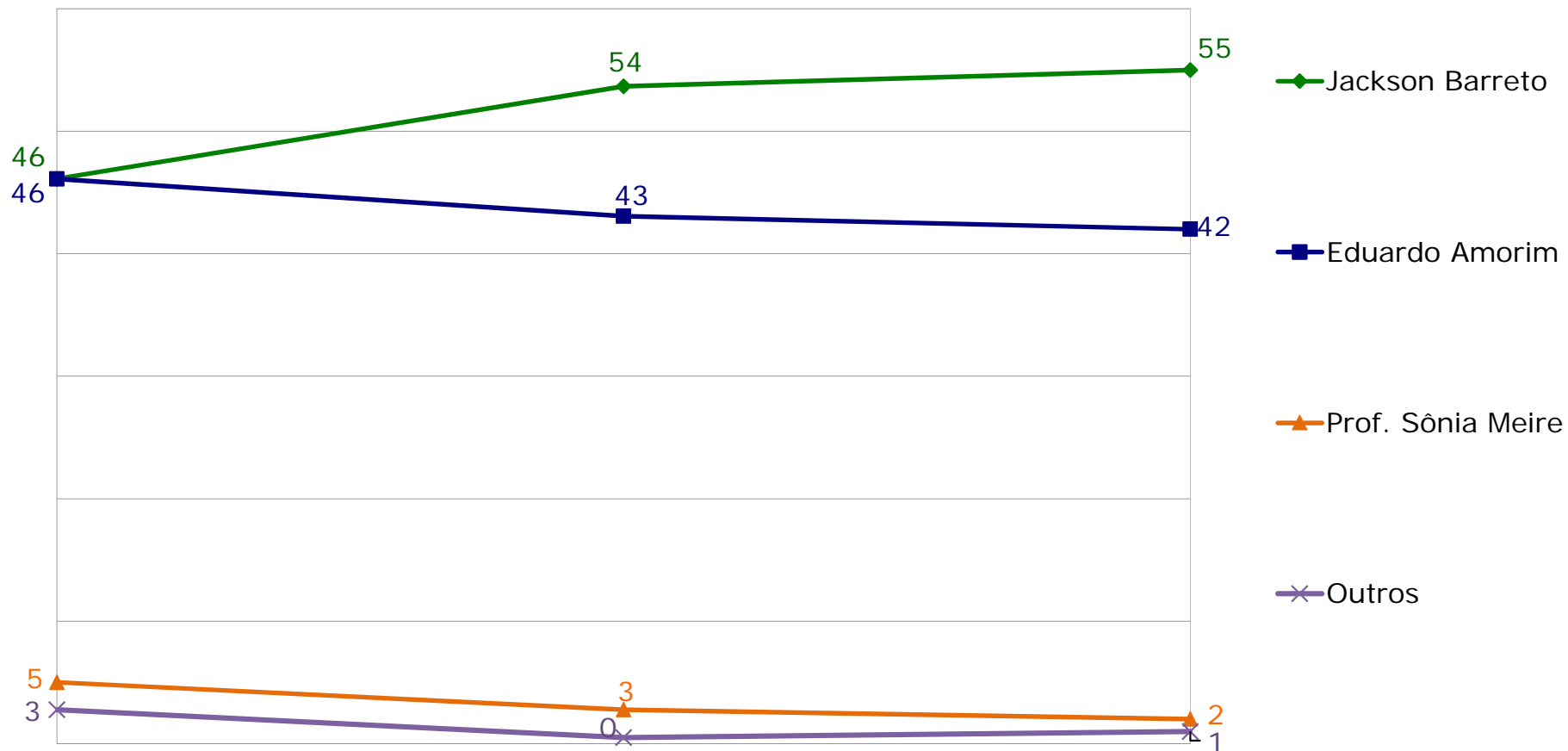
IBOPE INTELIGÊNCIA  
PESQUISA DE OPINIÃO PÚBLICA - JOB0487-3/2014  
SERGIPE

**P.05B) VOTOS VÁLIDOS**

RESPOSTA	TOTAL	RENDA FAMILIAR (EM SALÁRIOS MÍNIMOS)			RELIGIÃO			AVALIAÇÃO DO GOVERNADOR JACKSON BARRETO		
		MAIS DE 2	MAIS DE 1 A 2	ATÉ 1	CATÓLICA	EVANGÉLICA	OUTRAS	ÓTIMA/ BOA	REGULAR	RUIM/ PÉSSIMA
BASE	679	198	277	189	518	89	72	293	230	137
Betinho	1%	2%	1%	2%	2%	0%	0%	0%	2%	2%
Eduardo Amorim	42%	37%	44%	40%	41%	44%	44%	15%	44%	91%
Jackson Barreto	55%	56%	54%	57%	56%	54%	51%	84%	50%	4%
Prof. Sônia Meire	2%	5%	1%	2%	2%	2%	4%	0%	3%	3%

Obs: O nome do candidato Airton da CGTB constava no disco apresentado aos entrevistados, porém, não foi citado por nenhum deles.

# VOTOS VÁLIDOS PARA GOVERNADOR (Estimulada - Uma opção) (%)



Obs: Outros = Betinho e Airton da CGTB.

IBOPE INTELIGÊNCIA  
PESQUISA DE OPINIÃO PÚBLICA - JOB0487-3/2014  
SERGIPE

**P.06) E se a eleição para Governador de Sergipe tiver um Segundo Turno, em quem o(a) sr(a) votaria se tivesse que escolher entre:**

RESPOSTA	TOTAL	SEXO		IDADE					ESCOLARIDADE			
		MAS	FEM	16 A 24	25 A 34	35 A 44	45 A 54	55 E MAIS	ATÉ 4ª SÉRIE DO FUND.	5ª A 8ª SÉRIE DO FUND.	ENS. MÉDIO	SUPERIOR
BASE	812	370	442	183	199	170	146	114	189	191	322	110
Eduardo Amorim	36%	39%	34%	38%	35%	29%	37%	46%	43%	38%	32%	33%
Jackson Barreto	48%	49%	48%	49%	48%	55%	44%	44%	44%	48%	49%	55%
Branco/ Nulo	9%	6%	12%	8%	12%	9%	12%	5%	7%	8%	12%	8%
Não sabe/ Não respondeu	6%	6%	6%	5%	5%	7%	7%	5%	6%	6%	7%	5%

IBOPE INTELIGÊNCIA  
PESQUISA DE OPINIÃO PÚBLICA - JOB0487-3/2014  
SERGIPE

**P.06) E se a eleição para Governador de Sergipe tiver um Segundo Turno, em quem o(a) sr(a) votaria se tivesse que escolher entre:**

RESPOSTA	TOTAL	RENDA FAMILIAR (EM SALÁRIOS MÍNIMOS)			RELIGIÃO		
		MAIS DE 2	MAIS DE 1 A 2	ATÉ 1	CATÓLICA	EVANGÉLICA	OUTRAS
BASE	812	231	339	220	604	114	94
Eduardo Amorim	36%	35%	37%	36%	36%	39%	37%
Jackson Barreto	48%	51%	47%	50%	51%	42%	40%
Branco/ Nulo	9%	10%	10%	7%	9%	11%	13%
Não sabe/ Não respondeu	6%	4%	6%	6%	5%	9%	10%

IBOPE INTELIGÊNCIA  
 PESQUISA DE OPINIÃO PÚBLICA - JOB0487-3/2014  
 SERGIPE

**P.06) E se a eleição para Governador de Sergipe tiver um Segundo Turno, em quem o(a) sr(a) votaria se tivesse que escolher entre:**

RESPOSTA	TOTAL	INTENÇÃO DE VOTO PARA GOVERNADOR			AVALIAÇÃO DO GOVERNADOR JACKSON BARRETO		
		EDUARDO AMORIM	JACKSON BARRETO	OUTROS/ NULO/ INDECISOS	ÓTIMA/ BOA	REGULAR	RUIM/ PÉSSIMA
BASE	812	282	373	157	307	278	179
Eduardo Amorim	36%	96%	2%	9%	14%	39%	73%
Jackson Barreto	48%	4%	97%	13%	81%	46%	4%
Branco/ Nulo	9%	0%	0%	48%	2%	8%	21%
Não sabe/ Não respondeu	6%	0%	0%	30%	3%	6%	3%



IBOPE INTELIGÊNCIA  
PESQUISA DE OPINIÃO PÚBLICA - JOB0487-3/2014  
SERGIPE

**P.07) Dentre estes candidatos a Governador de Sergipe, em qual o(a) sr(a) não votaria de jeito nenhum? Mais algum? Algum outro?**

RESPOSTA	TOTAL	SEXO		IDADE					ESCOLARIDADE			
		MAS	FEM	16 A 24	25 A 34	35 A 44	45 A 54	55 E MAIS	ATÉ 4ª SÉRIE DO FUND.	5ª A 8ª SÉRIE DO FUND.	ENS. MÉDIO	SUPERIOR
BASE	812	370	442	183	199	170	146	114	189	191	322	110
Airton da CGTB	14%	15%	13%	10%	18%	16%	8%	16%	16%	12%	15%	9%
Betinho	16%	18%	14%	16%	20%	13%	14%	16%	16%	14%	18%	12%
Eduardo Amorim	29%	29%	29%	25%	31%	36%	29%	18%	24%	25%	31%	36%
Jackson Barreto	24%	24%	24%	26%	24%	15%	29%	25%	24%	21%	26%	21%
Prof. Sônia Meire	13%	14%	13%	16%	15%	10%	12%	13%	13%	13%	17%	5%
Poderia votar em todos (Esp.)	8%	9%	7%	8%	9%	9%	5%	9%	13%	5%	8%	6%
Não sabe/ Não respondeu	23%	20%	26%	20%	20%	24%	29%	28%	23%	34%	17%	23%

IBOPE INTELIGÊNCIA  
PESQUISA DE OPINIÃO PÚBLICA - JOB0487-3/2014  
SERGIPE

**P.07) Dentre estes candidatos a Governador de Sergipe, em qual o(a) sr(a) não votaria de jeito nenhum? Mais algum? Algum outro?**

RESPOSTA	TOTAL	RENDA FAMILIAR (EM SALÁRIOS MÍNIMOS)			RELIGIÃO		
		MAIS DE 2	MAIS DE 1 A 2	ATÉ 1	CATÓLICA	EVANGÉLICA	OUTRAS
BASE	812	231	339	220	604	114	94
Airton da CGTB	14%	13%	18%	10%	14%	12%	12%
Betinho	16%	16%	19%	12%	16%	15%	14%
Eduardo Amorim	29%	30%	29%	28%	31%	18%	26%
Jackson Barreto	24%	24%	24%	22%	23%	25%	27%
Prof. Sônia Meire	13%	12%	16%	11%	13%	15%	15%
Poderia votar em todos (Esp.)	8%	7%	9%	8%	8%	4%	12%
Não sabe/ Não respondeu	23%	21%	24%	24%	21%	30%	29%

IBOPE INTELIGÊNCIA  
PESQUISA DE OPINIÃO PÚBLICA - JOB0487-3/2014  
SERGIPE

**P.08) E independente da sua intenção de voto, quem o(a) sr(a) acha que será o próximo Governador de Sergipe?**

RESPOSTA	TOTAL	SEXO		IDADE					ESCOLARIDADE			
		MAS	FEM	16 A 24	25 A 34	35 A 44	45 A 54	55 E MAIS	ATÉ 4ª SÉRIE DO FUND.	5ª A 8ª SÉRIE DO FUND.	ENS. MÉDIO	SUPERIOR
BASE	812	370	442	183	199	170	146	114	189	191	322	110
Betinho	0%	1%	0%	1%	0%	1%	1%	0%	0%	1%	1%	1%
Eduardo Amorim	30%	32%	27%	31%	32%	24%	28%	34%	32%	34%	26%	28%
Jackson Barreto	51%	51%	50%	50%	53%	56%	49%	43%	44%	50%	54%	52%
Prof. Sônia Meire	1%	1%	1%	1%	1%	1%	1%	2%	0%	1%	2%	2%
Não sabe/ Não respondeu	18%	15%	21%	17%	14%	19%	21%	21%	24%	15%	17%	17%

IBOPE INTELIGÊNCIA  
PESQUISA DE OPINIÃO PÚBLICA - JOB0487-3/2014  
SERGIPE

**P.08) E independente da sua intenção de voto, quem o(a) sr(a) acha que será o próximo Governador de Sergipe?**

RESPOSTA	TOTAL	RENDA FAMILIAR (EM SALÁRIOS MÍNIMOS)			RELIGIÃO		
		MAIS DE 2	MAIS DE 1 A 2	ATÉ 1	CATÓLICA	EVANGÉLICA	OUTRAS
BASE	812	231	339	220	604	114	94
Betinho	0%	0%	1%	0%	1%	0%	0%
Eduardo Amorim	30%	27%	30%	31%	28%	33%	34%
Jackson Barreto	51%	56%	51%	47%	54%	44%	39%
Prof. Sônia Meire	1%	3%	0%	0%	1%	2%	2%
Não sabe/ Não respondeu	18%	14%	18%	21%	17%	21%	24%

IBOPE INTELIGÊNCIA  
PESQUISA DE OPINIÃO PÚBLICA - JOB0487-3/2014  
SERGIPE

**P.09A) Se a eleição para Senador por Sergipe fosse hoje e os candidatos fossem estes, em quem o(a) sr(a) votaria?**

RESPOSTA	TOTAL	SEXO		IDADE					ESCOLARIDADE			
		MAS	FEM	16 A 24	25 A 34	35 A 44	45 A 54	55 E MAIS	ATÉ 4ª SÉRIE DO FUND.	5ª A 8ª SÉRIE DO FUND.	ENS. MÉDIO	SUPERIOR
BASE	812	370	442	183	199	170	146	114	189	191	322	110
Bila	1%	1%	2%	1%	1%	4%	1%	1%	1%	2%	1%	2%
Maria do Carmo	45%	47%	43%	40%	42%	42%	44%	62%	54%	44%	42%	39%
Rogério	27%	28%	26%	31%	32%	28%	22%	18%	22%	27%	27%	34%
Outros com menos de 1%	1%	1%	1%	1%	1%	0%	2%	0%	1%	1%	0%	1%
Branco/ Nulo	14%	12%	16%	13%	15%	17%	16%	9%	9%	14%	18%	14%
Não sabe/ Não respondeu	12%	12%	12%	14%	11%	10%	15%	11%	13%	12%	12%	11%

Obs: Outros com menos de 1% = Também constavam no disco apresentado aos entrevistados os seguintes nomes, que não obtiveram menções suficientes para alcançar 1%: Leandro e Professor Marques.

IBOPE INTELIGÊNCIA  
PESQUISA DE OPINIÃO PÚBLICA - JOB0487-3/2014  
SERGIPE

**P.09A) Se a eleição para Senador por Sergipe fosse hoje e os candidatos fossem estes, em quem o(a) sr(a) votaria?**

RESPOSTA	TOTAL	RENDA FAMILIAR (EM SALÁRIOS MÍNIMOS)			RELIGIÃO		
		MAIS DE 2	MAIS DE 1 A 2	ATÉ 1	CATÓLICA	EVANGÉLICA	OUTRAS
BASE	812	231	339	220	604	114	94
Bila	1%	3%	1%	0%	1%	2%	2%
Maria do Carmo	45%	44%	41%	51%	45%	44%	48%
Rogério	27%	28%	29%	24%	29%	22%	16%
Outros com menos de 1%	1%	0%	0%	1%	1%	1%	1%
Branco/ Nulo	14%	16%	16%	9%	13%	16%	22%
Não sabe/ Não respondeu	12%	8%	13%	15%	12%	16%	11%

Obs: Outros com menos de 1% = Também constavam no djsc0 apresentado aos entrevistados os seguintes nomes, que não obtiveram menções suficientes para alcançar 1%: Leandro e Professor Marques.

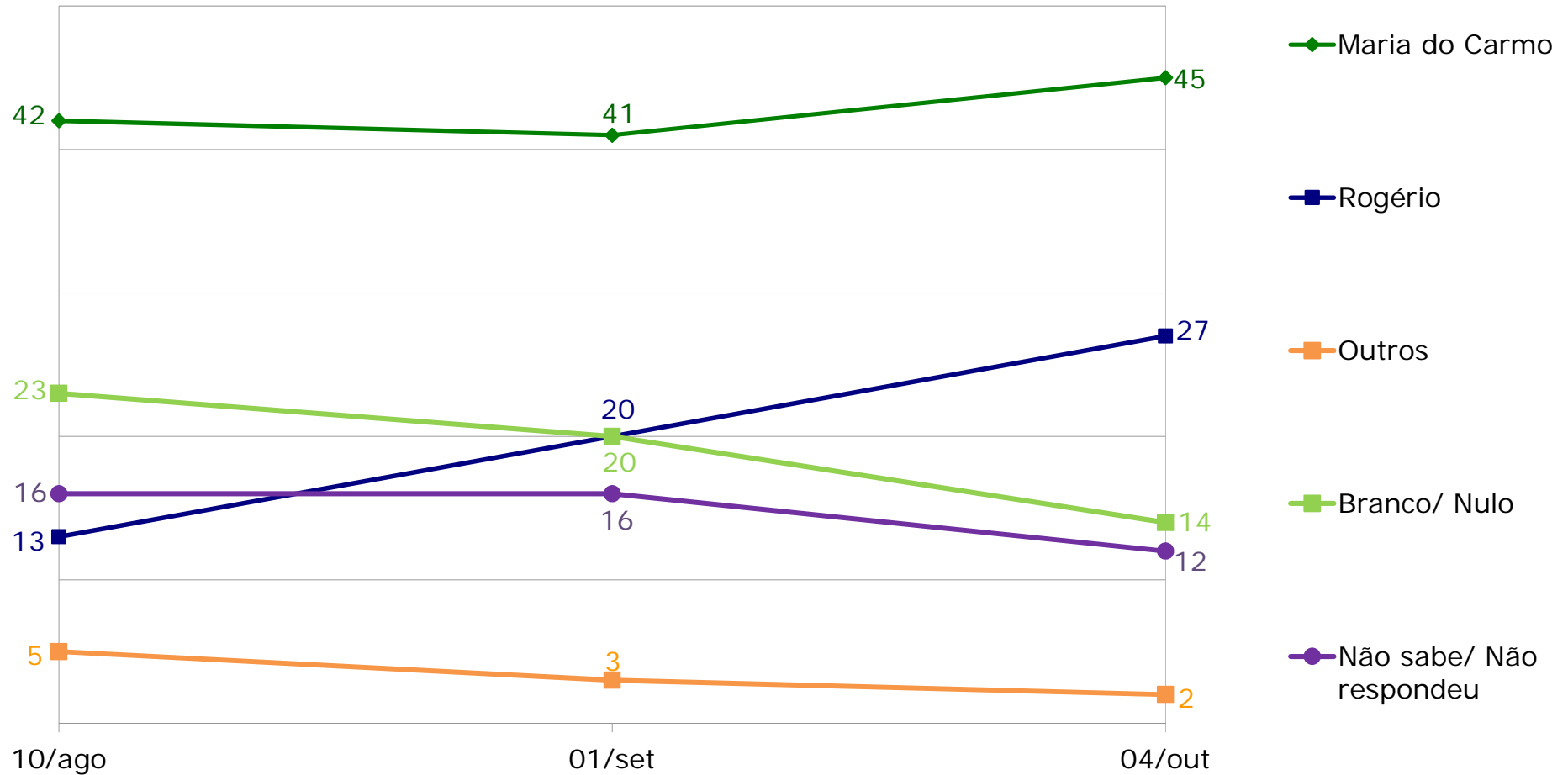
IBOPE INTELIGÊNCIA  
PESQUISA DE OPINIÃO PÚBLICA - JOB0487-3/2014  
SERGIPE

**P.09A) Se a eleição para Senador por Sergipe fosse hoje e os candidatos fossem estes, em quem o(a) sr(a) votaria?**

RESPOSTA	TOTAL	INTENÇÃO DE VOTO PARA GOVERNADOR			AVALIAÇÃO DO GOVERNADOR JACKSON BARRETO		
		EDUARDO AMORIM	JACKSON BARRETO	OUTROS/ NULO/ INDECISOS	ÓTIMA/ BOA	REGULAR	RUIM/ PÉSSIMA
BASE	812	282	373	157	307	278	179
Bila	1%	0%	1%	3%	1%	2%	1%
Maria do Carmo	45%	76%	35%	13%	37%	46%	62%
Rogério	27%	15%	46%	4%	43%	24%	9%
Outros com menos de 1%	1%	1%	1%	1%	1%	1%	1%
Branco/ Nulo	14%	4%	8%	47%	7%	17%	19%
Não sabe/ Não respondeu	12%	4%	9%	33%	11%	10%	9%

Obs: Outros com menos de 1% = Também constavam no disco apresentado aos entrevistados os seguintes nomes, que não obtiveram menções suficientes para alcançar 1%: Leandro e Professor Marques.

# VOTOS TOTAIS PARA SENADOR (Estimulada - Uma opção) (%)



Obs: Outros = Bila, Leandro e Professor Marques.



IBOPE INTELIGÊNCIA  
PESQUISA DE OPINIÃO PÚBLICA - JOB0487-3/2014  
SERGIPE

**P.09B) VOTOS VÁLIDOS**

RESPOSTA	TOTAL	SEXO		IDADE					ESCOLARIDADE			
		MAS	FEM	16 A 24	25 A 34	35 A 44	45 A 54	55 E MAIS	ATÉ 4ª SÉRIE DO FUND.	5ª A 8ª SÉRIE DO FUND.	ENS. MÉDIO	SUPERIOR
BASE	598	281	317	133	149	124	100	92	147	142	226	83
Bila	2%	1%	2%	1%	1%	5%	1%	1%	1%	3%	1%	2%
Maria do Carmo	61%	62%	60%	56%	56%	57%	64%	77%	69%	59%	60%	52%
Rogério	36%	36%	37%	42%	42%	38%	32%	22%	28%	37%	39%	45%
Outros com menos de 1%	1%	1%	1%	2%	1%	0%	3%	0%	1%	1%	0%	1%

Obs: Outros com menos de 1% = Também constavam no disco apresentado aos entrevistados os seguintes nomes, que não obtiveram menções suficientes para alcançar 1%: Leandro e Professor Marques.

**P.09B) VOTOS VÁLIDOS**

RESPOSTA	TOTAL	RENDA FAMILIAR (EM SALÁRIOS MÍNIMOS)			RELIGIÃO		
		MAIS DE 2	MAIS DE 1 A 2	ATÉ 1	CATÓLICA	EVANGÉLICA	OUTRAS
BASE	598	174	241	168	457	78	63
Bila	2%	3%	1%	1%	1%	3%	3%
Maria do Carmo	61%	59%	58%	67%	59%	64%	71%
Rogério	36%	37%	41%	31%	39%	32%	24%
Outros com menos de 1%	1%	1%	0%	2%	1%	1%	2%

Obs: Outros com menos de 1% = Também constavam no disco apresentado aos entrevistados os seguintes nomes, que não obtiveram menções suficientes para alcançar 1%: Leandro e Professor Marques.

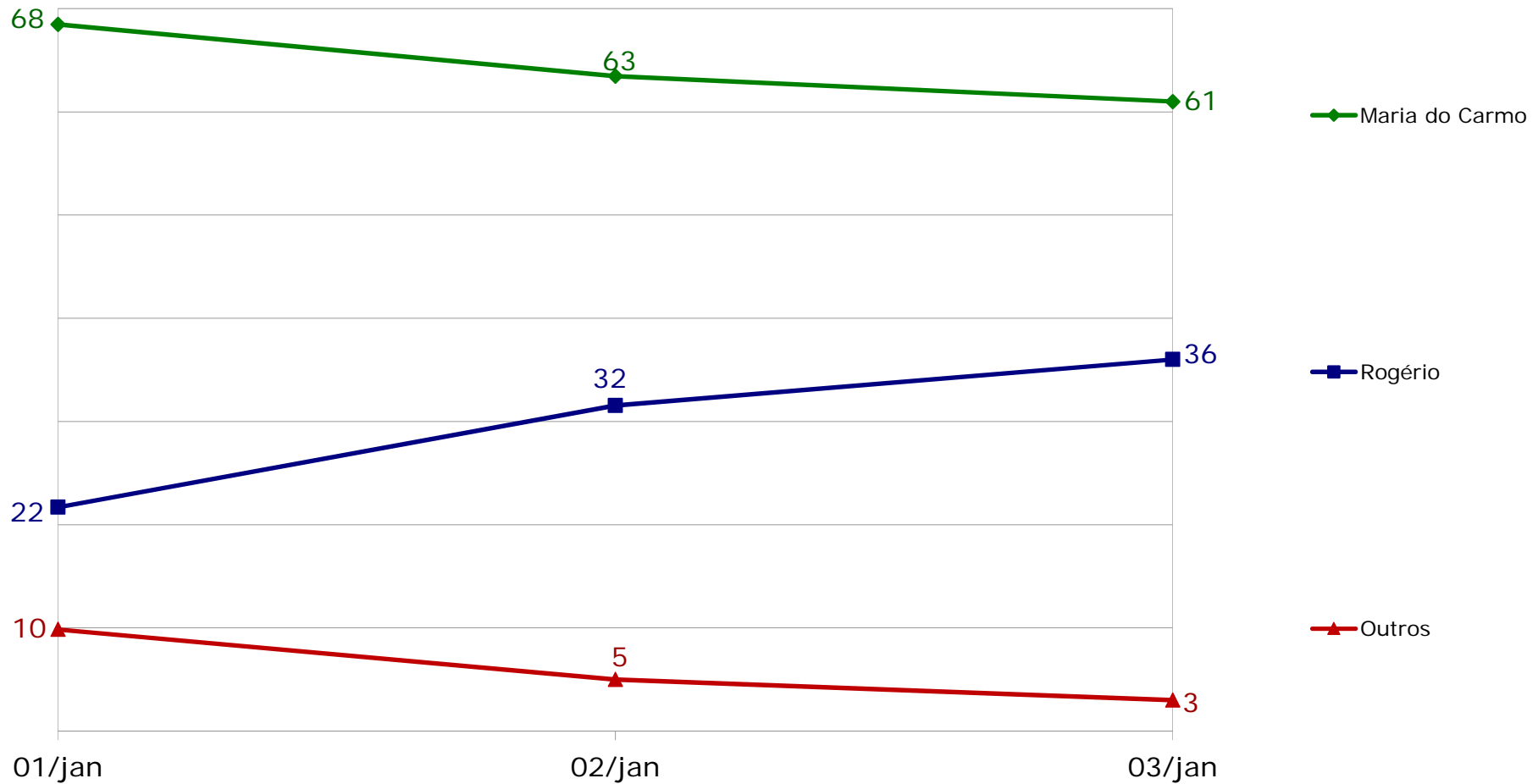
IBOPE INTELIGÊNCIA  
PESQUISA DE OPINIÃO PÚBLICA - JOB0487-3/2014  
SERGIPE

**P.09B) VOTOS VÁLIDOS**

RESPOSTA	TOTAL	INTENÇÃO DE VOTO PARA GOVERNADOR			AVALIAÇÃO DO GOVERNADOR JACKSON BARRETO		
		EDUARDO AMORIM	JACKSON BARRETO	OUTROS/ NULO/ INDECISOS	ÓTIMA/ BOA	REGULAR	RUIM/ PÉSSIMA
BASE	598	258	309	31	251	203	129
Bila	2%	0%	2%	13%	1%	3%	1%
Maria do Carmo	61%	83%	42%	65%	45%	64%	86%
Rogério	36%	16%	55%	19%	53%	33%	12%
Outros com menos de 1%	1%	1%	1%	3%	1%	1%	1%

Obs: Outros com menos de 1% = Também constavam no disco apresentado aos entrevistados os seguintes nomes, que não obtiveram menções suficientes para alcançar 1%: Leandro e Professor Marques.

# VOTOS VÁLIDOS PARA SENADOR (Estimulada - Uma opção) (%)



Obs: Outros = Bila, Leandro e Professor Marques.

IBOPE INTELIGÊNCIA  
PESQUISA DE OPINIÃO PÚBLICA - JOB0487-3/2014  
SERGIPE

**P.10A) Se a eleição para Presidente da República fosse hoje e os candidatos fossem estes, em quem o(a) sr(a) votaria?**

RESPOSTA	TOTAL	SEXO		IDADE					ESCOLARIDADE			
		MAS	FEM	16 A 24	25 A 34	35 A 44	45 A 54	55 E MAIS	ATÉ 4ª SÉRIE DO FUND.	5ª A 8ª SÉRIE DO FUND.	ENS. MÉDIO	SUPERIOR
BASE	812	370	442	183	199	170	146	114	189	191	322	110
Aécio Neves	14%	14%	14%	14%	12%	12%	17%	18%	13%	12%	14%	21%
Dilma	52%	51%	53%	55%	56%	49%	52%	47%	64%	59%	47%	36%
Pastor Everaldo	1%	0%	1%	1%	1%	2%	0%	0%	0%	1%	2%	0%
Marina Silva	19%	23%	16%	17%	18%	22%	17%	21%	13%	17%	21%	25%
Outros com menos de 1%	1%	1%	1%	2%	1%	2%	1%	0%	1%	1%	1%	4%
Branco/ Nulo	8%	5%	10%	8%	10%	9%	8%	4%	4%	7%	10%	10%
Não sabe/ Não respondeu	5%	6%	5%	4%	3%	5%	5%	11%	5%	5%	6%	4%

Obs: Outros com menos de 1% = Também constavam no disco apresentado aos entrevistados os seguintes nomes, que não obtiveram menções suficientes para alcançar 1%: Eymael, Levý Fidelix, Luciana Genro, Mauro Iasi, Rui Costa Pimenta, Zé Maria e Eduardo Jorge.

IBOPE INTELIGÊNCIA  
PESQUISA DE OPINIÃO PÚBLICA - JOB0487-3/2014  
SERGIPE

**P.10A) Se a eleição para Presidente da República fosse hoje e os candidatos fossem estes, em quem o(a) sr(a) votaria?**

RESPOSTA	TOTAL	RENDA FAMILIAR (EM SALÁRIOS MÍNIMOS)			RELIGIÃO		
		MAIS DE 2	MAIS DE 1 A 2	ATÉ 1	CATÓLICA	EVANGÉLICA	OUTRAS
BASE	812	231	339	220	604	114	94
Aécio Neves	14%	17%	15%	10%	15%	13%	12%
Dilma	52%	41%	51%	67%	55%	41%	47%
Pastor Everaldo	1%	0%	1%	1%	1%	2%	0%
Marina Silva	19%	26%	19%	11%	16%	29%	24%
Outros com menos de 1%	1%	1%	0%	2%	1%	1%	0%
Branco/ Nulo	8%	9%	9%	4%	7%	9%	11%
Não sabe/ Não respondeu	5%	5%	4%	5%	5%	5%	6%

Obs: Outros com menos de 1% = Também constavam no disco apresentado aos entrevistados os seguintes nomes, que não obtiveram menções suficientes para alcançar 1%: Eymael, Levy Fidelix, Luciana Genro, Mauro Iasi, Rui Costa Pimenta, Zé Maria e Eduardo Jorge.

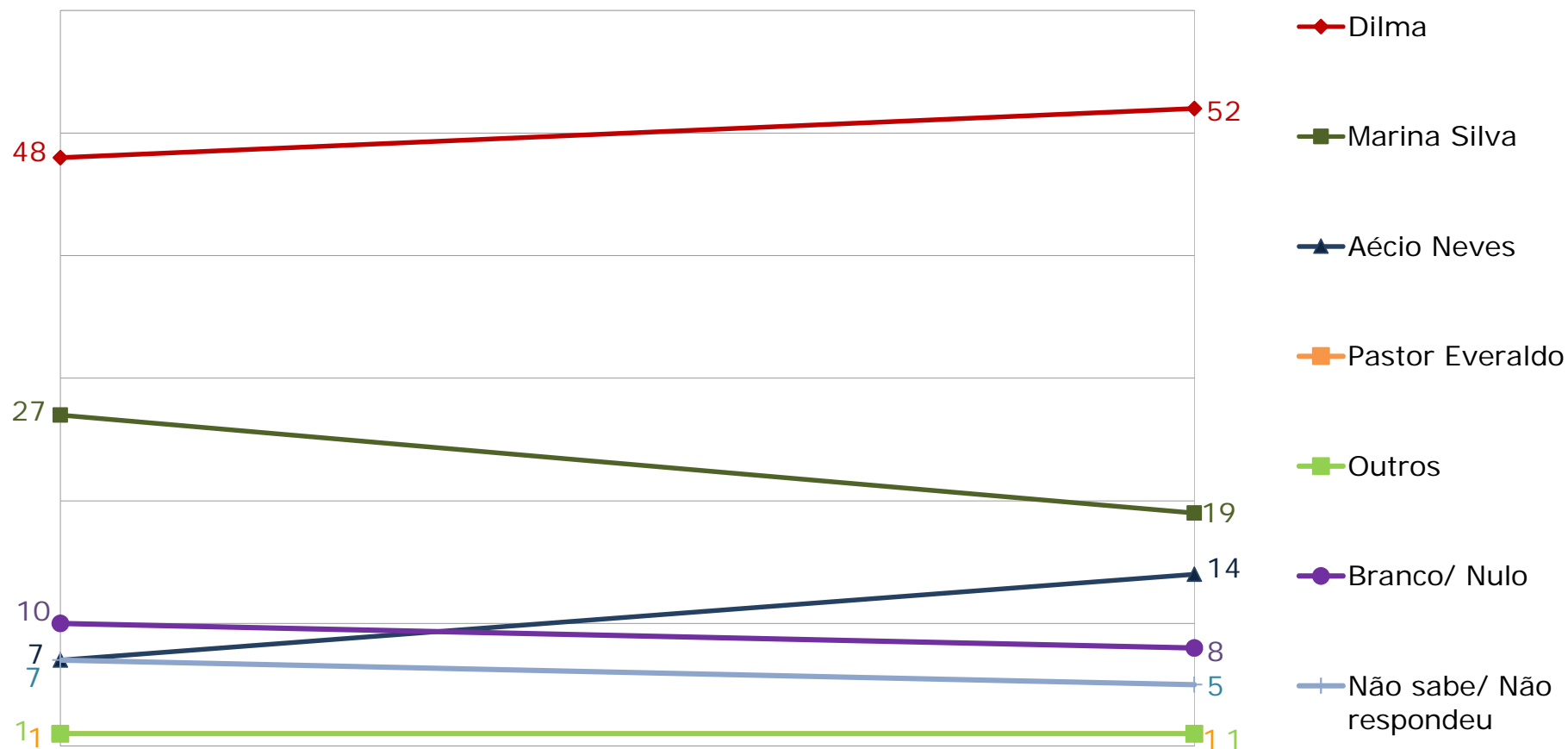
IBOPE INTELIGÊNCIA  
PESQUISA DE OPINIÃO PÚBLICA - JOB0487-3/2014  
SERGIPE

**P.10A) Se a eleição para Presidente da República fosse hoje e os candidatos fossem estes, em quem o(a) sr(a) votaria?**

RESPOSTA	TOTAL	INTENÇÃO DE VOTO PARA GOVERNADOR			AVALIAÇÃO DO GOVERNADOR JACKSON BARRETO		
		EDUARDO AMORIM	JACKSON BARRETO	OUTROS/ NULO/ INDECISOS	ÓTIMA/ BOA	REGULAR	RUIM/ PÉSSIMA
BASE	812	282	373	157	307	278	179
Aécio Neves	14%	28%	7%	6%	7%	17%	26%
Dilma	52%	38%	76%	22%	75%	46%	29%
Pastor Everaldo	1%	0%	0%	3%	0%	0%	1%
Marina Silva	19%	30%	13%	12%	13%	20%	27%
Outros com menos de 1%	1%	1%	1%	3%	1%	1%	1%
Branco/ Nulo	8%	1%	1%	35%	3%	8%	12%
Não sabe/ Não respondeu	5%	2%	1%	20%	1%	7%	3%

Obs: Outros com menos de 1% = Também constavam no disco apresentado aos entrevistados os seguintes nomes, que não obtiveram menções suficientes para alcançar 1%: Eymael, Levy Fidelix, Luciana Genro, Mauro Iasi, Rui Costa Pimenta, Zé Maria e Eduardo Jorge.

# VOTOS TOTAIS PARA PRESIDENTE (Estimulada - Uma opção) (%)



Obs: Outros = Eymael, Levy Fidelix, Luciana Genro, Mauro Iasi, Rui Costa Pimenta, Zé Maria e Eduardo Jorge.



IBOPE INTELIGÊNCIA  
PESQUISA DE OPINIÃO PÚBLICA - JOB0487-3/2014  
SERGIPE

**P.10B) VOTOS VÁLIDOS**

RESPOSTA	TOTAL	SEXO		IDADE					ESCOLARIDADE			
		MAS	FEM	16 A 24	25 A 34	35 A 44	45 A 54	55 E MAIS	ATÉ 4ª SÉRIE DO FUND.	5ª A 8ª SÉRIE DO FUND.	ENS. MÉDIO	SUPERIOR
BASE	708	329	379	162	174	147	127	98	172	169	272	95
Aécio Neves	16%	16%	17%	16%	13%	14%	20%	20%	15%	13%	17%	24%
Dilma	60%	57%	62%	62%	64%	56%	60%	55%	70%	66%	56%	42%
Pastor Everaldo	1%	0%	1%	1%	1%	2%	0%	0%	0%	1%	2%	0%
Marina Silva	22%	26%	18%	20%	21%	25%	20%	24%	15%	20%	25%	29%
Outros com menos de 1%	1%	1%	2%	2%	1%	2%	1%	0%	1%	1%	1%	4%

Obs: Outros com menos de 1% = Também constavam no disco apresentado aos entrevistados os seguintes nomes, que não obtiveram menções suficientes para alcançar 1%: Eymael, Levy Fidelix, Lúcia Genro, Mauro Iasi, Rui Costa Pimenta, Zé Maria e Eduardo Jorge.

IBOPE INTELIGÊNCIA  
PESQUISA DE OPINIÃO PÚBLICA - JOB0487-3/2014  
SERGIPE

**P.10B) VOTOS VÁLIDOS**

RESPOSTA	TOTAL	RENDA FAMILIAR (EM SALÁRIOS MÍNIMOS)			RELIGIÃO		
		MAIS DE 2	MAIS DE 1 A 2	ATÉ 1	CATÓLICA	EVANGÉLICA	OUTRAS
BASE	708	199	293	201	532	98	78
Aécio Neves	16%	20%	18%	10%	17%	15%	14%
Dilma	60%	48%	59%	74%	63%	48%	56%
Pastor Everaldo	1%	1%	1%	1%	1%	2%	0%
Marina Silva	22%	30%	23%	12%	18%	34%	29%
Outros com menos de 1%	1%	2%	0%	2%	2%	1%	0%

Obs: Outros com menos de 1% = Também constavam no disco apresentado aos entrevistados os seguintes nomes, que não obtiveram menções suficientes para alcançar 1%: Eymael, Levy Fidelix, Luciana Genro, Mauro Iasi, Rui Costa Pimenta, Zé Maria e Eduardo Jorge.

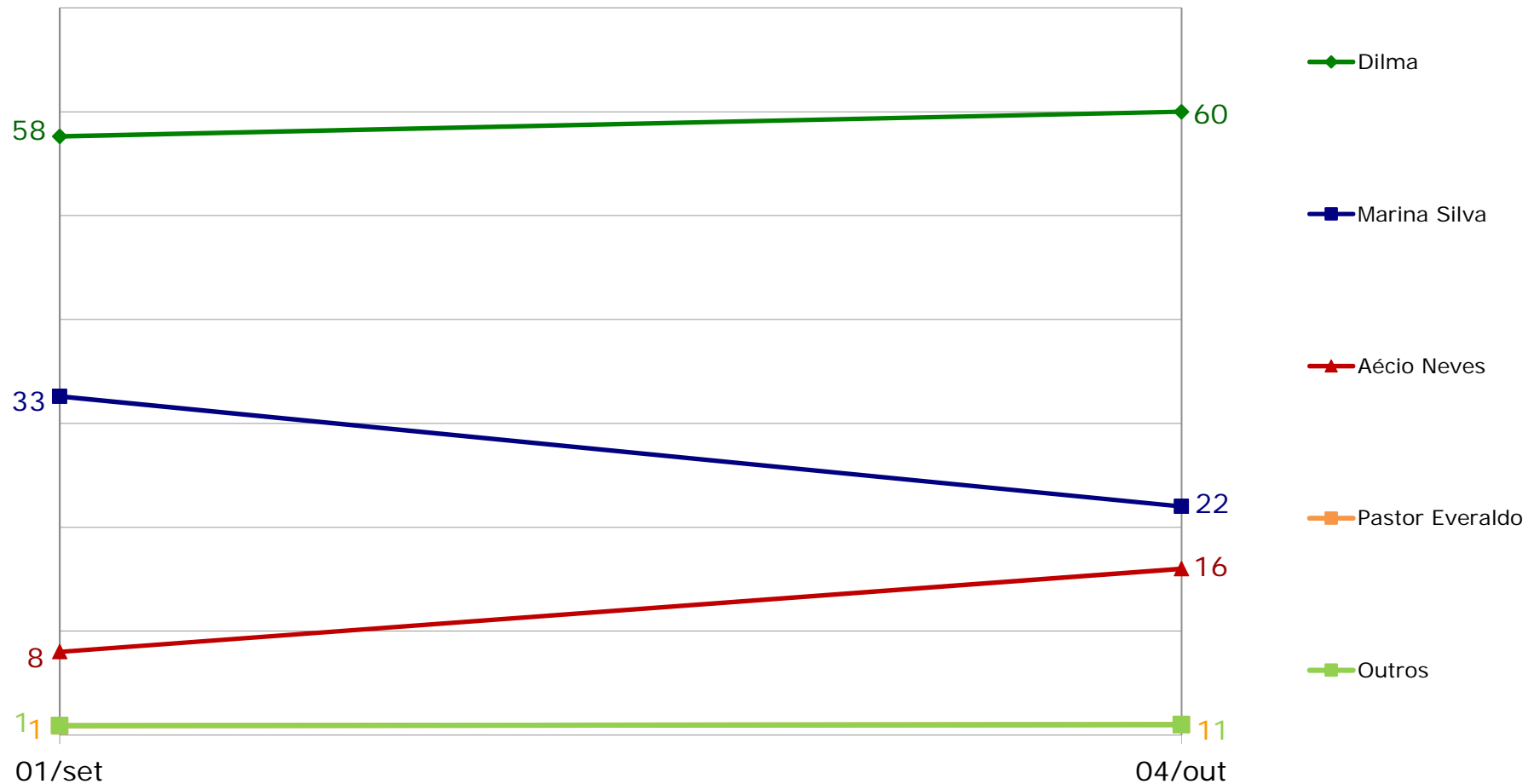
IBOPE INTELIGÊNCIA  
PESQUISA DE OPINIÃO PÚBLICA - JOB0487-3/2014  
SERGIPE

**P.10B) VOTOS VÁLIDOS**

RESPOSTA	TOTAL	INTENÇÃO DE VOTO PARA GOVERNADOR			AVALIAÇÃO DO GOVERNADOR JACKSON BARRETO		
		EDUARDO AMORIM	JACKSON BARRETO	OUTROS/ NULO/ INDECISOS	ÓTIMA/ BOA	REGULAR	RUIM/ PÉSSIMA
BASE	708	273	364	71	295	236	151
Aécio Neves	16%	29%	7%	13%	7%	19%	30%
Dilma	60%	39%	78%	48%	78%	55%	34%
Pastor Everaldo	1%	0%	0%	7%	0%	0%	1%
Marina Silva	22%	31%	14%	27%	14%	24%	32%
Outros com menos de 1%	1%	1%	1%	6%	1%	2%	1%

Obs: Outros com menos de 1% = Também constavam no disco apresentado aos entrevistados os seguintes nomes, que não obtiveram menções suficientes para alcançar 1%: Eymael, Levy Fidelix, Luciana Genro, Mauro Iasi, Rui Costa Pimenta, Zé Maria e Eduardo Jorge.

# VOTOS VÁLIDOS PARA PRESIDENTE (Estimulada - Uma opção) (%)



Obs: Outros = Eymael, Levy Fidelix, Luciana Genro, Mauro Iasi, Rui Costa Pimenta, Zé Maria e Eduardo Jorge.

IBOPE INTELIGÊNCIA  
PESQUISA DE OPINIÃO PÚBLICA - JOB0487-3/2014  
SERGIPE

**P.11) De uma maneira geral, como o(a) sr(a) classifica a administração do Governador Jackson Barreto? O(A) sr(a) acha que ela está sendo:**

RESPOSTA	TOTAL	SEXO		IDADE					ESCOLARIDADE			
		MAS	FEM	16 A 24	25 A 34	35 A 44	45 A 54	55 E MAIS	ATÉ 4ª SÉRIE DO FUND.	5ª A 8ª SÉRIE DO FUND.	ENS. MÉDIO	SUPERIOR
BASE	812	370	442	183	199	170	146	114	189	191	322	110
Ótima	11%	12%	10%	10%	10%	16%	9%	11%	13%	13%	10%	7%
Boa	27%	29%	25%	26%	30%	24%	25%	27%	26%	28%	24%	33%
Regular	34%	34%	34%	39%	33%	33%	35%	29%	27%	33%	39%	35%
Ruim	8%	6%	9%	7%	8%	8%	9%	7%	9%	6%	7%	8%
Péssima	15%	15%	14%	10%	15%	14%	16%	20%	16%	15%	14%	14%
Não sabe/ Não respondeu	6%	4%	8%	8%	5%	5%	6%	6%	8%	5%	6%	4%

IBOPE INTELIGÊNCIA  
PESQUISA DE OPINIÃO PÚBLICA - JOB0487-3/2014  
SERGIPE

**P.11) De uma maneira geral, como o(a) sr(a) classifica a administração do Governador Jackson Barreto? O  
(A) sr(a) acha que ela está sendo:**

RESPOSTA	TOTAL	RENDA FAMILIAR (EM SALÁRIOS MÍNIMOS)			RELIGIÃO		
		MAIS DE 2	MAIS DE 1 A 2	ATÉ 1	CATÓLICA	EVANGÉLICA	OUTRAS
BASE	812	231	339	220	604	114	94
Ótima	11%	9%	11%	15%	13%	11%	2%
Boa	27%	28%	27%	27%	28%	18%	24%
Regular	34%	35%	35%	33%	34%	34%	34%
Ruim	8%	8%	7%	8%	6%	11%	10%
Péssima	15%	15%	15%	12%	14%	19%	14%
Não sabe/ Não respondeu	6%	5%	5%	5%	4%	5%	16%

IBOPE INTELIGÊNCIA  
PESQUISA DE OPINIÃO PÚBLICA - JOB0487-3/2014  
SERGIPE

**P.12) E o(a) sr(a) aprova ou desaprova a maneira como o Governador Jackson Barreto vem administrando o estado de Sergipe?**

RESPOSTA	TOTAL	SEXO		IDADE					ESCOLARIDADE			
		MAS	FEM	16 A 24	25 A 34	35 A 44	45 A 54	55 E MAIS	ATÉ 4ª SÉRIE DO FUND.	5ª A 8ª SÉRIE DO FUND.	ENS. MÉDIO	SUPERIOR
BASE	812	370	442	183	199	170	146	114	189	191	322	110
Aprova	59%	62%	57%	63%	63%	63%	51%	52%	55%	60%	60%	63%
Desaprova	31%	32%	31%	29%	30%	27%	38%	35%	32%	31%	31%	31%
Não sabe/ Não respondeu	10%	7%	12%	8%	7%	10%	12%	13%	13%	9%	9%	6%

IBOPE INTELIGÊNCIA  
PESQUISA DE OPINIÃO PÚBLICA - JOB0487-3/2014  
SERGIPE

**P.12) E o(a) sr(a) aprova ou desaprova a maneira como o Governador Jackson Barreto vem administrando o estado de Sergipe?**

RESPOSTA	TOTAL	RENDA FAMILIAR (EM SALÁRIOS MÍNIMOS)			RELIGIÃO		
		MAIS DE 2	MAIS DE 1 A 2	ATÉ 1	CATÓLICA	EVANGÉLICA	OUTRAS
BASE	812	231	339	220	604	114	94
Aprova	59%	59%	60%	61%	63%	48%	48%
Desaprova	31%	33%	31%	29%	29%	43%	34%
Não sabe/ Não respondeu	10%	8%	9%	10%	8%	9%	18%



IBOPE INTELIGÊNCIA  
PESQUISA DE OPINIÃO PÚBLICA - JOB0487-3/2014  
SERGIPE

**P.13) Como o(a) sr(a) classifica a administração da Presidente Dilma Rousseff até o momento? O(a) sr(a) diria que ela está sendo:**

RESPOSTA	TOTAL	SEXO		IDADE					ESCOLARIDADE			
		MAS	FEM	16 A 24	25 A 34	35 A 44	45 A 54	55 E MAIS	ATÉ 4ª SÉRIE DO FUND.	5ª A 8ª SÉRIE DO FUND.	ENS. MÉDIO	SUPERIOR
BASE	812	370	442	183	199	170	146	114	189	191	322	110
Ótima	16%	16%	17%	18%	15%	19%	14%	15%	19%	23%	15%	7%
Boa	35%	32%	37%	32%	37%	29%	36%	40%	46%	34%	29%	33%
Regular	28%	31%	26%	30%	28%	29%	32%	22%	19%	26%	34%	33%
Ruim	7%	9%	5%	8%	6%	9%	5%	8%	5%	8%	7%	10%
Péssima	10%	9%	11%	9%	12%	9%	9%	10%	7%	6%	12%	16%
Não sabe/ Não respondeu	4%	3%	4%	3%	3%	4%	4%	5%	5%	4%	3%	1%

**P.13) Como o(a) sr(a) classifica a administração da Presidente Dilma Rousseff até o momento? O(a) sr(a) diria que ela está sendo:**

RESPOSTA	TOTAL	RENDA FAMILIAR (EM SALÁRIOS MÍNIMOS)			RELIGIÃO		
		MAIS DE 2	MAIS DE 1 A 2	ATÉ 1	CATÓLICA	EVANGÉLICA	OUTRAS
BASE	812	231	339	220	604	114	94
Ótima	16%	11%	16%	23%	18%	13%	9%
Boa	35%	30%	33%	44%	37%	27%	31%
Regular	28%	32%	31%	22%	28%	32%	30%
Ruim	7%	10%	7%	3%	6%	10%	9%
Péssima	10%	14%	10%	5%	8%	16%	13%
Não sabe/ Não respondeu	4%	3%	3%	3%	3%	3%	10%

IBOPE INTELIGÊNCIA  
PESQUISA DE OPINIÃO PÚBLICA - JOB0487-3/2014  
SERGIPE

**P.14) O(a) sr(a) aprova ou desaprova a maneira como a Presidente Dilma está governando o Brasil?**

RESPOSTA	TOTAL	SEXO		IDADE					ESCOLARIDADE			
		MAS	FEM	16 A 24	25 A 34	35 A 44	45 A 54	55 E MAIS	ATÉ 4ª SÉRIE DO FUND.	5ª A 8ª SÉRIE DO FUND.	ENS. MÉDIO	SUPERIOR
BASE	812	370	442	183	199	170	146	114	189	191	322	110
Aprova	68%	66%	70%	70%	70%	67%	67%	65%	75%	74%	65%	57%
Desaprova	26%	28%	24%	25%	26%	25%	27%	27%	20%	21%	29%	35%
Não sabe/ Não respondeu	6%	6%	6%	5%	4%	8%	6%	8%	5%	5%	6%	8%

IBOPE INTELIGÊNCIA  
PESQUISA DE OPINIÃO PÚBLICA - JOB0487-3/2014  
SERGIPE

**P.14) O(a) sr(a) aprova ou desaprova a maneira como a Presidente Dilma está governando o Brasil?**

RESPOSTA	TOTAL	RENDA FAMILIAR (EM SALÁRIOS MÍNIMOS)			RELIGIÃO		
		MAIS DE 2	MAIS DE 1 A 2	ATÉ 1	CATÓLICA	EVANGÉLICA	OUTRAS
BASE	812	231	339	220	604	114	94
Aprova	68%	59%	68%	81%	71%	60%	62%
Desaprova	26%	34%	27%	15%	24%	37%	27%
Não sabe/ Não respondeu	6%	7%	5%	4%	6%	4%	12%

IBOPE INTELIGÊNCIA  
PESQUISA DE OPINIÃO PÚBLICA - JOB0487-3/2014  
SERGIPE

**P.15) Por qual destes partidos políticos o(a) sr(a) tem maior preferência ou simpatia?**

RESPOSTA	TOTAL	SEXO		IDADE					ESCOLARIDADE			
		MAS	FEM	16 A 24	25 A 34	35 A 44	45 A 54	55 E MAIS	ATÉ 4ª SÉRIE DO FUND.	5ª A 8ª SÉRIE DO FUND.	ENS. MÉDIO	SUPERIOR
BASE	812	370	442	183	199	170	146	114	189	191	322	110
DEM	2%	2%	2%	2%	2%	3%	4%	0%	2%	2%	2%	3%
PMDB	6%	8%	5%	4%	7%	11%	7%	3%	6%	6%	7%	5%
PSB	2%	2%	1%	2%	2%	1%	1%	4%	1%	3%	2%	3%
PSC	2%	3%	1%	1%	4%	0%	3%	3%	2%	2%	2%	4%
PSDB	2%	2%	2%	3%	3%	2%	3%	3%	2%	2%	2%	5%
PT	19%	19%	19%	20%	21%	21%	14%	14%	15%	23%	20%	15%
Outros com menos de 1%	3%	4%	2%	3%	4%	4%	1%	1%	2%	2%	4%	5%
Nenhum/ Não tem preferência	56%	52%	60%	56%	54%	55%	57%	62%	61%	53%	55%	57%
Não sabe/ Não respondeu	7%	7%	7%	9%	5%	3%	9%	11%	9%	9%	6%	4%

IBOPE INTELIGÊNCIA  
PESQUISA DE OPINIÃO PÚBLICA - JOB0487-3/2014  
SERGIPE

**P.15) Por qual destes partidos políticos o(a) sr(a) tem maior preferência ou simpatia?**

RESPOSTA	TOTAL	RENDÁ FAMILIAR (EM SALÁRIOS MÍNIMOS)			RELIGIÃO		
		MAIS DE 2	MAIS DE 1 A 2	ATÉ 1	CATÓLICA	EVANGÉLICA	OUTRAS
BASE	812	231	339	220	604	114	94
DEM	2%	3%	1%	3%	2%	3%	4%
PMDB	6%	7%	4%	9%	8%	4%	0%
PSB	2%	2%	2%	2%	2%	4%	0%
PSC	2%	3%	1%	3%	2%	3%	3%
PSDB	2%	4%	2%	2%	3%	2%	2%
PT	19%	18%	17%	24%	19%	22%	13%
Outros com menos de 1%	3%	4%	3%	2%	3%	3%	4%
Nenhum/ Não tem preferência	56%	54%	65%	46%	56%	52%	67%
Não sabe/ Não respondeu	7%	5%	6%	9%	7%	9%	6%