

PESQUISA DE OPINIÃO PÚBLICA
SOBRE
ASSUNTOS POLÍTICOS/ ADMINISTRATIVOS

RORAIMA
OUTUBRO DE 2014
JOB0484-5

IBOPE
inteligência

ESPECIFICAÇÕES TÉCNICAS DA PESQUISA

OBJETIVO	O projeto tem por objetivo geral levantar um conjunto de informações sobre o segundo turno das eleições no estado de Roraima que ocorrerão no próximo dia 26 de outubro.
LOCAL	Roraima.
PERÍODO DE CAMPO	De 22 a 25 de outubro de 2014.
UNIVERSO	A pesquisa é realizada com eleitores que votaram nas últimas eleições (votantes) da área em estudo.
AMOSTRA	<p>O modelo de amostragem utilizado é o de conglomerados em 3 estágios.</p> <p>No primeiro estágio os municípios são selecionados probabilisticamente através do método PPT (Probabilidade Proporcional ao Tamanho), tomando os eleitores que votaram nas últimas eleições (votantes) como base para tal seleção.</p> <p>No segundo estágio são selecionados os conglomerados: setores censitários, com PPT (Probabilidade Proporcional ao Tamanho) sistemático. A medida de tamanho é o número de votantes dos setores.</p> <p>Finalmente, no terceiro estágio é selecionado em cada conglomerado um número fixo de votantes segundo cotas de variáveis descritas abaixo.</p>
VARIÁVEIS PARA COTAS AMOSTRAIS	<p>SEXO: Masculino e Feminino.</p> <p>GRUPOS DE IDADE: 16-17, 18-24, 25-34, 35-44, 45-54, 55-64 e 65 anos e mais.</p> <p>INSTRUÇÃO: Até 4ª série do fund.; 5ª a 8ª série do fund.; Ens. Médio; Superior.</p> <p>ATIVIDADE: Setor de dependência - agricultura, indústria de transformação, indústria de construção, outras indústrias, comércio, prestação de serviços, transporte e comunicação, atividade social, administração pública, outras atividades, estudantes e inativos.</p> <p>FONTES DE DADOS PARA ELABORAÇÃO DA AMOSTRA: Censo 2010, TSE 2014, PNAD 2012 e estudos internos.</p>
NÚMERO DE ENTREVISTAS	812 entrevistas em 10 municípios.
MARGEM DE ERRO	A margem de erro estimada é de 3 pontos percentuais para mais ou para menos sobre os resultados encontrados no total da amostra.
NÍVEL DE CONFIANÇA	O nível de confiança utilizado é de 95%.
COLETA DE DADOS	<ul style="list-style-type: none">✓ Entrevistas pessoais com utilização de questionário elaborado de acordo com os objetivos da pesquisa.✓ As entrevistas são realizadas por uma equipe de entrevistadores do IBOPE, devidamente treinada para abordagem deste tipo de público.
CONTROLE DE QUALIDADE	<ul style="list-style-type: none">✓ Há filtragem em todos os questionários após a realização das entrevistas.✓ Fiscalização em aproximadamente 20% dos questionários.

ESPECIFICAÇÕES TÉCNICAS OBRIGATÓRIAS NA DIVULGAÇÃO DE PESQUISAS ELEITORAIS

Período de campo: A pesquisa foi realizada nos dias 22 a 25 de outubro de 2014.

Tamanho da amostra: Foram entrevistados 812 votantes.

Margem de Erro: A margem de erro estimada é de 3 pontos percentuais para mais ou para menos sobre os resultados encontrados no total da amostra.

Nível de confiança: O nível de confiança utilizado é de 95%. Isso quer dizer que há uma probabilidade de 95% de os resultados retratarem o atual momento eleitoral, considerando a margem de erro.

Solicitantes: Pesquisa contratada por RÁDIO TV DO AMAZONAS LTDA.

Registro Eleitoral: Registrada no Tribunal Regional Eleitoral sob o protocolo N° RR-00020/2014 e no Tribunal Superior Eleitoral sob protocolo N° BR-01191/2014.

IMPORTANTE: As pesquisas divulgadas sempre deverão fazer referência às informações mencionadas acima.

APRESENTAÇÃO DOS RESULTADOS:

PARA EFEITO DE TABULAÇÃO FORAM CONSIDERADAS AS SEGUINTE VARIÁVEIS:

. TOTAL

. SEXO - Masculino e Feminino.

. GRUPO DE IDADE - 16 a 24 anos; 25 a 34 anos; 35 a 44 anos; 45 a 54 anos; 55 anos e mais.

. ESCOLARIDADE - Até 4ª série do fundamental; 5ª a 8ª série do fundamental; Ensino médio; Superior.

. RENDA FAMILIAR
(EM SALÁRIOS MÍNIMOS) - Mais de 2; Mais de 1 a 2; Até 1.

. RELIGIÃO - Católica; Evangélica; Outras.

. RAÇA - Branca; Preta/ Parda.

OBSERVAÇÃO - As perguntas cujas somas das porcentagens não totalizam 100% são decorrentes de arredondamentos ou de múltiplas respostas.

APRESENTAÇÃO DOS RESULTADOS

IBOPE INTELIGÊNCIA
PESQUISA DE OPINIÃO PÚBLICA - JOB0484-5/2014
RORAIMA

Perfil dos entrevistados

RESPOSTA	TOTAL	SEXO		IDADE					ESCOLARIDADE			
		MAS	FEM	16 A 24	25 A 34	35 A 44	45 A 54	55 E MAIS	ATÉ 4ª SÉRIE DO FUND.	5ª A 8ª SÉRIE DO FUND.	ENS. MÉDIO	SUPERIOR
BASE	812	412	400	181	216	178	134	103	148	148	375	141
TOTAL DA AMOSTRA	100%	51%	49%	22%	27%	22%	17%	13%	18%	18%	46%	17%

IBOPE

IBOPE INTELIGÊNCIA
 PESQUISA DE OPINIÃO PÚBLICA - JOB0484-5/2014
 RORAIMA

Perfil dos entrevistados

RESPOSTA	TOTAL	RENDA FAMILIAR (EM SALÁRIOS MÍNIMOS)				RELIGIÃO			RAÇA		
		MAIS DE 2	MAIS DE 1 A 2	ATÉ 1	NÃO RES- PONDEU	CATÓLICA	EVANGÉLICA	OUTRAS	BRANCA	PRETA/ PARDA	OUTRAS
BASE	812	322	368	111	11	400	262	150	164	612	36
TOTAL DA AMOSTRA	100%	40%	45%	14%	1%	49%	32%	18%	20%	75%	4%

IBOPE

IBOPE INTELIGÊNCIA
PESQUISA DE OPINIÃO PÚBLICA - JOB0484-5/2014
RORAIMA

**P.01) No dia 26 de outubro teremos eleições para Governador e Presidente da República.
Gostaria de saber qual o seu interesse por estas eleições. O(A) sr(a) diria que tem:**

RESPOSTA	TOTAL	SEXO		IDADE					ESCOLARIDADE			
		MAS	FEM	16 A 24	25 A 34	35 A 44	45 A 54	55 E MAIS	ATÉ 4ª SÉRIE DO FUND.	5ª A 8ª SÉRIE DO FUND.	ENS. MÉDIO	SUPERIOR
BASE	812	412	400	181	216	178	134	103	148	148	375	141
Muito interesse	24%	25%	22%	23%	21%	24%	25%	30%	28%	19%	21%	30%
Interesse médio	38%	38%	38%	41%	40%	40%	35%	30%	37%	43%	36%	40%
Pouco interesse	27%	28%	27%	25%	28%	28%	28%	30%	25%	24%	31%	25%
Nenhum interesse	10%	8%	12%	11%	11%	8%	12%	8%	9%	13%	11%	5%
Não sabe/ Não respondeu	1%	1%	0%	1%	0%	1%	0%	2%	1%	1%	0%	0%

IBOPE INTELIGÊNCIA
PESQUISA DE OPINIÃO PÚBLICA - JOB0484-5/2014
RORAIMA

**P.01) No dia 26 de outubro teremos eleições para Governador e Presidente da República.
Gostaria de saber qual o seu interesse por estas eleições. O(A) sr(a) diria que tem:**

RESPOSTA	TOTAL	RENDA FAMILIAR (EM SALÁRIOS MÍNIMOS)			RELIGIÃO			RAÇA	
		MAIS DE 2	MAIS DE 1 A 2	ATÉ 1	CATÓLICA	EVANGÉLICA	OUTRAS	BRANCA	PRETA/ PARDA
BASE	812	322	368	111	400	262	150	164	612
Muito interesse	24%	28%	20%	23%	22%	23%	29%	24%	24%
Interesse médio	38%	32%	43%	39%	38%	44%	29%	34%	39%
Pouco interesse	27%	30%	28%	21%	32%	23%	25%	35%	25%
Nenhum interesse	10%	10%	8%	17%	8%	10%	16%	6%	11%
Não sabe/ Não respondeu	1%	0%	1%	1%	0%	1%	1%	1%	1%

IBOPE INTELIGÊNCIA
PESQUISA DE OPINIÃO PÚBLICA - JOB0484-5/2014
RORAIMA

P.02) Se o segundo turno das eleições para Governador fosse hoje, em quem o(a) sr(a) votaria para Governador de Roraima? (Espontânea)

RESPOSTA	TOTAL	SEXO		IDADE					ESCOLARIDADE			
		MAS	FEM	16 A 24	25 A 34	35 A 44	45 A 54	55 E MAIS	ATÉ 4ª SÉRIE DO FUND.	5ª A 8ª SÉRIE DO FUND.	ENS. MÉDIO	SUPERIOR
BASE	812	412	400	181	216	178	134	103	148	148	375	141
Chico Rodrigues	37%	38%	35%	38%	38%	32%	34%	45%	37%	39%	34%	39%
Suely Campos	49%	50%	48%	49%	46%	56%	48%	44%	51%	51%	49%	45%
Citou outro nome	0%	0%	0%	0%	0%	0%	0%	1%	0%	0%	0%	0%
Branco/ Nulo	5%	4%	5%	4%	4%	5%	6%	4%	3%	2%	6%	5%
Não sabe/ Não respondeu	10%	7%	12%	9%	12%	7%	13%	7%	9%	8%	10%	11%

IBOPE INTELIGÊNCIA
PESQUISA DE OPINIÃO PÚBLICA - JOB0484-5/2014
RORAIMA

**P.02) Se o segundo turno das eleições para Governador fosse hoje, em quem o(a) sr(a) votaria para Governador de Roraima?
(Espontânea)**

RESPOSTA	TOTAL	RENDA FAMILIAR (EM SALÁRIOS MÍNIMOS)			RELIGIÃO			RAÇA	
		MAIS DE 2	MAIS DE 1 A 2	ATÉ 1	CATÓLICA	EVANGÉLICA	OUTRAS	BRANCA	PRETA/ PARDA
BASE	812	322	368	111	400	262	150	164	612
Chico Rodrigues	37%	37%	38%	31%	35%	40%	35%	40%	36%
Suely Campos	49%	51%	50%	38%	51%	44%	51%	46%	49%
Citou outro nome	0%	0%	0%	0%	0%	0%	0%	1%	0%
Branco/ Nulo	5%	6%	4%	5%	4%	6%	4%	7%	4%
Não sabe/ Não respondeu	10%	6%	7%	27%	9%	10%	11%	5%	11%

IBOPE INTELIGÊNCIA
PESQUISA DE OPINIÃO PÚBLICA - JOB0484-5/2014
RORAIMA

P.03) Pensando na eleição para Presidente da República, em quem o(a) sr(a) votaria para Presidente da República se a eleição fosse hoje? (Espontânea)

RESPOSTA	TOTAL	SEXO		IDADE					ESCOLARIDADE			
		MAS	FEM	16 A 24	25 A 34	35 A 44	45 A 54	55 E MAIS	ATÉ 4ª SÉRIE DO FUND.	5ª A 8ª SÉRIE DO FUND.	ENS. MÉDIO	SUPERIOR
BASE	812	412	400	181	216	178	134	103	148	148	375	141
Aécio Neves	54%	53%	54%	57%	56%	58%	47%	45%	45%	53%	55%	61%
Dilma	38%	39%	38%	36%	36%	37%	40%	47%	45%	40%	37%	33%
Branco/ Nulo	3%	2%	3%	1%	4%	2%	4%	4%	4%	1%	3%	1%
Não sabe/ Não respondeu	5%	6%	5%	6%	5%	3%	8%	5%	6%	5%	5%	5%

IBOPE INTELIGÊNCIA
PESQUISA DE OPINIÃO PÚBLICA - JOB0484-5/2014
RORAIMA

P.03) Pensando na eleição para Presidente da República, em quem o(a) sr(a) votaria para Presidente da República se a eleição fosse hoje? (Espontânea)

RESPOSTA	TOTAL	RENDA FAMILIAR (EM SALÁRIOS MÍNIMOS)			RELIGIÃO			RAÇA	
		MAIS DE 2	MAIS DE 1 A 2	ATÉ 1	CATÓLICA	EVANGÉLICA	OUTRAS	BRANCA	PRETA/ PARDA
BASE	812	322	368	111	400	262	150	164	612
Aécio Neves	54%	62%	49%	45%	48%	60%	60%	54%	54%
Dilma	38%	33%	44%	38%	42%	35%	33%	38%	38%
Branco/ Nulo	3%	2%	3%	4%	4%	3%	1%	4%	3%
Não sabe/ Não respondeu	5%	3%	4%	14%	6%	3%	5%	4%	5%

IBOPE INTELIGÊNCIA
PESQUISA DE OPINIÃO PÚBLICA - JOB0484-5/2014
RORAIMA

P.04A) Se a eleição para Governador de Roraima fosse hoje e os candidatos fossem estes, em quem o(a) sr(a) votaria?

RESPOSTA	TOTAL	SEXO		IDADE					ESCOLARIDADE			
		MAS	FEM	16 A 24	25 A 34	35 A 44	45 A 54	55 E MAIS	ATÉ 4ª SÉRIE DO FUND.	5ª A 8ª SÉRIE DO FUND.	ENS. MÉDIO	SUPERIOR
BASE	812	412	400	181	216	178	134	103	148	148	375	141
Chico Rodrigues	41%	42%	40%	42%	43%	37%	37%	47%	43%	45%	38%	41%
Suely Campos	52%	52%	52%	51%	49%	57%	54%	48%	53%	53%	53%	48%
Branco/ Nulo	5%	5%	6%	6%	5%	5%	6%	4%	3%	2%	7%	6%
Não sabe/ Não respondeu	2%	1%	3%	1%	3%	1%	4%	2%	1%	1%	2%	4%

IBOPE INTELIGÊNCIA
PESQUISA DE OPINIÃO PÚBLICA - JOB0484-5/2014
RORAIMA

P.04A) Se a eleição para Governador de Roraima fosse hoje e os candidatos fossem estes, em quem o(a) sr(a) votaria?

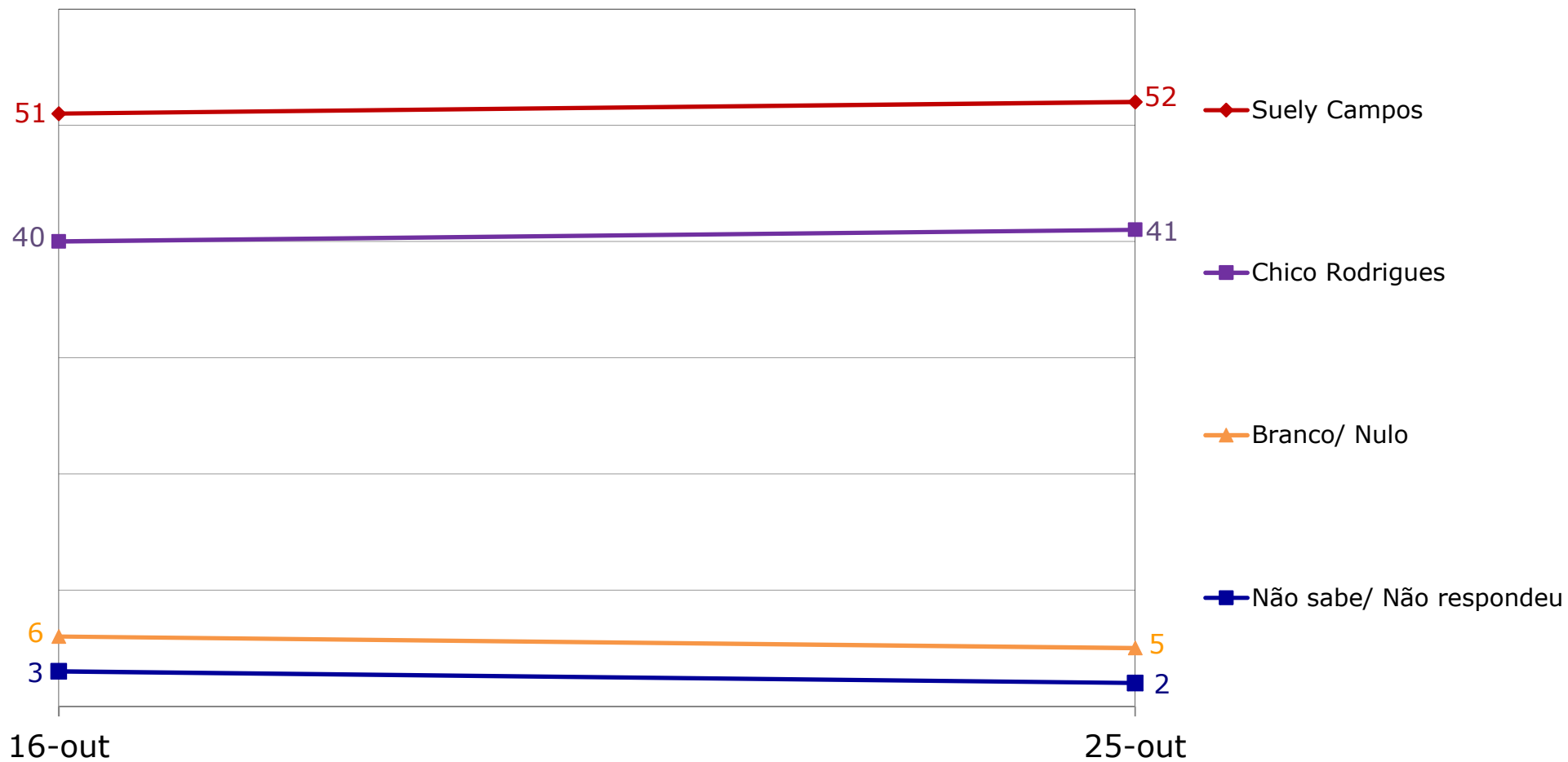
RESPOSTA	TOTAL	RENDA FAMILIAR (EM SALÁRIOS MÍNIMOS)			RELIGIÃO			RAÇA	
		MAIS DE 2	MAIS DE 1 A 2	ATÉ 1	CATÓLICA	EVANGÉLICA	OUTRAS	BRANCA	PRETA/ PARDA
BASE	812	322	368	111	400	262	150	164	612
Chico Rodrigues	41%	41%	41%	41%	39%	44%	39%	42%	41%
Suely Campos	52%	51%	52%	52%	55%	47%	53%	49%	52%
Branco/ Nulo	5%	6%	5%	6%	5%	6%	5%	8%	5%
Não sabe/ Não respondeu	2%	2%	2%	1%	1%	2%	4%	1%	2%

IBOPE INTELIGÊNCIA
PESQUISA DE OPINIÃO PÚBLICA - JOB0484-5/2014
RORAIMA

P.04A) Se a eleição para Governador de Roraima fosse hoje e os candidatos fossem estes, em quem o(a) sr(a) votaria?

RESPOSTA	TOTAL	AVALIAÇÃO DO GOV. CHICO RODRIGUES			VOTO DECLARADO NO 1º TURNÓ PARA GOVERNADOR			
		ÓTIMA/ BOA	REGULAR	RUIM/ PÉSSIMA	ANGELA PORTELA	CHICO RODRIGUES	SUELY CAMPOS	NÃO VOTOU/ NULO/ OUTROS/ NÃO RESPONDEU
BASE	812	291	270	228	90	284	354	84
Chico Rodrigues	41%	85%	27%	3%	29%	90%	8%	26%
Suely Campos	52%	11%	63%	93%	53%	7%	91%	37%
Branco/ Nulo	5%	1%	8%	3%	11%	1%	0%	33%
Não sabe/ Não respondeu	2%	2%	3%	1%	7%	2%	1%	4%

INTENÇÃO DE VOTO PARA GOVERNADOR (Estimulada - Uma opção) (%)



IBOPE INTELIGÊNCIA
 PESQUISA DE OPINIÃO PÚBLICA - JOB0484-5/2014
 RORAIMA

P.04B) VOTOS VÁLIDOS

RESPOSTA	TOTAL	SEXO		IDADE					ESCOLARIDADE			
		MAS	FEM	16 A 24	25 A 34	35 A 44	45 A 54	55 E MAIS	ATÉ 4ª SÉRIE DO FUND.	5ª A 8ª SÉRIE DO FUND.	ENS. MÉDIO	SUPERIOR
BASE	752	388	364	169	198	167	121	97	141	144	341	126
Chico Rodrigues	44%	45%	43%	45%	47%	39%	40%	49%	45%	46%	42%	46%
Suely Campos	56%	55%	57%	55%	53%	61%	60%	51%	55%	54%	58%	54%

IBOPE INTELIGÊNCIA
PESQUISA DE OPINIÃO PÚBLICA - JOB0484-5/2014
RORAIMA

P.04B) VOTOS VÁLIDOS

RESPOSTA	TOTAL	RENDA FAMILIAR (EM SALÁRIOS MÍNIMOS)			RELIGIÃO			RAÇA	
		MAIS DE 2	MAIS DE 1 A 2	ATÉ 1	CATÓLICA	EVANGÉLICA	OUTRAS	BRANCA	PRETA/ PARDA
BASE	752	297	342	103	375	240	137	149	568
Chico Rodrigues	44%	44%	44%	44%	42%	48%	42%	46%	44%
Suely Campos	56%	56%	56%	56%	58%	52%	58%	54%	56%

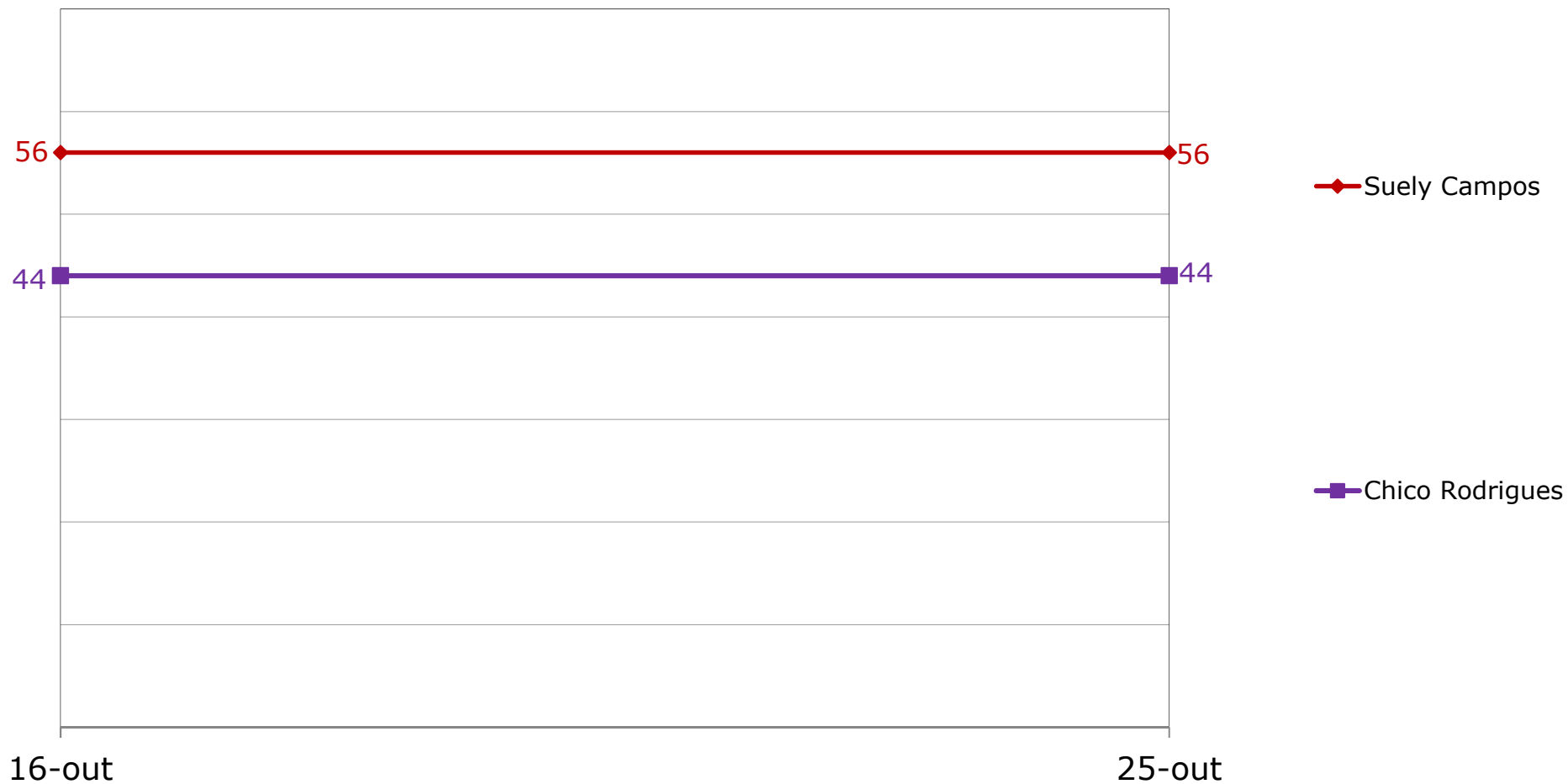
IBOPE INTELIGÊNCIA
 PESQUISA DE OPINIÃO PÚBLICA - JOB0484-5/2014
 RORAIMA

P.04B) VOTOS VÁLIDOS

RESPOSTA	TOTAL	AVALIAÇÃO DO GOV. CHICO RODRIGUES			VOTO DECLARADO NO 1º TURNO PARA GOVERNADOR			
		ÓTIMA/ BOA	REGULAR	RUIM/ PÉSSIMA	ANGELA PORTELA	CHICO RODRIGUES	SUELY CAMPOS	NÃO VOTOU/ NULO/ OUTROS/ NÃO RESPONDEU
BASE	752	281	242	219	74	275	350	53
Chico Rodrigues	44%	88%	30%	3%	35%	93%	8%	42%
Suely Campos	56%	12%	70%	97%	65%	7%	92%	58%

VOTOS VÁLIDOS PARA GOVERNADOR

(Estimulada - Uma opção)
(%)



(SOMENTE PARA QUEM CITOUCANDIDATO OU BRANCO/ NULO)

P.05) Durante a campanha o eleitor pode conhecer melhor os candidatos e suas propostas e mudar sua decisão de voto. Pelo que tem visto até este momento, o(a) sr(a) acha que sua decisão de voto para Governador de Roraima ainda pode mudar ou já é definitiva?

RESPOSTA	TOTAL	SEXO		IDADE					ESCOLARIDADE			
		MAS	FEM	16 A 24	25 A 34	35 A 44	45 A 54	55 E MAIS	ATÉ 4ª SÉRIE DO FUND.	5ª A 8ª SÉRIE DO FUND.	ENS. MÉDIO	SUPERIOR
BASE	795	408	387	180	209	176	129	101	146	147	367	135
Ainda pode mudar	16%	15%	17%	19%	16%	15%	16%	17%	17%	16%	16%	17%
É definitiva	78%	78%	77%	78%	78%	78%	78%	76%	75%	80%	77%	79%
Não sabe/ Não respondeu	6%	6%	6%	3%	6%	7%	7%	7%	8%	4%	7%	4%

(SOMENTE PARA QUEM CITOU CANDIDATO OU BRANCO/ NULO)

P.05) Durante a campanha o eleitor pode conhecer melhor os candidatos e suas propostas e mudar sua decisão de voto. Pelo que tem visto até este momento, o(a) sr(a) acha que sua decisão de voto para Governador de Roraima ainda pode mudar ou já é definitiva?

RESPOSTA	TOTAL	RENDA FAMILIAR (EM SALÁRIOS MÍNIMOS)			RELIGIÃO			RAÇA	
		MAIS DE 2	MAIS DE 1 A 2	ATÉ 1	CATÓLICA	EVANGÉLICA	OUTRAS	BRANCA	PRETA/ PARDA
BASE	795	316	359	110	395	256	144	162	597
Ainda pode mudar	16%	15%	13%	30%	16%	20%	11%	17%	16%
É definitiva	78%	80%	82%	60%	78%	74%	83%	81%	77%
Não sabe/ Não respondeu	6%	5%	5%	10%	6%	6%	6%	2%	7%

IBOPE INTELIGÊNCIA
PESQUISA DE OPINIÃO PÚBLICA - JOB0484-5/2014
RORAIMA

P.06) Dentre estes candidatos a Governador de Roraima, em qual o(a) sr(a) não votaria de jeito nenhum? Mais algum?

RESPOSTA	TOTAL	SEXO		IDADE					ESCOLARIDADE			
		MAS	FEM	16 A 24	25 A 34	35 A 44	45 A 54	55 E MAIS	ATÉ 4ª SÉRIE DO FUND.	5ª A 8ª SÉRIE DO FUND.	ENS. MÉDIO	SUPERIOR
BASE	812	412	400	181	216	178	134	103	148	148	375	141
Chico Rodrigues	38%	42%	34%	41%	33%	41%	40%	36%	41%	41%	37%	35%
Suely Campos	32%	32%	31%	35%	34%	27%	28%	31%	28%	34%	31%	35%
Poderia votar em ambos (Esp.)	8%	6%	10%	7%	9%	7%	9%	8%	5%	7%	9%	10%
Não sabe/ Não respondeu	22%	20%	25%	17%	24%	25%	22%	25%	26%	18%	24%	21%

IBOPE INTELIGÊNCIA
PESQUISA DE OPINIÃO PÚBLICA - JOB0484-5/2014
RORAIMA

P.06) Dentre estes candidatos a Governador de Roraima, em qual o(a) sr(a) não votaria de jeito nenhum? Mais algum?

RESPOSTA	TOTAL	RENDA FAMILIAR (EM SALÁRIOS MÍNIMOS)			RELIGIÃO		
		MAIS DE 2	MAIS DE 1 A 2	ATÉ 1	CATÓLICA	EVANGÉLICA	OUTRAS
BASE	812	322	368	111	400	262	150
Chico Rodrigues	38%	38%	38%	41%	41%	32%	40%
Suely Campos	32%	32%	32%	32%	33%	31%	28%
Poderia votar em ambos (Esp.)	8%	9%	7%	6%	6%	9%	11%
Não sabe/ Não respondeu	22%	22%	24%	20%	20%	27%	21%

P.06) Dentre estes candidatos a Governador de Roraima, em qual o(a) sr(a) não votaria de jeito nenhum? Mais algum?

RESPOSTA	TOTAL	RAÇA		INTENÇÃO DE VOTO PARA GOVERNADOR		
		BRANCA	PRETA/ PARDA	CHICO RODRIGUES	SUELY CAMPOS	BRANCO/ NULO/ INDECISOS
BASE	812	164	612	331	421	60
Chico Rodrigues	38%	37%	38%	0%	73%	5%
Suely Campos	32%	29%	33%	74%	0%	17%
Poderia votar em ambos (Esp.)	8%	9%	8%	6%	7%	23%
Não sabe/ Não respondeu	22%	26%	21%	20%	20%	55%

IBOPE INTELIGÊNCIA
PESQUISA DE OPINIÃO PÚBLICA - JOB0484-5/2014
RORAIMA

P.07) Independentemente da sua intenção de voto, quem o(a) sr(a) acredita que será o próximo Governador de Roraima?

RESPOSTA	TOTAL	SEXO		IDADE					ESCOLARIDADE			
		MAS	FEM	16 A 24	25 A 34	35 A 44	45 A 54	55 E MAIS	ATÉ 4ª SÉRIE DO FUND.	5ª A 8ª SÉRIE DO FUND.	ENS. MÉDIO	SUPERIOR
BASE	812	412	400	181	216	178	134	103	148	148	375	141
Chico Rodrigues	34%	37%	32%	35%	37%	29%	31%	42%	37%	38%	31%	35%
Suely Campos	57%	58%	57%	59%	54%	62%	57%	51%	55%	57%	57%	59%
Não sabe/ Não respondeu	8%	6%	11%	6%	9%	8%	11%	7%	7%	5%	11%	6%

IBOPE INTELIGÊNCIA
PESQUISA DE OPINIÃO PÚBLICA - JOB0484-5/2014
RORAIMA

P.07) Independentemente da sua intenção de voto, quem o(a) sr(a) acredita que será o próximo Governador de Roraima?

RESPOSTA	TOTAL	RENDA FAMILIAR (EM SALÁRIOS MÍNIMOS)			RELIGIÃO		
		MAIS DE 2	MAIS DE 1 A 2	ATÉ 1	CATÓLICA	EVANGÉLICA	OUTRAS
BASE	812	322	368	111	400	262	150
Chico Rodrigues	34%	34%	35%	34%	32%	39%	33%
Suely Campos	57%	60%	57%	51%	60%	50%	61%
Não sabe/ Não respondeu	8%	7%	8%	14%	8%	11%	5%

IBOPE INTELIGÊNCIA
PESQUISA DE OPINIÃO PÚBLICA - JOB0484-5/2014
RORAIMA

P.07) Independentemente da sua intenção de voto, quem o(a) sr(a) acredita que será o próximo Governador de Roraima?

RESPOSTA	TOTAL	RAÇA		INTENÇÃO DE VOTO PARA GOVERNADOR		
		BRANCA	PRETA/ PARDA	CHICO RODRIGUES	SUELY CAMPOS	BRANCO/ NULO/ INDECISOS
BASE	812	164	612	331	421	60
Chico Rodrigues	34%	31%	36%	78%	2%	20%
Suely Campos	57%	61%	56%	15%	94%	35%
Não sabe/ Não respondeu	8%	8%	8%	7%	4%	45%

IBOPE INTELIGÊNCIA
PESQUISA DE OPINIÃO PÚBLICA - JOB0484-5/2014
RORAIMA

P.08) Em quem o(a) sr(a) votou para Governador de Roraima no primeiro turno dessa eleição? (Espontânea)

RESPOSTA	TOTAL	SEXO		IDADE					ESCOLARIDADE			
		MAS	FEM	16 A 24	25 A 34	35 A 44	45 A 54	55 E MAIS	ATÉ 4ª SÉRIE DO FUND.	5ª A 8ª SÉRIE DO FUND.	ENS. MÉDIO	SUPERIOR
BASE	812	412	400	181	216	178	134	103	148	148	375	141
Angela Portela	11%	9%	13%	14%	11%	11%	10%	7%	7%	9%	12%	15%
Chico Rodrigues	35%	35%	35%	31%	38%	29%	38%	42%	41%	38%	33%	33%
Hamilton	3%	2%	4%	3%	5%	2%	1%	2%	3%	1%	3%	4%
Suely Campos	44%	46%	41%	44%	41%	50%	40%	43%	44%	43%	44%	42%
Não votou	1%	1%	0%	1%	0%	1%	1%	1%	1%	1%	1%	0%
Branco/ Nulo	5%	4%	6%	6%	4%	5%	7%	2%	2%	6%	5%	6%
Não sabe/ Não lembra/ Não respondeu	2%	2%	2%	2%	1%	2%	1%	4%	2%	3%	1%	1%

IBOPE INTELIGÊNCIA
PESQUISA DE OPINIÃO PÚBLICA - JOB0484-5/2014
RORAIMA

P.08) Em quem o(a) sr(a) votou para Governador de Roraima no primeiro turno dessa eleição? (Espontânea)

RESPOSTA	TOTAL	RENDA FAMILIAR (EM SALÁRIOS MÍNIMOS)			RELIGIÃO			RAÇA	
		MAIS DE 2	MAIS DE 1 A 2	ATÉ 1	CATÓLICA	EVANGÉLICA	OUTRAS	BRANCA	PRETA/ PARDA
BASE	812	322	368	111	400	262	150	164	612
Angela Portela	11%	15%	10%	3%	10%	13%	11%	12%	11%
Chico Rodrigues	35%	31%	39%	36%	36%	35%	32%	35%	35%
Hamilton	3%	3%	2%	5%	2%	5%	1%	4%	2%
Suely Campos	44%	42%	43%	49%	45%	41%	45%	42%	43%
Não votou	1%	1%	1%	0%	1%	1%	1%	0%	1%
Branco/ Nulo	5%	7%	3%	6%	5%	3%	8%	6%	5%
Não sabe/ Não lembra/ Não respondeu	2%	1%	2%	1%	1%	2%	3%	1%	2%

IBOPE INTELIGÊNCIA
PESQUISA DE OPINIÃO PÚBLICA - JOB0484-5/2014
RORAIMA

P.09A) Se a eleição para Presidente da República fosse hoje e os candidatos fossem estes, em quem o(a) sr(a) votaria?

RESPOSTA	TOTAL	SEXO		IDADE					ESCOLARIDADE			
		MAS	FEM	16 A 24	25 A 34	35 A 44	45 A 54	55 E MAIS	ATÉ 4ª SÉRIE DO FUND.	5ª A 8ª SÉRIE DO FUND.	ENS. MÉDIO	SUPERIOR
BASE	812	412	400	181	216	178	134	103	148	148	375	141
Aécio Neves	55%	54%	56%	56%	58%	58%	48%	49%	45%	53%	56%	63%
Dilma	42%	43%	40%	41%	38%	39%	46%	50%	51%	45%	40%	34%
Branco/ Nulo	2%	1%	4%	2%	3%	2%	4%	1%	3%	1%	3%	3%
Não sabe/ Não respondeu	1%	1%	1%	0%	1%	1%	3%	1%	1%	1%	1%	0%

IBOPE INTELIGÊNCIA
PESQUISA DE OPINIÃO PÚBLICA - JOB0484-5/2014
RORAIMA

P.09A) Se a eleição para Presidente da República fosse hoje e os candidatos fossem estes, em quem o(a) sr(a) votaria?

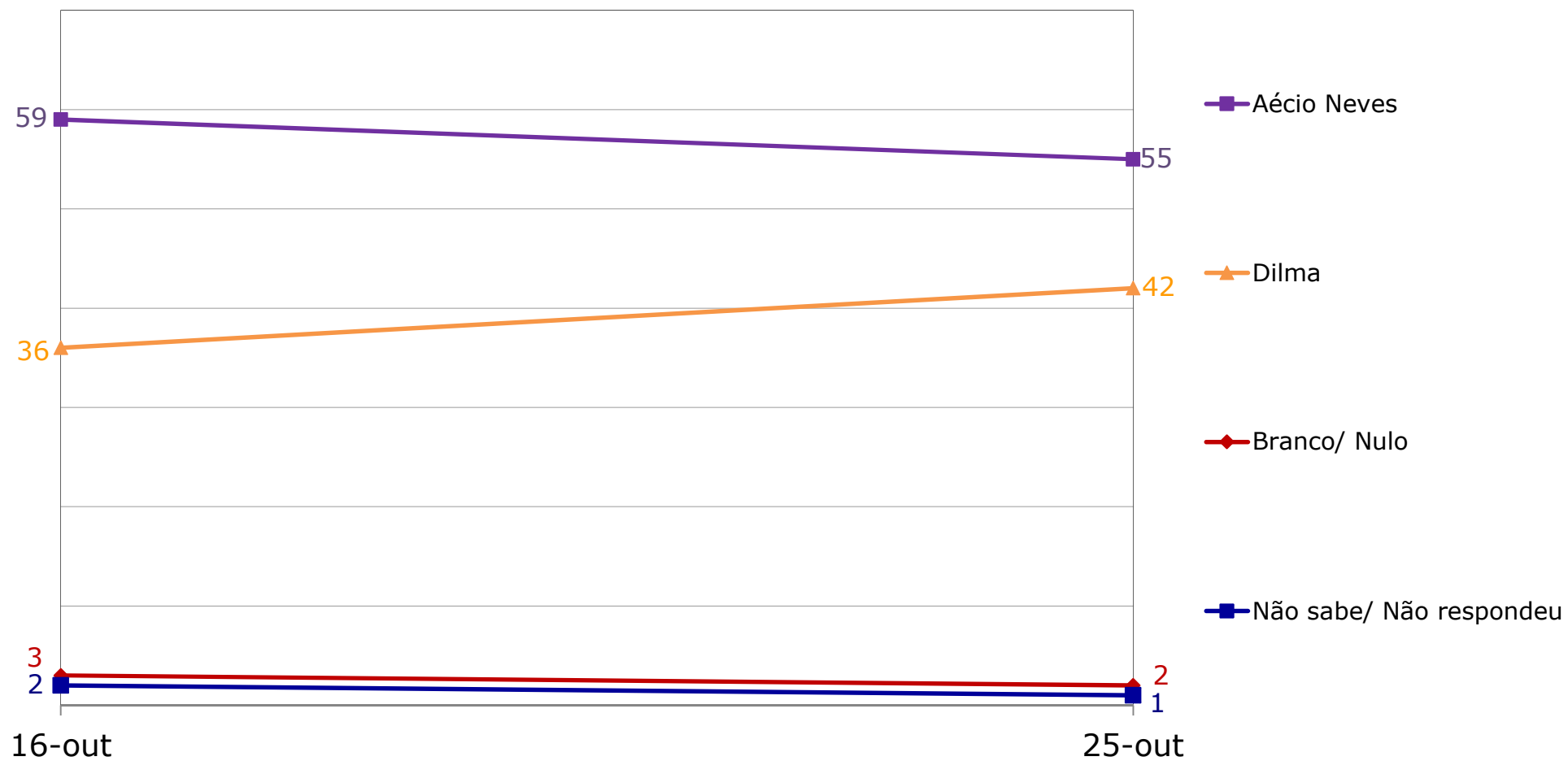
RESPOSTA	TOTAL	RENDA FAMILIAR (EM SALÁRIOS MÍNIMOS)			RELIGIÃO			RAÇA	
		MAIS DE 2	MAIS DE 1 A 2	ATÉ 1	CATÓLICA	EVANGÉLICA	OUTRAS	BRANCA	PRETA/ PARDA
BASE	812	322	368	111	400	262	150	164	612
Aécio Neves	55%	62%	49%	50%	48%	61%	62%	55%	54%
Dilma	42%	35%	46%	49%	48%	35%	37%	41%	42%
Branco/ Nulo	2%	2%	3%	1%	2%	3%	1%	3%	2%
Não sabe/ Não respondeu	1%	1%	1%	0%	2%	1%	1%	1%	1%

IBOPE INTELIGÊNCIA
PESQUISA DE OPINIÃO PÚBLICA - JOB0484-5/2014
RORAIMA

P.09A) Se a eleição para Presidente da República fosse hoje e os candidatos fossem estes, em quem o(a) sr(a) votaria?

RESPOSTA	TOTAL	INTENÇÃO DE VOTO PARA GOVERNADOR			AVALIAÇÃO DO GOV. CHICO RODRIGUES			VOTO DECLARADO NO 1º TURNO PARA PRESIDENTE			
		CHICO RODRIGUES	SUELY CAMPOS	BRANCO/ NULO/ INDECISOS	ÓTIMA/ BOA	REGULAR	RUIM/ PÉSSIMA	AÉCIO NEVES	DILMA	MARINA SILVA	NÃO VOTOU/ NULO/ OUTROS/ NÃO RESPONDEU
BASE	812	331	421	60	291	270	228	344	321	93	54
Aécio Neves	55%	60%	53%	40%	55%	60%	48%	93%	9%	74%	46%
Dilma	42%	38%	46%	30%	42%	37%	48%	7%	89%	18%	26%
Branco/ Nulo	2%	2%	1%	20%	1%	2%	4%	0%	1%	6%	20%
Não sabe/ Não respondeu	1%	1%	0%	10%	1%	2%	0%	0%	1%	1%	7%

INTENÇÃO DE VOTO PARA PRESIDENTE (Estimulada - Uma opção) (%)



IBOPE INTELIGÊNCIA
 PESQUISA DE OPINIÃO PÚBLICA - JOB0484-5/2014
 RORAIMA

P.09B) VOTOS VÁLIDOS

RESPOSTA	TOTAL	SEXO		IDADE					ESCOLARIDADE			
		MAS	FEM	16 A 24	25 A 34	35 A 44	45 A 54	55 E MAIS	ATÉ 4ª SÉRIE DO FUND.	5ª A 8ª SÉRIE DO FUND.	ENS. MÉDIO	SUPERIOR
BASE	783	400	383	177	207	173	125	101	142	145	359	137
Aécio Neves	57%	56%	58%	58%	60%	60%	51%	50%	47%	54%	58%	65%
Dilma	43%	44%	42%	42%	40%	40%	49%	50%	53%	46%	42%	35%

IBOPE INTELIGÊNCIA
PESQUISA DE OPINIÃO PÚBLICA - JOB0484-5/2014
RORAIMA

P.09B) VOTOS VÁLIDOS

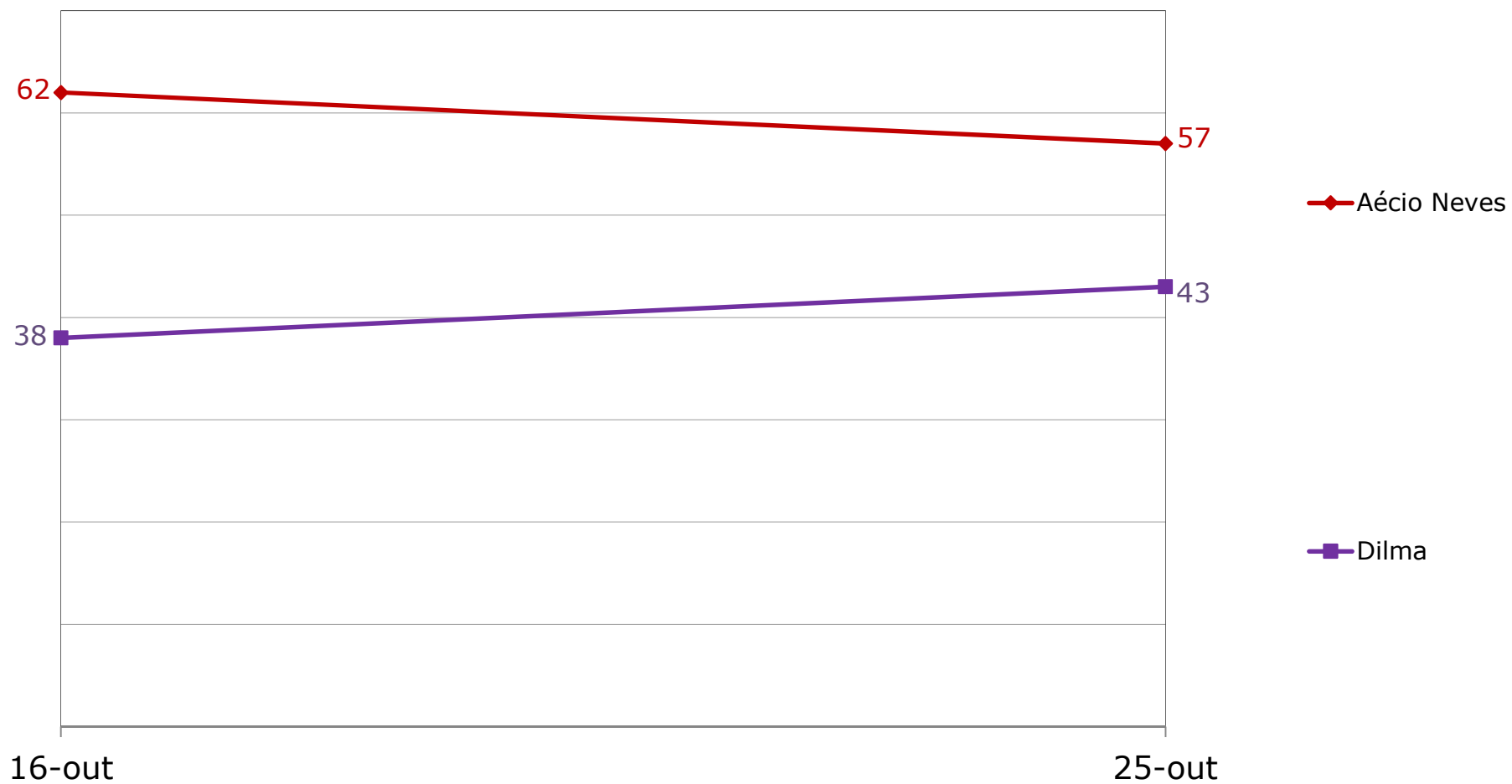
RESPOSTA	TOTAL	RENDA FAMILIAR (EM SALÁRIOS MÍNIMOS)			RELIGIÃO			RAÇA	
		MAIS DE 2	MAIS DE 1 A 2	ATÉ 1	CATÓLICA	EVANGÉLICA	OUTRAS	BRANCA	PRETA/ PARDA
BASE	783	311	353	110	384	251	148	158	589
Aécio Neves	57%	64%	52%	51%	50%	63%	63%	57%	56%
Dilma	43%	36%	48%	49%	50%	37%	37%	43%	44%

IBOPE INTELIGÊNCIA
PESQUISA DE OPINIÃO PÚBLICA - JOB0484-5/2014
RORAIMA

P.09B) VOTOS VÁLIDOS

RESPOSTA	TOTAL	INTENÇÃO DE VOTO PARA GOVERNADOR			AVALIAÇÃO DO GOV. CHICO RODRIGUES			VOTO DECLARADO NO 1º TURNO PARA PRESIDENTE				
		CHICO RODRIGUES	SUELY CAMPOS	BRANCO/ NULO/ INDECISOS	ÓTIMA/ BOA	REGULAR	RUIM/ PÉSSIMA	AÉCIO NEVES	DILMA	MARINA SILVA	NÃO VOTOU/ NULO/ OUTROS/ NÃO RESPONDEU	
BASE	783	324	417	42	284	260	219	343	315	86	39	
Aécio Neves	57%	61%	53%	57%	57%	62%	50%	93%	10%	80%	64%	
Dilma	43%	39%	47%	43%	43%	38%	50%	7%	90%	20%	36%	

VOTOS VÁLIDOS PARA PRESIDENTE (Estimulada - Uma opção) (%)



IBOPE INTELIGÊNCIA
PESQUISA DE OPINIÃO PÚBLICA - JOB0484-5/2014
RORAIMA

P.10) Gostaria de saber em quem o(a) sr(a) votou para Presidente da República no primeiro turno dessa eleição? (Espontânea)

RESPOSTA	TOTAL	SEXO		IDADE					ESCOLARIDADE			
		MAS	FEM	16 A 24	25 A 34	35 A 44	45 A 54	55 E MAIS	ATÉ 4ª SÉRIE DO FUND.	5ª A 8ª SÉRIE DO FUND.	ENS. MÉDIO	SUPERIOR
BASE	812	412	400	181	216	178	134	103	148	148	375	141
Aécio Neves	42%	43%	42%	43%	46%	47%	34%	36%	32%	41%	45%	48%
Dilma	40%	42%	38%	38%	33%	37%	47%	50%	54%	43%	36%	30%
Luciana Genro	1%	0%	1%	2%	0%	1%	1%	0%	1%	0%	2%	0%
Pastor Everaldo	1%	1%	1%	1%	0%	1%	3%	0%	1%	1%	1%	1%
Marina Silva	11%	8%	14%	12%	13%	11%	9%	10%	10%	8%	11%	16%
Outros com menos de 1%	0%	0%	0%	0%	1%	0%	0%	0%	0%	1%	0%	0%
Não votou	1%	1%	0%	1%	0%	1%	1%	1%	1%	1%	1%	0%
Branco/ Nulo	3%	3%	3%	3%	4%	2%	4%	3%	1%	5%	3%	4%
Não sabe/ Não lembra/ Não respondeu	1%	1%	0%	1%	1%	1%	0%	0%	1%	1%	1%	0%

IBOPE INTELIGÊNCIA
PESQUISA DE OPINIÃO PÚBLICA - JOB0484-5/2014
RORAIMA

P.10) Gostaria de saber em quem o(a) sr(a) votou para Presidente da República no primeiro turno dessa eleição? (Espontânea)

RESPOSTA	TOTAL	RENDA FAMILIAR (EM SALÁRIOS MÍNIMOS)			RELIGIÃO			RAÇA	
		MAIS DE 2	MAIS DE 1 A 2	ATÉ 1	CATÓLICA	EVANGÉLICA	OUTRAS	BRANCA	PRETA/ PARDA
BASE	812	322	368	111	400	262	150	164	612
Aécio Neves	42%	50%	41%	27%	41%	41%	48%	43%	42%
Dilma	40%	31%	43%	53%	47%	29%	37%	38%	40%
Luciana Genro	1%	2%	1%	0%	1%	1%	0%	0%	1%
Pastor Everaldo	1%	0%	1%	1%	0%	3%	0%	1%	1%
Marina Silva	11%	11%	10%	14%	6%	20%	9%	12%	11%
Outros com menos de 1%	0%	0%	0%	1%	0%	1%	0%	1%	0%
Não votou	1%	1%	1%	0%	1%	1%	1%	0%	1%
Branco/ Nulo	3%	4%	2%	4%	3%	3%	3%	4%	3%
Não sabe/ Não lembra/ Não respondeu	1%	1%	1%	0%	0%	0%	1%	1%	0%

IBOPE INTELIGÊNCIA
PESQUISA DE OPINIÃO PÚBLICA - JOB0484-5/2014
RORAIMA

P.11) Como o(a) sr(a) classifica a administração do Governador Chico Rodrigues até o momento? O(A) sr(a) diria que ela está sendo:

RESPOSTA	TOTAL	SEXO		IDADE					ESCOLARIDADE			
		MAS	FEM	16 A 24	25 A 34	35 A 44	45 A 54	55 E MAIS	ATÉ 4ª SÉRIE DO FUND.	5ª A 8ª SÉRIE DO FUND.	ENS. MÉDIO	SUPERIOR
BASE	812	412	400	181	216	178	134	103	148	148	375	141
Ótima	9%	10%	8%	4%	12%	7%	11%	13%	10%	5%	10%	11%
Boa	27%	26%	27%	30%	27%	25%	16%	34%	26%	31%	26%	26%
Regular	33%	33%	34%	36%	32%	33%	39%	25%	31%	32%	33%	37%
Ruim	15%	15%	15%	15%	14%	17%	12%	17%	14%	13%	16%	16%
Péssima	13%	15%	11%	12%	12%	15%	17%	10%	16%	17%	12%	9%
Não sabe/ Não respondeu	3%	2%	4%	2%	3%	3%	4%	2%	3%	3%	3%	1%

IBOPE INTELIGÊNCIA
PESQUISA DE OPINIÃO PÚBLICA - JOB0484-5/2014
RORAIMA

P.11) Como o(a) sr(a) classifica a administração do Governador Chico Rodrigues até o momento? O(A) sr(a) diria que ela está sendo

RESPOSTA	TOTAL	RENDA FAMILIAR (EM SALÁRIOS MÍNIMOS)			RELIGIÃO			RAÇA	
		MAIS DE 2	MAIS DE 1 A 2	ATÉ 1	CATÓLICA	EVANGÉLICA	OUTRAS	BRANCA	PRETA/ PARDA
BASE	812	322	368	111	400	262	150	164	612
Ótima	9%	11%	9%	5%	8%	9%	13%	9%	9%
Boa	27%	26%	26%	30%	28%	30%	17%	23%	28%
Regular	33%	35%	33%	27%	31%	37%	33%	32%	34%
Ruim	15%	12%	17%	17%	17%	13%	13%	18%	14%
Péssima	13%	13%	12%	15%	14%	8%	19%	15%	13%
Não sabe/ Não respondeu	3%	2%	2%	6%	2%	3%	4%	4%	3%

IBOPE INTELIGÊNCIA
PESQUISA DE OPINIÃO PÚBLICA - JOB0484-5/2014
RORAIMA

P.12) O(A) sr(a) aprova ou desaprova a maneira como o Governador Chico Rodrigues vem administrando o estado de Roraima?

RESPOSTA	TOTAL	SEXO		IDADE					ESCOLARIDADE			
		MAS	FEM	16 A 24	25 A 34	35 A 44	45 A 54	55 E MAIS	ATÉ 4ª SÉRIE DO FUND.	5ª A 8ª SÉRIE DO FUND.	ENS. MÉDIO	SUPERIOR
BASE	812	412	400	181	216	178	134	103	148	148	375	141
Aprova	47%	46%	48%	47%	51%	44%	40%	54%	45%	51%	44%	54%
Desaprova	45%	47%	44%	49%	42%	47%	48%	41%	49%	41%	47%	42%
Não sabe/ Não respondeu	7%	7%	8%	4%	6%	9%	12%	5%	6%	9%	8%	4%

IBOPE INTELIGÊNCIA
PESQUISA DE OPINIÃO PÚBLICA - JOB0484-5/2014
RORAIMA

P.12) O(A) sr(a) aprova ou desaprova a maneira como o Governador Chico Rodrigues vem administrando o estado de Roraima?

RESPOSTA	TOTAL	RENDA FAMILIAR (EM SALÁRIOS MÍNIMOS)			RELIGIÃO			RAÇA	
		MAIS DE 2	MAIS DE 1 A 2	ATÉ 1	CATÓLICA	EVANGÉLICA	OUTRAS	BRANCA	PRETA/ PARDA
BASE	812	322	368	111	400	262	150	164	612
Aprova	47%	48%	48%	44%	46%	50%	46%	44%	49%
Desaprova	45%	46%	46%	45%	48%	41%	45%	51%	43%
Não sabe/ Não respondeu	7%	7%	7%	11%	6%	8%	9%	5%	8%

IBOPE INTELIGÊNCIA
PESQUISA DE OPINIÃO PÚBLICA - JOB0484-5/2014
RORAIMA

P.13) Como o(a) sr(a) classifica a administração da Presidente Dilma Rousseff até o momento? O(A) sr(a) diria que ela está sendo:

RESPOSTA	TOTAL	SEXO		IDADE					ESCOLARIDADE			
		MAS	FEM	16 A 24	25 A 34	35 A 44	45 A 54	55 E MAIS	ATÉ 4ª SÉRIE DO FUND.	5ª A 8ª SÉRIE DO FUND.	ENS. MÉDIO	SUPERIOR
BASE	812	412	400	181	216	178	134	103	148	148	375	141
Ótima	12%	14%	10%	10%	12%	11%	13%	13%	14%	11%	11%	11%
Boa	30%	30%	30%	29%	28%	32%	31%	34%	36%	31%	29%	25%
Regular	29%	29%	30%	34%	28%	27%	31%	27%	22%	29%	30%	35%
Ruim	15%	14%	16%	16%	17%	14%	10%	14%	12%	14%	16%	13%
Péssima	13%	12%	14%	10%	14%	16%	13%	10%	12%	13%	13%	14%
Não sabe/ Não respondeu	1%	1%	2%	1%	2%	0%	2%	3%	3%	1%	1%	1%

IBOPE INTELIGÊNCIA
PESQUISA DE OPINIÃO PÚBLICA - JOB0484-5/2014
RORAIMA

P.13) Como o(a) sr(a) classifica a administração da Presidente Dilma Rousseff até o momento? O(A) sr(a) diria que ela está sendo:

RESPOSTA	TOTAL	RENDA FAMILIAR (EM SALÁRIOS MÍNIMOS)			RELIGIÃO			RAÇA	
		MAIS DE 2	MAIS DE 1 A 2	ATÉ 1	CATÓLICA	EVANGÉLICA	OUTRAS	BRANCA	PRETA/ PARDA
BASE	812	322	368	111	400	262	150	164	612
Ótima	12%	11%	12%	10%	12%	11%	13%	13%	11%
Boa	30%	27%	29%	42%	36%	27%	21%	29%	31%
Regular	29%	31%	30%	23%	27%	32%	31%	26%	31%
Ruim	15%	16%	15%	10%	12%	14%	21%	10%	16%
Péssima	13%	14%	11%	13%	12%	14%	13%	22%	10%
Não sabe/ Não respondeu	1%	1%	2%	3%	1%	2%	2%	1%	1%

IBOPE INTELIGÊNCIA
PESQUISA DE OPINIÃO PÚBLICA - JOB0484-5/2014
RORAIMA

P.14) O(A) sr(a) aprova ou desaprova a maneira como a Presidente Dilma está governando o Brasil?

RESPOSTA	TOTAL	SEXO		IDADE					ESCOLARIDADE			
		MAS	FEM	16 A 24	25 A 34	35 A 44	45 A 54	55 E MAIS	ATÉ 4ª SÉRIE DO FUND.	5ª A 8ª SÉRIE DO FUND.	ENS. MÉDIO	SUPERIOR
BASE	812	412	400	181	216	178	134	103	148	148	375	141
Aprova	51%	53%	49%	47%	49%	47%	56%	60%	59%	55%	48%	45%
Desaprova	45%	42%	48%	49%	48%	46%	39%	36%	39%	41%	47%	49%
Não sabe/ Não respondeu	5%	5%	4%	4%	3%	7%	5%	4%	3%	4%	5%	6%

IBOPE INTELIGÊNCIA
PESQUISA DE OPINIÃO PÚBLICA - JOB0484-5/2014
RORAIMA

P.14) O(A) sr(a) aprova ou desaprova a maneira como a Presidente Dilma está governando o Brasil?

RESPOSTA	TOTAL	RENDA FAMILIAR (EM SALÁRIOS MÍNIMOS)			RELIGIÃO			RAÇA	
		MAIS DE 2	MAIS DE 1 A 2	ATÉ 1	CATÓLICA	EVANGÉLICA	OUTRAS	BRANCA	PRETA/ PARDA
BASE	812	322	368	111	400	262	150	164	612
Aprova	51%	46%	52%	60%	56%	45%	47%	48%	52%
Desaprova	45%	49%	43%	36%	41%	49%	47%	48%	44%
Não sabe/ Não respondeu	5%	4%	5%	4%	3%	6%	6%	4%	4%

IBOPE INTELIGÊNCIA
PESQUISA DE OPINIÃO PÚBLICA - JOB0484-5/2014
RORAIMA

P.15) Por qual destes partidos políticos o(a) sr(a) tem maior preferência ou simpatia?

RESPOSTA	TOTAL	SEXO		IDADE					ESCOLARIDADE			
		MAS	FEM	16 A 24	25 A 34	35 A 44	45 A 54	55 E MAIS	ATÉ 4ª SÉRIE DO FUND.	5ª A 8ª SÉRIE DO FUND.	ENS. MÉDIO	SUPERIOR
BASE	812	412	400	181	216	178	134	103	148	148	375	141
PMDB	1%	2%	0%	2%	0%	2%	3%	0%	1%	1%	2%	2%
PSB	1%	1%	2%	1%	1%	2%	1%	1%	1%	2%	1%	2%
PSC	1%	1%	1%	1%	0%	2%	1%	0%	1%	1%	1%	1%
PSDB	6%	5%	6%	6%	6%	6%	4%	5%	3%	4%	6%	9%
PT	11%	13%	8%	10%	8%	9%	11%	18%	16%	8%	10%	10%
PV	1%	0%	1%	2%	0%	1%	1%	0%	0%	0%	0%	4%
Outros com menos de 1%	4%	5%	4%	5%	5%	6%	3%	2%	1%	3%	5%	8%
Nenhum/ Não tem preferência	68%	66%	72%	70%	70%	66%	70%	64%	67%	73%	70%	60%
Não sabe/ Não respondeu	7%	7%	6%	4%	7%	7%	5%	10%	9%	8%	6%	4%

IBOPE INTELIGÊNCIA
PESQUISA DE OPINIÃO PÚBLICA - JOB0484-5/2014
RORAIMA

P.15) Por qual destes partidos políticos o(a) sr(a) tem maior preferência ou simpatia?

RESPOSTA	TOTAL	RENDA FAMILIAR (EM SALÁRIOS MÍNIMOS)			RELIGIÃO			RAÇA	
		MAIS DE 2	MAIS DE 1 A 2	ATÉ 1	CATÓLICA	EVANGÉLICA	OUTRAS	BRANCA	PRETA/ PARDA
BASE	812	322	368	111	400	262	150	164	612
PMDB	1%	2%	1%	0%	2%	2%	1%	1%	2%
PSB	1%	0%	2%	3%	2%	1%	1%	2%	1%
PSC	1%	1%	1%	0%	0%	2%	0%	1%	1%
PSDB	6%	10%	3%	2%	5%	4%	9%	9%	5%
PT	11%	12%	11%	6%	12%	8%	11%	12%	10%
PV	1%	1%	1%	0%	1%	1%	0%	2%	0%
Outros com menos de 1%	4%	7%	3%	4%	4%	5%	4%	5%	4%
Nenhum/ Não tem preferência	68%	61%	71%	84%	67%	73%	65%	62%	71%
Não sabe/ Não respondeu	7%	7%	7%	2%	7%	4%	9%	7%	6%