

**PESQUISA DE OPINIÃO PÚBLICA**  
**SOBRE**  
**ASSUNTOS POLÍTICOS/ ADMINISTRATIVOS**

**RORAIMA**  
**OUTUBRO DE 2014**  
**JOB0484-4**

**IBOPE**  
inteligência

## ESPECIFICAÇÕES TÉCNICAS DA PESQUISA

OBJETIVO	O projeto tem por objetivo geral levantar um conjunto de informações sobre o segundo turno das eleições no estado de Roraima que ocorrerão no próximo dia 26 de outubro.
LOCAL	Roraima.
PERÍODO DE CAMPO	De 14 a 16 de outubro de 2014.
UNIVERSO	A pesquisa é realizada com eleitores que votaram nas últimas eleições (votantes) da área em estudo.
AMOSTRA	<p>O modelo de amostragem utilizado é o de conglomerados em 3 estágios.</p> <p>No primeiro estágio os municípios são selecionados probabilisticamente através do método PPT (Probabilidade Proporcional ao Tamanho), tomando os eleitores que votaram nas últimas eleições (votantes) como base para tal seleção.</p> <p>No segundo estágio são selecionados os conglomerados: setores censitários, com PPT (Probabilidade Proporcional ao Tamanho) sistemático. A medida de tamanho é o número de votantes dos setores.</p> <p>Finalmente, no terceiro estágio é selecionado em cada conglomerado um número fixo de votantes segundo cotas de variáveis descritas abaixo.</p>
VARIÁVEIS PARA COTAS AMOSTRAIS	<p>SEXO: Masculino e Feminino.</p> <p>GRUPOS DE IDADE: 16-17, 18-24, 25-34, 35-44, 45-54, 55-64 e 65 anos e mais.</p> <p>INSTRUÇÃO: Até 4ª série do fund.; 5ª a 8ª série do fund.; Ens. Médio; Superior.</p> <p>ATIVIDADE: Setor de dependência - agricultura, indústria de transformação, indústria de construção, outras indústrias, comércio, prestação de serviços, transporte e comunicação, atividade social, administração pública, outras atividades, estudantes e inativos.</p> <p>FONTES DE DADOS PARA ELABORAÇÃO DA AMOSTRA: Censo 2010, TSE 2014, PNAD 2012 e estudos internos.</p>
NÚMERO DE ENTREVISTAS	812 entrevistas em 10 municípios.
MARGEM DE ERRO	A margem de erro estimada é de 3 pontos percentuais para mais ou para menos sobre os resultados encontrados no total da amostra.
NÍVEL DE CONFIANÇA	O nível de confiança utilizado é de 95%.
COLETA DE DADOS	<ul style="list-style-type: none"><li>✓ Entrevistas pessoais com utilização de questionário elaborado de acordo com os objetivos da pesquisa.</li><li>✓ As entrevistas são realizadas por uma equipe de entrevistadores do IBOPE, devidamente treinada para abordagem deste tipo de público.</li></ul>
CONTROLE DE QUALIDADE	<ul style="list-style-type: none"><li>✓ Há filtragem em todos os questionários após a realização das entrevistas.</li><li>✓ Fiscalização em aproximadamente 20% dos questionários.</li></ul>

# **ESPECIFICAÇÕES TÉCNICAS OBRIGATÓRIAS NA DIVULGAÇÃO DE PESQUISAS ELEITORAIS**

**Período de campo:** A pesquisa foi realizada nos dias 14 a 16 de outubro de 2014.

**Tamanho da amostra:** Foram entrevistados 812 votantes.

**Margem de Erro:** A margem de erro estimada é de 3 pontos percentuais para mais ou para menos sobre os resultados encontrados no total da amostra.

**Nível de confiança:** O nível de confiança utilizado é de 95%. Isso quer dizer que há uma probabilidade de 95% de os resultados retratarem o atual momento eleitoral, considerando a margem de erro.

**Solicitantes:** Pesquisa contratada por RÁDIO TV DO AMAZONAS LTDA.

**Registro Eleitoral:** Registrada no Tribunal Regional Eleitoral sob o protocolo N° RR-00018/2014 e no Tribunal Superior Eleitoral sob protocolo N° BR-01112/2014.

**IMPORTANTE:** As pesquisas divulgadas sempre deverão fazer referência às informações mencionadas acima.

## APRESENTAÇÃO DOS RESULTADOS:

PARA EFEITO DE TABULAÇÃO FORAM CONSIDERADAS AS SEGUINTE VARIÁVEIS:

. TOTAL

. SEXO - Masculino e Feminino.

. GRUPO DE IDADE - 16 a 24 anos; 25 a 34 anos; 35 a 44 anos; 45 a 54 anos; 55 anos e mais.

. ESCOLARIDADE - Até 4ª série do fundamental; 5ª a 8ª série do fundamental; Ensino médio; Superior.

. RENDA FAMILIAR  
(EM SALÁRIOS MÍNIMOS) - Mais de 2; Mais de 1 a 2; Até 1.

. RELIGIÃO - Católica; Evangélica; Outras.

. RAÇA - Branca; Preta/ Parda.

OBSERVAÇÃO - As perguntas cujas somas das porcentagens não totalizam 100% são decorrentes de arredondamentos ou de múltiplas respostas.

## APRESENTAÇÃO DOS RESULTADOS

IBOPE INTELIGÊNCIA  
 PESQUISA DE OPINIÃO PÚBLICA - JOB0484-4/2014  
 RORAIMA

**Perfil dos entrevistados**

RESPOSTA	TOTAL	SEXO		IDADE					ESCOLARIDADE			
		MAS	FEM	16 A 24	25 A 34	35 A 44	45 A 54	55 E MAIS	ATÉ 4ª SÉRIE DO FUND.	5ª A 8ª SÉRIE DO FUND.	ENS. MÉDIO	SUPERIOR
BASE	812	412	400	188	209	181	131	103	140	167	377	128
TOTAL DA AMOSTRA	100%	51%	49%	23%	26%	22%	16%	13%	17%	21%	46%	16%

IBOPE INTELIGÊNCIA  
 PESQUISA DE OPINIÃO PÚBLICA - JOB0484-4/2014  
 RORAIMA

**Perfil dos entrevistados**

RESPOSTA	TOTAL	RENDA FAMILIAR (EM SALÁRIOS MÍNIMOS)				RELIGIÃO			RAÇA		
		MAIS DE 2	MAIS DE 1 A 2	ATÉ 1	NÃO RES- PONDEU	CATÓLICA	EVANGÉLICA	OUTRAS	BRANCA	PRETA/ PARDA	OUTRAS
BASE	812	349	360	99	4	449	238	125	147	631	34
TOTAL DA AMOSTRA	100%	43%	44%	12%	0%	55%	29%	15%	18%	78%	4%

IBOPE INTELIGÊNCIA  
PESQUISA DE OPINIÃO PÚBLICA - JOB0484-4/2014  
RORAIMA

**P.01) No dia 26 de outubro teremos eleições para Governador e Presidente da República.  
Gostaria de saber qual o seu interesse por estas eleições. O(A) sr(a) diria que tem:**

RESPOSTA	TOTAL	SEXO		IDADE					ESCOLARIDADE			
		MAS	FEM	16 A 24	25 A 34	35 A 44	45 A 54	55 E MAIS	ATÉ 4ª SÉRIE DO FUND.	5ª A 8ª SÉRIE DO FUND.	ENS. MÉDIO	SUPERIOR
BASE	812	412	400	188	209	181	131	103	140	167	377	128
Muito interesse	6%	7%	6%	6%	8%	6%	5%	4%	3%	7%	7%	6%
Interesse médio	52%	50%	53%	47%	52%	52%	50%	59%	56%	50%	52%	48%
Pouco interesse	25%	25%	25%	35%	22%	23%	25%	17%	23%	29%	24%	23%
Nenhum interesse	11%	10%	12%	9%	11%	12%	14%	12%	12%	7%	12%	14%
Não sabe/ Não respondeu	6%	8%	4%	3%	8%	7%	6%	8%	6%	8%	5%	8%



IBOPE INTELIGÊNCIA  
PESQUISA DE OPINIÃO PÚBLICA - JOB0484-4/2014  
RORAIMA

**P.01) No dia 26 de outubro teremos eleições para Governador e Presidente da República.  
Gostaria de saber qual o seu interesse por estas eleições. O(A) sr(a) diria que tem:**

RESPOSTA	TOTAL	RENDA FAMILIAR (EM SALÁRIOS MÍNIMOS)			RELIGIÃO			RAÇA	
		MAIS DE 2	MAIS DE 1 A 2	ATÉ 1	CATÓLICA	EVANGÉLICA	OUTRAS	BRANCA	PRETA/ PARDA
BASE	812	349	360	99	449	238	125	147	631
Muito interesse	6%	7%	6%	1%	7%	3%	7%	7%	5%
Interesse médio	52%	51%	54%	43%	54%	55%	36%	49%	53%
Pouco interesse	25%	22%	24%	36%	24%	24%	30%	25%	25%
Nenhum interesse	11%	12%	11%	12%	10%	11%	14%	13%	11%
Não sabe/ Não respondeu	6%	7%	5%	7%	4%	6%	13%	5%	6%

IBOPE INTELIGÊNCIA  
PESQUISA DE OPINIÃO PÚBLICA - JOB0484-4/2014  
RORAIMA

**P.02) Se o segundo turno das eleições para Governador fosse hoje, em quem o(a) sr(a) votaria para Governador de Roraima? (Espontânea)**

RESPOSTA	TOTAL	SEXO		IDADE					ESCOLARIDADE			
		MAS	FEM	16 A 24	25 A 34	35 A 44	45 A 54	55 E MAIS	ATÉ 4ª SÉRIE DO FUND.	5ª A 8ª SÉRIE DO FUND.	ENS. MÉDIO	SUPERIOR
BASE	812	412	400	188	209	181	131	103	140	167	377	128
Chico Rodrigues	34%	34%	35%	37%	30%	34%	37%	38%	40%	30%	37%	26%
Suely Campos	45%	47%	43%	46%	48%	44%	42%	44%	42%	46%	44%	51%
Citou outro nome	0%	0%	0%	1%	0%	0%	0%	0%	0%	1%	0%	0%
Branco/ Nulo	6%	5%	6%	4%	7%	8%	5%	5%	1%	5%	7%	9%
Não sabe/ Não respondeu	14%	13%	16%	12%	16%	14%	17%	14%	16%	19%	11%	15%

IBOPE INTELIGÊNCIA  
PESQUISA DE OPINIÃO PÚBLICA - JOB0484-4/2014  
RORAIMA

**P.02) Se o segundo turno das eleições para Governador fosse hoje, em quem o(a) sr(a) votaria para Governador de Roraima?  
(Espontânea)**

RESPOSTA	TOTAL	RENDA FAMILIAR (EM SALÁRIOS MÍNIMOS)			RELIGIÃO			RAÇA	
		MAIS DE 2	MAIS DE 1 A 2	ATÉ 1	CATÓLICA	EVANGÉLICA	OUTRAS	BRANCA	PRETA/ PARDA
BASE	812	349	360	99	449	238	125	147	631
Chico Rodrigues	34%	34%	36%	30%	31%	37%	41%	31%	35%
Suely Campos	45%	48%	47%	29%	52%	42%	29%	52%	43%
Citou outro nome	0%	0%	0%	0%	0%	0%	0%	1%	0%
Branco/ Nulo	6%	7%	5%	3%	4%	5%	11%	3%	6%
Não sabe/ Não respondeu	14%	10%	12%	37%	12%	16%	19%	14%	15%

IBOPE INTELIGÊNCIA  
 PESQUISA DE OPINIÃO PÚBLICA - JOB0484-4/2014  
 RORAIMA

**P.03) Pensando na eleição para Presidente da República, em quem o(a) sr(a) votaria para Presidente da República se a eleição fosse hoje? (Espontânea)**

RESPOSTA	TOTAL	SEXO		IDADE					ESCOLARIDADE			
		MAS	FEM	16 A 24	25 A 34	35 A 44	45 A 54	55 E MAIS	ATÉ 4ª SÉRIE DO FUND.	5ª A 8ª SÉRIE DO FUND.	ENS. MÉDIO	SUPERIOR
BASE	812	412	400	188	209	181	131	103	140	167	377	128
Aécio Neves	53%	56%	51%	57%	56%	52%	41%	58%	52%	50%	57%	48%
Dilma	31%	29%	34%	31%	24%	34%	44%	27%	34%	34%	27%	38%
Branco/ Nulo	4%	4%	4%	2%	7%	3%	3%	2%	1%	1%	5%	8%
Não sabe/ Não respondeu	11%	11%	12%	10%	13%	10%	12%	13%	13%	15%	11%	7%

IBOPE INTELIGÊNCIA  
PESQUISA DE OPINIÃO PÚBLICA - JOB0484-4/2014  
RORAIMA

**P.03) Pensando na eleição para Presidente da República, em quem o(a) sr(a) votaria para Presidente da República se a eleição fosse hoje? (Espontânea)**

RESPOSTA	TOTAL	RENDA FAMILIAR (EM SALÁRIOS MÍNIMOS)			RELIGIÃO			RAÇA	
		MAIS DE 2	MAIS DE 1 A 2	ATÉ 1	CATÓLICA	EVANGÉLICA	OUTRAS	BRANCA	PRETA/ PARDA
BASE	812	349	360	99	449	238	125	147	631
Aécio Neves	53%	55%	56%	37%	52%	58%	49%	51%	54%
Dilma	31%	35%	30%	26%	37%	24%	26%	32%	31%
Branco/ Nulo	4%	4%	4%	0%	2%	5%	9%	4%	4%
Não sabe/ Não respondeu	11%	6%	10%	36%	9%	13%	16%	13%	11%

IBOPE INTELIGÊNCIA  
PESQUISA DE OPINIÃO PÚBLICA - JOB0484-4/2014  
RORAIMA

**P.04A) Se a eleição para Governador de Roraima fosse hoje e os candidatos fossem estes, em quem o(a) sr(a) votaria?**

RESPOSTA	TOTAL	SEXO		IDADE					ESCOLARIDADE			
		MAS	FEM	16 A 24	25 A 34	35 A 44	45 A 54	55 E MAIS	ATÉ 4ª SÉRIE DO FUND.	5ª A 8ª SÉRIE DO FUND.	ENS. MÉDIO	SUPERIOR
BASE	812	412	400	188	209	181	131	103	140	167	377	128
Chico Rodrigues	40%	39%	42%	44%	36%	37%	44%	44%	44%	40%	42%	33%
Suely Campos	51%	52%	50%	51%	53%	51%	49%	49%	51%	53%	49%	54%
Branco/ Nulo	6%	6%	6%	5%	7%	9%	4%	4%	1%	7%	6%	9%
Não sabe/ Não respondeu	3%	3%	2%	1%	4%	2%	4%	4%	4%	0%	3%	4%

IBOPE INTELIGÊNCIA  
PESQUISA DE OPINIÃO PÚBLICA - JOB0484-4/2014  
RORAIMA

**P.04A) Se a eleição para Governador de Roraima fosse hoje e os candidatos fossem estes, em quem o(a) sr(a) votaria?**

RESPOSTA	TOTAL	RENDA FAMILIAR (EM SALÁRIOS MÍNIMOS)			RELIGIÃO			RAÇA	
		MAIS DE 2	MAIS DE 1 A 2	ATÉ 1	CATÓLICA	EVANGÉLICA	OUTRAS	BRANCA	PRETA/ PARDA
BASE	812	349	360	99	449	238	125	147	631
Chico Rodrigues	40%	38%	42%	43%	35%	43%	52%	36%	41%
Suely Campos	51%	51%	52%	49%	57%	47%	36%	57%	49%
Branco/ Nulo	6%	7%	5%	5%	5%	6%	10%	4%	7%
Não sabe/ Não respondeu	3%	4%	1%	2%	2%	4%	2%	3%	3%

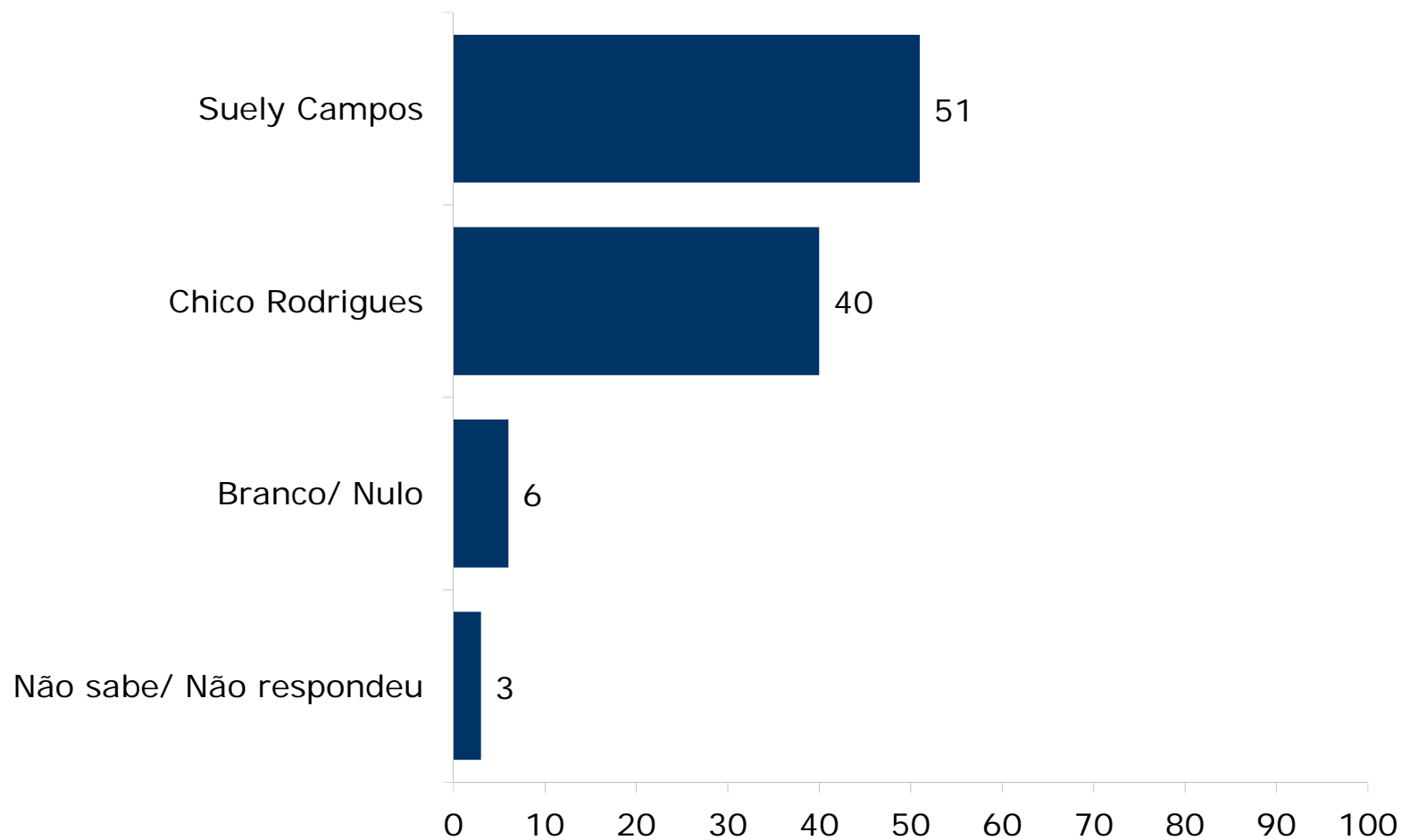
IBOPE INTELIGÊNCIA  
PESQUISA DE OPINIÃO PÚBLICA - JOB0484-4/2014  
RORAIMA

**P.04A) Se a eleição para Governador de Roraima fosse hoje e os candidatos fossem estes, em quem o(a) sr(a) votaria?**

RESPOSTA	TOTAL	AVALIAÇÃO DO GOV. CHICO RODRIGUES			VOTO DECLARADO NO 1º TURNO PARA GOVERNADOR			
		ÓTIMA/ BOA	REGULAR	RUIM/ PÉSSIMA	ANGELA PORTELA	CHICO RODRIGUES	SUELY CAMPOS	NÃO VOTOU/ NULO/ OUTROS/NÃO RESPONDEU
BASE	812	269	247	260	92	296	343	81
Chico Rodrigues	40%	83%	32%	6%	34%	90%	4%	22%
Suely Campos	51%	11%	59%	85%	52%	7%	94%	25%
Branco/ Nulo	6%	4%	8%	7%	12%	2%	1%	38%
Não sabe/ Não respondeu	3%	2%	2%	3%	2%	1%	1%	15%



# INTENÇÃO DE VOTO PARA GOVERNADOR (Estimulada - Uma opção) (%)



IBOPE INTELIGÊNCIA  
 PESQUISA DE OPINIÃO PÚBLICA - JOB0484-4/2014  
 RORAIMA

**P.04B) VOTOS VÁLIDOS**

RESPOSTA	TOTAL	SEXO		IDADE					ESCOLARIDADE			
		MAS	FEM	16 A 24	25 A 34	35 A 44	45 A 54	55 E MAIS	ATÉ 4ª SÉRIE DO FUND.	5ª A 8ª SÉRIE DO FUND.	ENS. MÉDIO	SUPERIOR
BASE	741	375	366	178	187	160	121	95	133	155	342	111
Chico Rodrigues	44%	43%	46%	46%	41%	42%	47%	47%	46%	43%	46%	38%
Suely Campos	56%	57%	54%	54%	59%	58%	53%	53%	54%	57%	54%	62%

IBOPE INTELIGÊNCIA  
 PESQUISA DE OPINIÃO PÚBLICA - JOB0484-4/2014  
 RORAIMA

**P.04B) VOTOS VÁLIDOS**

RESPOSTA	TOTAL	RENDA FAMILIAR (EM SALÁRIOS MÍNIMOS)			RELIGIÃO			RAÇA	
		MAIS DE 2	MAIS DE 1 A 2	ATÉ 1	CATÓLICA	EVANGÉLICA	OUTRAS	BRANCA	PRETA/ PARDA
BASE	741	310	337	92	417	214	110	137	572
Chico Rodrigues	44%	43%	45%	47%	38%	48%	59%	39%	45%
Suely Campos	56%	57%	55%	53%	62%	52%	41%	61%	55%

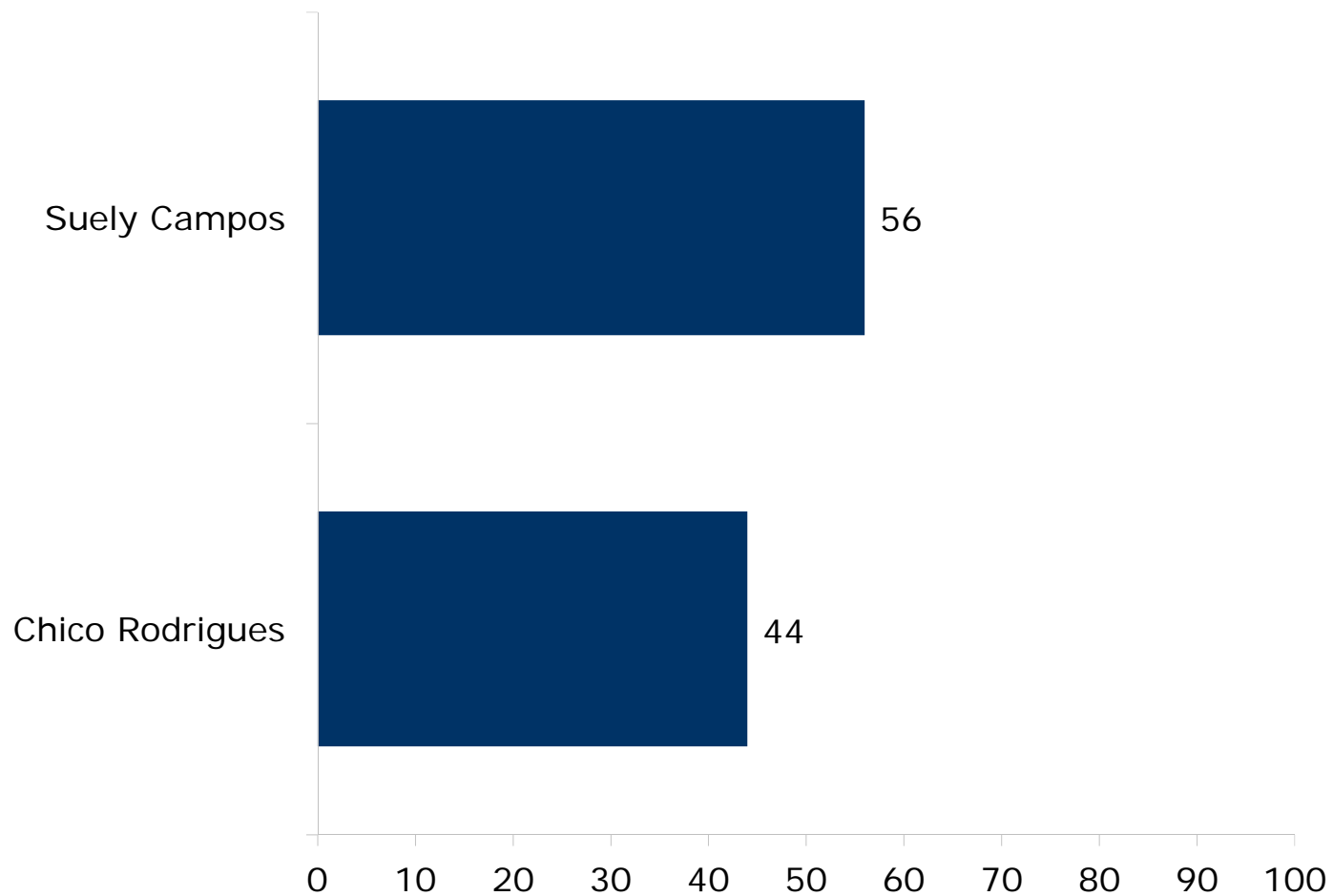
IBOPE INTELIGÊNCIA  
 PESQUISA DE OPINIÃO PÚBLICA - JOB0484-4/2014  
 RORAIMA

**P.04B) VOTOS VÁLIDOS**

RESPOSTA	TOTAL	AVALIAÇÃO DO GOV. CHICO RODRIGUES			VOTO DECLARADO NO 1º TURNO PARA GOVERNADOR			
		ÓTIMA/ BOA	REGULAR	RUIM/ PÉSSIMA	ANGELA PORTELA	CHICO RODRIGUES	SUELY CAMPOS	NÃO VOTOU/ NULO/ OUTROS/ NÃO RESpondeu
BASE	741	253	223	236	79	287	337	38
Chico Rodrigues	44%	88%	35%	6%	39%	92%	4%	47%
Suely Campos	56%	12%	65%	94%	61%	8%	96%	53%

# VOTOS VÁLIDOS PARA GOVERNADOR

*(Estimulada - Uma opção)*  
(%)



IBOPE INTELIGÊNCIA  
 PESQUISA DE OPINIÃO PÚBLICA - JOB0484-4/2014  
 RORAIMA

(SOMENTE PARA QUEM CITOU CANDIDATO OU BRANCO/ NULO)

**P.05) Durante a campanha o eleitor pode conhecer melhor os candidatos e suas propostas e mudar sua decisão de voto. Pelo que tem visto até este momento, o(a) sr(a) acha que sua decisão de voto para Governador de Roraima ainda pode mudar ou já é definitiva?**

RESPOSTA	TOTAL	SEXO		IDADE					ESCOLARIDADE			
		MAS	FEM	16 A 24	25 A 34	35 A 44	45 A 54	55 E MAIS	ATÉ 4ª SÉRIE DO FUND.	5ª A 8ª SÉRIE DO FUND.	ENS. MÉDIO	SUPERIOR
BASE	790	400	390	187	201	177	126	99	135	167	365	123
Ainda pode mudar	11%	10%	11%	14%	10%	9%	10%	8%	12%	10%	10%	12%
É definitiva	78%	82%	73%	79%	76%	81%	76%	74%	81%	83%	74%	77%
Não sabe/ Não respondeu	12%	8%	16%	7%	13%	10%	13%	18%	7%	7%	16%	11%

IBOPE INTELIGÊNCIA  
PESQUISA DE OPINIÃO PÚBLICA - JOB0484-4/2014  
RORAIMA

**(SOMENTE PARA QUEM CITOU CANDIDATO OU BRANCO/ NULO)**

**P.05) Durante a campanha o eleitor pode conhecer melhor os candidatos e suas propostas e mudar sua decisão de voto. Pelo que tem visto até este momento, o(a) sr(a) acha que sua decisão de voto para Governador de Roraima ainda pode mudar ou já é definitiva?**

RESPOSTA	TOTAL	RENDA FAMILIAR (EM SALÁRIOS MÍNIMOS)			RELIGIÃO			RAÇA	
		MAIS DE 2	MAIS DE 1 A 2	ATÉ 1	CATÓLICA	EVANGÉLICA	OUTRAS	BRANCA	PRETA/ PARDA
BASE	790	334	355	97	439	228	123	143	614
Ainda pode mudar	11%	8%	11%	21%	10%	8%	17%	13%	10%
É definitiva	78%	79%	79%	68%	80%	80%	63%	78%	78%
Não sabe/ Não respondeu	12%	13%	11%	11%	9%	12%	20%	9%	13%

IBOPE INTELIGÊNCIA  
PESQUISA DE OPINIÃO PÚBLICA - JOB0484-4/2014  
RORAIMA

**P.06) Dentre estes candidatos a Governador de Roraima, em qual o(a) sr(a) não votaria de jeito nenhum?**

RESPOSTA	TOTAL	SEXO		IDADE					ESCOLARIDADE			
		MAS	FEM	16 A 24	25 A 34	35 A 44	45 A 54	55 E MAIS	ATÉ 4ª SÉRIE DO FUND.	5ª A 8ª SÉRIE DO FUND.	ENS. MÉDIO	SUPERIOR
BASE	812	412	400	188	209	181	131	103	140	167	377	128
Chico Rodrigues	40%	41%	40%	44%	42%	39%	38%	36%	40%	46%	37%	42%
Suely Campos	31%	29%	32%	36%	32%	25%	28%	33%	34%	31%	31%	25%
Poderia votar em ambos (Esp.)	7%	7%	7%	7%	5%	12%	6%	4%	7%	7%	7%	8%
Não sabe/ Não respondeu	22%	23%	22%	15%	22%	24%	27%	27%	19%	17%	25%	25%



IBOPE INTELIGÊNCIA  
PESQUISA DE OPINIÃO PÚBLICA - JOB0484-4/2014  
RORAIMA

**P.06) Dentre estes candidatos a Governador de Roraima, em qual o(a) sr(a) não votaria de jeito nenhum?**

RESPOSTA	TOTAL	RENDA FAMILIAR (EM SALÁRIOS MÍNIMOS)			RELIGIÃO		
		MAIS DE 2	MAIS DE 1 A 2	ATÉ 1	CATÓLICA	EVANGÉLICA	OUTRAS
BASE	812	349	360	99	449	238	125
Chico Rodrigues	40%	39%	43%	36%	47%	37%	23%
Suely Campos	31%	27%	36%	28%	28%	33%	35%
Poderia votar em ambos (Esp.)	7%	5%	6%	16%	8%	5%	8%
Não sabe/ Não respondeu	22%	30%	16%	19%	18%	26%	34%

IBOPE INTELIGÊNCIA  
 PESQUISA DE OPINIÃO PÚBLICA - JOB0484-4/2014  
 RORAIMA

**P.06) Dentre estes candidatos a Governador de Roraima, em qual o(a) sr(a) não votaria de jeito nenhum?**

RESPOSTA	TOTAL	RAÇA		INTENÇÃO DE VOTO PARA GOVERNADOR		
		BRANCA	PRETA/ PARDA	CHICO RODRIGUES	SUELY CAMPOS	BRANCO/ NULO/ INDECISOS
BASE	812	147	631	327	414	71
Chico Rodrigues	40%	44%	39%	0%	77%	14%
Suely Campos	31%	29%	32%	71%	0%	24%
Poderia votar em ambos (Esp.)	7%	8%	7%	8%	7%	6%
Não sabe/ Não respondeu	22%	20%	23%	21%	17%	62%

IBOPE INTELIGÊNCIA  
PESQUISA DE OPINIÃO PÚBLICA - JOB0484-4/2014  
RORAIMA

**P.07) Independentemente da sua intenção de voto, quem o(a) sr(a) acredita que será o próximo Governador de Roraima?**

RESPOSTA	TOTAL	SEXO		IDADE					ESCOLARIDADE			
		MAS	FEM	16 A 24	25 A 34	35 A 44	45 A 54	55 E MAIS	ATÉ 4ª SÉRIE DO FUND.	5ª A 8ª SÉRIE DO FUND.	ENS. MÉDIO	SUPERIOR
BASE	812	412	400	188	209	181	131	103	140	167	377	128
Chico Rodrigues	34%	34%	34%	39%	31%	29%	36%	39%	38%	28%	38%	27%
Suely Campos	56%	59%	52%	57%	58%	60%	53%	47%	56%	61%	52%	60%
Não sabe/ Não respondeu	10%	7%	14%	4%	11%	12%	11%	15%	6%	11%	10%	12%

IBOPE INTELIGÊNCIA  
 PESQUISA DE OPINIÃO PÚBLICA - JOB0484-4/2014  
 RORAIMA

**P.07) Independentemente da sua intenção de voto, quem o(a) sr(a) acredita que será o próximo Governador de Roraima?**

RESPOSTA	TOTAL	RENDÁ FAMILIAR (EM SALÁRIOS MÍNIMOS)			RELIGIÃO		
		MAIS DE 2	MAIS DE 1 A 2	ATÉ 1	CATÓLICA	EVANGÉLICA	OUTRAS
BASE	812	349	360	99	449	238	125
Chico Rodrigues	34%	34%	35%	34%	31%	38%	39%
Suely Campos	56%	56%	56%	57%	61%	53%	42%
Não sabe/ Não respondeu	10%	10%	9%	9%	8%	9%	18%

IBOPE INTELIGÊNCIA  
PESQUISA DE OPINIÃO PÚBLICA - JOB0484-4/2014  
RORAIMA

**P.07) Independentemente da sua intenção de voto, quem o(a) sr(a) acredita que será o próximo Governador de Roraima?**

RESPOSTA	TOTAL	RAÇA		INTENÇÃO DE VOTO PARA GOVERNADOR		
		BRANCA	PRETA/ PARDA	CHICO RODRIGUES	SUELY CAMPOS	BRANCO/ NULO/ INDECISOS
BASE	812	147	631	327	414	71
Chico Rodrigues	34%	33%	34%	78%	4%	11%
Suely Campos	56%	56%	55%	13%	93%	39%
Não sabe/ Não respondeu	10%	10%	10%	9%	4%	49%

IBOPE INTELIGÊNCIA  
PESQUISA DE OPINIÃO PÚBLICA - JOB0484-4/2014  
RORAIMA

**P.08) Em quem o(a) sr(a) votou para Governador de Roraima no primeiro turno dessa eleição? (Espontânea)**

RESPOSTA	TOTAL	SEXO		IDADE					ESCOLARIDADE			
		MAS	FEM	16 A 24	25 A 34	35 A 44	45 A 54	55 E MAIS	ATÉ 4ª SÉRIE DO FUND.	5ª A 8ª SÉRIE DO FUND.	ENS. MÉDIO	SUPERIOR
BASE	812	412	400	188	209	181	131	103	140	167	377	128
Angela Portela	11%	12%	10%	12%	14%	9%	10%	11%	8%	8%	13%	15%
Chico Rodrigues	36%	34%	39%	38%	29%	35%	44%	41%	47%	35%	37%	25%
Hamilton	2%	3%	1%	3%	1%	2%	2%	3%	1%	2%	2%	3%
Suely Campos	42%	45%	40%	43%	46%	43%	39%	38%	41%	48%	40%	43%
Não votou	1%	1%	0%	1%	0%	2%	1%	1%	1%	1%	1%	1%
Branco/ Nulo	5%	4%	6%	3%	9%	7%	2%	4%	1%	4%	5%	12%
Não sabe/ Não lembra/ Não respondeu	2%	0%	3%	1%	1%	1%	3%	3%	1%	2%	2%	1%

IBOPE INTELIGÊNCIA  
PESQUISA DE OPINIÃO PÚBLICA - JOB0484-4/2014  
RORAIMA

**P.08) Em quem o(a) sr(a) votou para Governador de Roraima no primeiro turno dessa eleição? (Espontânea)**

RESPOSTA	TOTAL	RENDA FAMILIAR (EM SALÁRIOS MÍNIMOS)			RELIGIÃO			RAÇA	
		MAIS DE 2	MAIS DE 1 A 2	ATÉ 1	CATÓLICA	EVANGÉLICA	OUTRAS	BRANCA	PRETA/ PARDA
BASE	812	349	360	99	449	238	125	147	631
Angela Portela	11%	14%	11%	5%	10%	13%	12%	12%	11%
Chico Rodrigues	36%	34%	38%	42%	35%	36%	43%	33%	38%
Hamilton	2%	3%	1%	2%	1%	4%	4%	3%	2%
Suely Campos	42%	42%	42%	45%	47%	39%	30%	46%	42%
Não votou	1%	1%	1%	0%	1%	0%	2%	1%	1%
Branco/ Nulo	5%	6%	4%	5%	4%	5%	8%	4%	6%
Não sabe/ Não lembra/ Não respondeu	2%	1%	2%	0%	1%	3%	1%	1%	2%

IBOPE INTELIGÊNCIA  
PESQUISA DE OPINIÃO PÚBLICA - JOB0484-4/2014  
RORAIMA

**P.09A) Se a eleição para Presidente da República fosse hoje e os candidatos fossem estes, em quem o(a) sr(a) votaria?**

RESPOSTA	TOTAL	SEXO		IDADE					ESCOLARIDADE			
		MAS	FEM	16 A 24	25 A 34	35 A 44	45 A 54	55 E MAIS	ATÉ 4ª SÉRIE DO FUND.	5ª A 8ª SÉRIE DO FUND.	ENS. MÉDIO	SUPERIOR
BASE	812	412	400	188	209	181	131	103	140	167	377	128
Aécio Neves	59%	60%	57%	62%	60%	60%	48%	62%	56%	59%	61%	55%
Dilma	36%	34%	38%	35%	31%	35%	49%	35%	43%	40%	31%	39%
Branco/ Nulo	3%	3%	3%	2%	6%	3%	2%	2%	0%	1%	5%	5%
Não sabe/ Não respondeu	2%	2%	2%	1%	2%	2%	2%	1%	1%	0%	3%	1%



IBOPE INTELIGÊNCIA  
PESQUISA DE OPINIÃO PÚBLICA - JOB0484-4/2014  
RORAIMA

**P.09A) Se a eleição para Presidente da República fosse hoje e os candidatos fossem estes, em quem o(a) sr(a) votaria?**

RESPOSTA	TOTAL	RENDA FAMILIAR (EM SALÁRIOS MÍNIMOS)			RELIGIÃO			RAÇA	
		MAIS DE 2	MAIS DE 1 A 2	ATÉ 1	CATÓLICA	EVANGÉLICA	OUTRAS	BRANCA	PRETA/ PARDA
BASE	812	349	360	99	449	238	125	147	631
Aécio Neves	59%	59%	61%	52%	55%	63%	62%	56%	60%
Dilma	36%	36%	34%	48%	43%	29%	28%	39%	35%
Branco/ Nulo	3%	3%	4%	0%	1%	3%	10%	3%	3%
Não sabe/ Não respondeu	2%	2%	2%	0%	0%	5%	0%	2%	2%

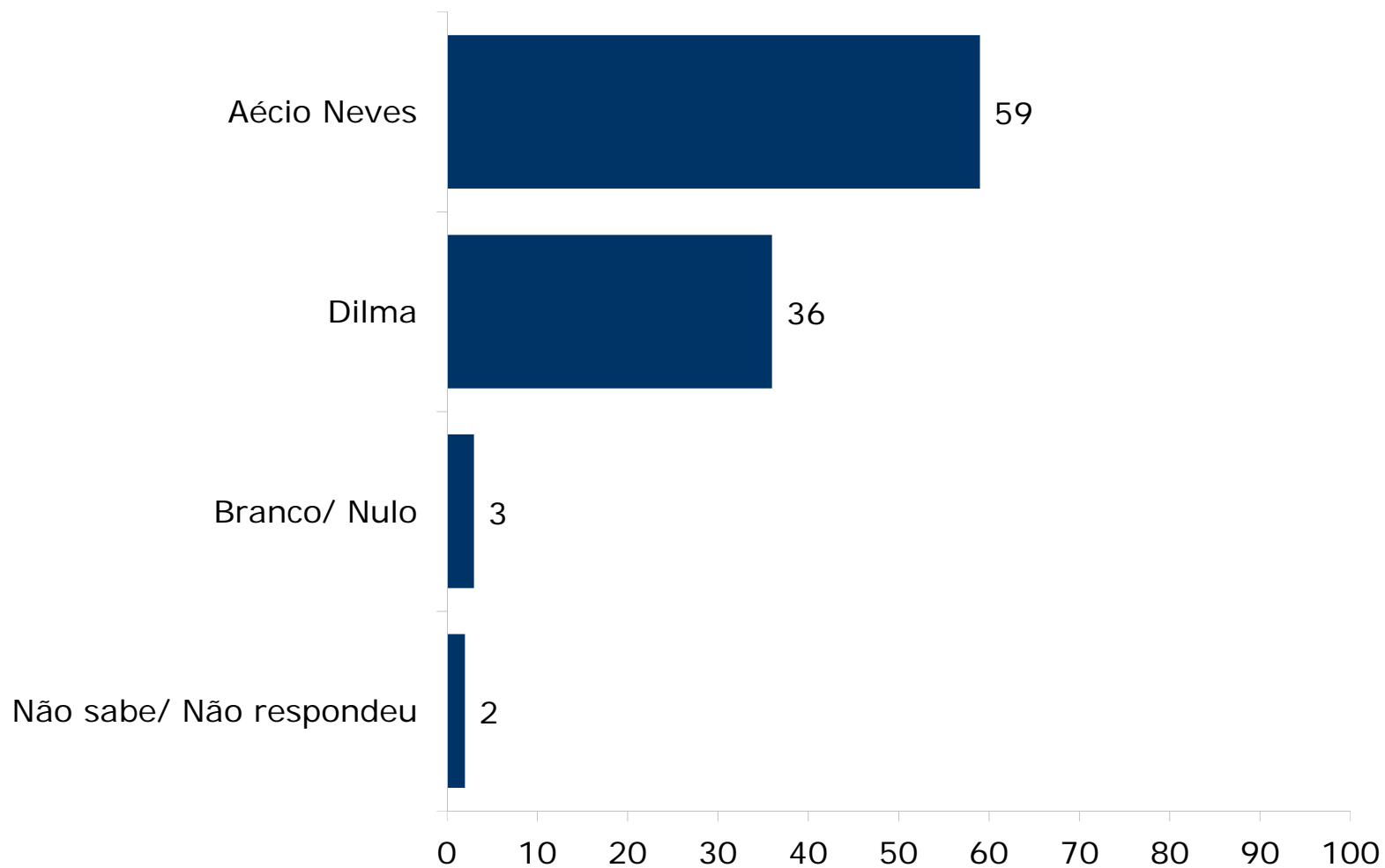
IBOPE INTELIGÊNCIA  
PESQUISA DE OPINIÃO PÚBLICA - JOB0484-4/2014  
RORAIMA

**P.09A) Se a eleição para Presidente da República fosse hoje e os candidatos fossem estes, em quem o(a) sr(a) votaria?**

RESPOSTA	TOTAL	INTENÇÃO DE VOTO PARA GOVERNADOR			AVALIAÇÃO DO GOV. CHICO RODRIGUES			VOTO DECLARADO NO 1º TURNO PARA PRESIDENTE			
		CHICO RODRIGUES	SUELY CAMPOS	BRANCO/ NULO/ INDECISOS	ÓTIMA/ BOA	REGULAR	RUIM/ PÉSSIMA	AÉCIO NEVES	DILMA	MARINA SILVA	NAO VOTOU/ NULO/ OUTROS/ NÃO RESPONDEU
BASE	812	327	414	71	269	247	260	393	268	91	60
Aécio Neves	59%	62%	61%	34%	59%	60%	59%	95%	10%	64%	28%
Dilma	36%	37%	38%	23%	38%	35%	35%	4%	89%	29%	23%
Branco/ Nulo	3%	1%	1%	28%	2%	4%	3%	0%	0%	3%	38%
Não sabe/ Não respondeu	2%	0%	0%	15%	1%	0%	2%	1%	0%	4%	10%

# INTENÇÃO DE VOTO PARA PRESIDENTE

*(Estimulada - Uma opção)*  
(%)



IBOPE INTELIGÊNCIA  
 PESQUISA DE OPINIÃO PÚBLICA - JOB0484-4/2014  
 RORAIMA

**P.09B) VOTOS VÁLIDOS**

RESPOSTA	TOTAL	SEXO		IDADE					ESCOLARIDADE			
		MAS	FEM	16 A 24	25 A 34	35 A 44	45 A 54	55 E MAIS	ATÉ 4ª SÉRIE DO FUND.	5ª A 8ª SÉRIE DO FUND.	ENS. MÉDIO	SUPERIOR
BASE	773	391	382	183	191	172	127	100	138	166	349	120
Aécio Neves	62%	64%	60%	64%	66%	63%	50%	64%	57%	60%	66%	58%
Dilma	38%	36%	40%	36%	34%	37%	50%	36%	43%	40%	34%	42%

IBOPE INTELIGÊNCIA  
 PESQUISA DE OPINIÃO PÚBLICA - JOB0484-4/2014  
 RORAIMA

**P.09B) VOTOS VÁLIDOS**

RESPOSTA	TOTAL	RENDA FAMILIAR (EM SALÁRIOS MÍNIMOS)			RELIGIÃO			RAÇA	
		MAIS DE 2	MAIS DE 1 A 2	ATÉ 1	CATÓLICA	EVANGÉLICA	OUTRAS	BRANCA	PRETA/ PARDA
BASE	773	331	341	99	441	219	113	140	600
Aécio Neves	62%	62%	64%	52%	56%	69%	69%	59%	63%
Dilma	38%	38%	36%	48%	44%	31%	31%	41%	37%

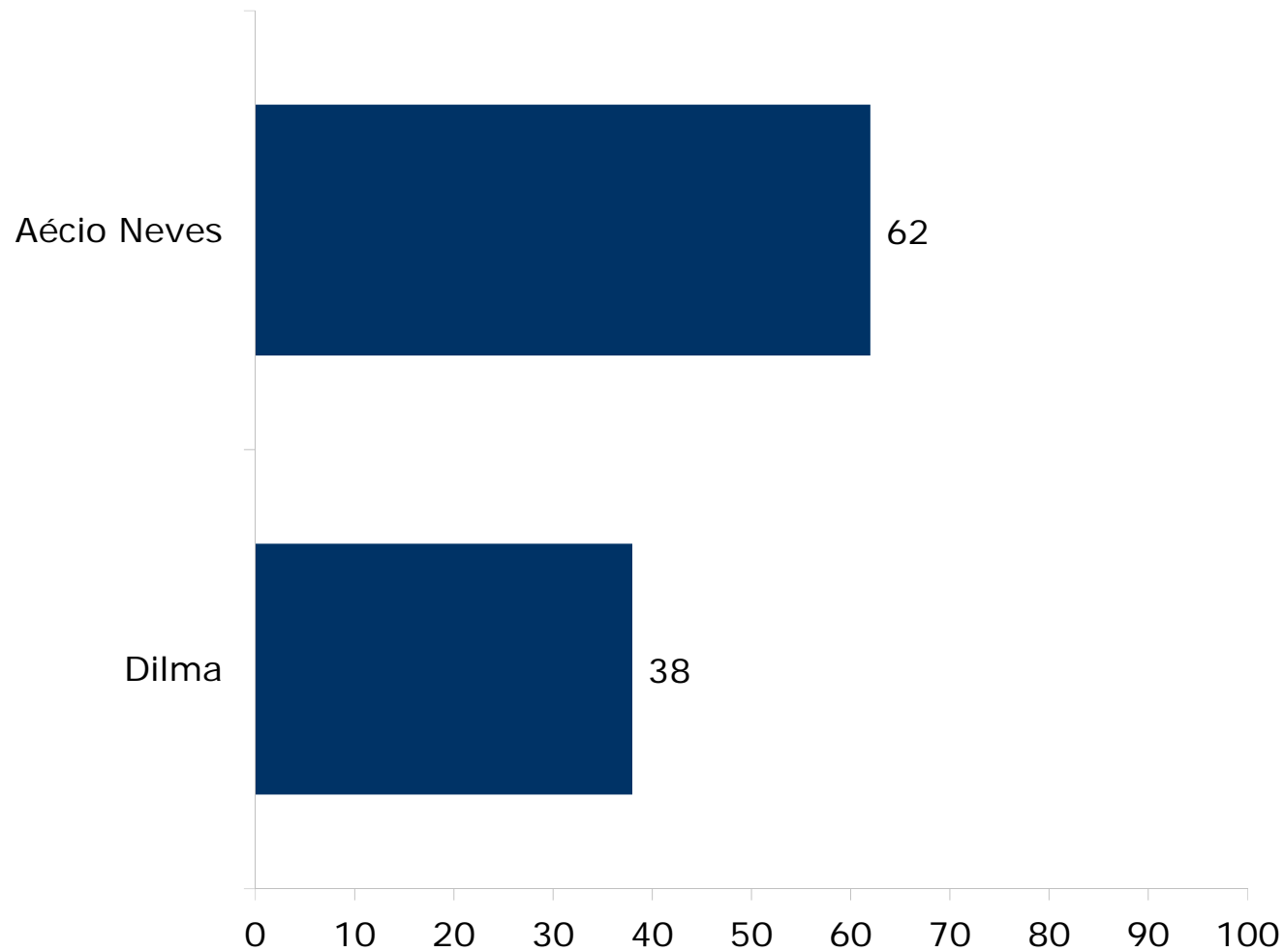
IBOPE INTELIGÊNCIA  
 PESQUISA DE OPINIÃO PÚBLICA - JOB0484-4/2014  
 RORAIMA

**P.09B) VOTOS VÁLIDOS**

RESPOSTA	TOTAL	INTENÇÃO DE VOTO PARA GOVERNADOR			AVALIAÇÃO DO GOV. CHICO RODRIGUES			VOTO DECLARADO NO 1º TURNO PARA PRESIDENTE			
		CHICO RODRIGUES	SUELY CAMPOS	BRANCO/ NULO/ INDECISOS	ÓTIMA/ BOA	REGULAR	RUI/ PÉSSIMA	AÉCIO NEVES	DILMA	MARINA SILVA	NÃO VOTOU/ NULO/ OUTROS/ NÃO RESPONDEU
BASE	773	324	409	40	262	236	245	391	267	84	31
Aécio Neves	62%	62%	62%	60%	61%	63%	63%	96%	10%	69%	55%
Dilma	38%	38%	38%	40%	39%	37%	37%	4%	90%	31%	45%

# VOTOS VÁLIDOS PARA PRESIDENTE

*(Estimulada - Uma opção)*  
(%)



IBOPE INTELIGÊNCIA  
PESQUISA DE OPINIÃO PÚBLICA - JOB0484-4/2014  
RORAIMA

**P.10) Gostaria de saber em quem o(a) sr(a) votou para Presidente da República no primeiro turno dessa eleição? (Espontânea)**

RESPOSTA	TOTAL	SEXO		IDADE					ESCOLARIDADE			
		MAS	FEM	16 A 24	25 A 34	35 A 44	45 A 54	55 E MAIS	ATÉ 4ª SÉRIE DO FUND.	5ª A 8ª SÉRIE DO FUND.	ENS. MÉDIO	SUPERIOR
BASE	812	412	400	188	209	181	131	103	140	167	377	128
Aécio Neves	48%	49%	48%	57%	47%	49%	37%	50%	44%	52%	51%	40%
Dilma	33%	30%	36%	27%	31%	30%	50%	31%	44%	35%	27%	38%
Pastor Everaldo	1%	1%	0%	1%	1%	1%	2%	1%	1%	1%	1%	0%
Marina Silva	11%	14%	8%	10%	11%	14%	7%	14%	11%	10%	11%	15%
Outros com menos de 1%	1%	1%	1%	2%	1%	0%	2%	0%	0%	1%	2%	1%
Não votou	1%	1%	0%	2%	0%	2%	0%	1%	1%	1%	1%	2%
Branco/ Nulo	4%	3%	5%	3%	7%	5%	2%	3%	0%	2%	7%	5%
Não sabe/ Não lembra/ Não respondeu	0%	0%	1%	0%	0%	0%	1%	1%	0%	0%	1%	0%



IBOPE INTELIGÊNCIA  
PESQUISA DE OPINIÃO PÚBLICA - JOB0484-4/2014  
RORAIMA

**P.10) Gostaria de saber em quem o(a) sr(a) votou para Presidente da República no primeiro turno dessa eleição? (Espontânea)**

RESPOSTA	TOTAL	RENDA FAMILIAR (EM SALÁRIOS MÍNIMOS)			RELIGIÃO			RAÇA	
		MAIS DE 2	MAIS DE 1 A 2	ATÉ 1	CATÓLICA	EVANGÉLICA	OUTRAS	BRANCA	PRETA/ PARDA
BASE	812	349	360	99	449	238	125	147	631
Aécio Neves	48%	50%	50%	38%	48%	49%	48%	48%	49%
Dilma	33%	33%	30%	44%	40%	24%	26%	34%	32%
Pastor Everaldo	1%	0%	2%	0%	0%	3%	1%	1%	1%
Marina Silva	11%	13%	10%	10%	9%	16%	8%	7%	12%
Outros com menos de 1%	1%	0%	2%	1%	0%	1%	2%	3%	1%
Não votou	1%	1%	1%	1%	0%	0%	4%	1%	1%
Branco/ Nulo	4%	3%	5%	5%	2%	5%	11%	6%	4%
Não sabe/ Não lembra/ Não respondeu	0%	0%	1%	0%	0%	1%	0%	0%	0%

IBOPE INTELIGÊNCIA  
PESQUISA DE OPINIÃO PÚBLICA - JOB0484-4/2014  
RORAIMA

**P.11) Como o(a) sr(a) classifica a administração do Governador Chico Rodrigues até o momento? O(A) sr(a) diria que ela está sendo:**

RESPOSTA	TOTAL	SEXO		IDADE					ESCOLARIDADE			
		MAS	FEM	16 A 24	25 A 34	35 A 44	45 A 54	55 E MAIS	ATÉ 4ª SÉRIE DO FUND.	5ª A 8ª SÉRIE DO FUND.	ENS. MÉDIO	SUPERIOR
BASE	812	412	400	188	209	181	131	103	140	167	377	128
Ótima	6%	5%	6%	5%	5%	6%	6%	6%	6%	6%	7%	2%
Boa	27%	29%	26%	30%	28%	24%	26%	30%	35%	26%	26%	25%
Regular	30%	31%	30%	32%	30%	29%	35%	24%	28%	32%	33%	24%
Ruim	18%	19%	17%	20%	17%	23%	13%	17%	18%	17%	17%	26%
Péssima	14%	12%	16%	12%	15%	13%	15%	15%	6%	16%	14%	20%
Não sabe/ Não respondeu	4%	3%	6%	1%	5%	4%	5%	9%	6%	3%	5%	4%

IBOPE INTELIGÊNCIA  
PESQUISA DE OPINIÃO PÚBLICA - JOB0484-4/2014  
RORAIMA

**P.11) Como o(a) sr(a) classifica a administração do Governador Chico Rodrigues até o momento? O(A) sr(a) diria que ela está sendo**

RESPOSTA	TOTAL	RENDA FAMILIAR (EM SALÁRIOS MÍNIMOS)			RELIGIÃO			RAÇA	
		MAIS DE 2	MAIS DE 1 A 2	ATÉ 1	CATÓLICA	EVANGÉLICA	OUTRAS	BRANCA	PRETA/ PARDA
BASE	812	349	360	99	449	238	125	147	631
Ótima	6%	5%	7%	6%	6%	5%	6%	10%	5%
Boa	27%	24%	29%	36%	25%	29%	34%	19%	29%
Regular	30%	32%	28%	30%	31%	30%	28%	34%	30%
Ruim	18%	18%	18%	19%	21%	16%	15%	18%	19%
Péssima	14%	17%	12%	7%	14%	14%	13%	17%	12%
Não sabe/ Não respondeu	4%	4%	6%	1%	4%	6%	3%	3%	5%

IBOPE INTELIGÊNCIA  
PESQUISA DE OPINIÃO PÚBLICA - JOB0484-4/2014  
RORAIMA

**P.12) O(A) sr(a) aprova ou desaprova a maneira como o Governador Chico Rodrigues vem administrando o estado de Roraima?**

RESPOSTA	TOTAL	SEXO		IDADE					ESCOLARIDADE			
		MAS	FEM	16 A 24	25 A 34	35 A 44	45 A 54	55 E MAIS	ATÉ 4ª SÉRIE DO FUND.	5ª A 8ª SÉRIE DO FUND.	ENS. MÉDIO	SUPERIOR
BASE	812	412	400	188	209	181	131	103	140	167	377	128
Aprova	48%	52%	44%	52%	46%	47%	48%	48%	59%	43%	50%	37%
Desaprova	45%	43%	47%	46%	44%	49%	44%	38%	32%	50%	42%	59%
Não sabe/ Não respondeu	7%	5%	9%	2%	10%	4%	8%	15%	9%	7%	7%	4%

IBOPE INTELIGÊNCIA  
PESQUISA DE OPINIÃO PÚBLICA - JOB0484-4/2014  
RORAIMA

**P.12) O(A) sr(a) aprova ou desaprova a maneira como o Governador Chico Rodrigues vem administrando o estado de Roraima?**

RESPOSTA	TOTAL	RENDA FAMILIAR (EM SALÁRIOS MÍNIMOS)			RELIGIÃO			RAÇA	
		MAIS DE 2	MAIS DE 1 A 2	ATÉ 1	CATÓLICA	EVANGÉLICA	OUTRAS	BRANCA	PRETA/ PARDA
BASE	812	349	360	99	449	238	125	147	631
Aprova	48%	44%	51%	57%	46%	48%	55%	42%	50%
Desaprova	45%	50%	42%	34%	48%	42%	38%	50%	43%
Não sabe/ Não respondeu	7%	6%	7%	9%	6%	10%	6%	7%	7%

IBOPE INTELIGÊNCIA  
PESQUISA DE OPINIÃO PÚBLICA - JOB0484-4/2014  
RORAIMA

**P.13) Como o(a) sr(a) classifica a administração da Presidente Dilma Rousseff até o momento? O(A) sr(a) diria que ela está sendo:**

RESPOSTA	TOTAL	SEXO		IDADE					ESCOLARIDADE			
		MAS	FEM	16 A 24	25 A 34	35 A 44	45 A 54	55 E MAIS	ATÉ 4ª SÉRIE DO FUND.	5ª A 8ª SÉRIE DO FUND.	ENS. MÉDIO	SUPERIOR
BASE	812	412	400	188	209	181	131	103	140	167	377	128
Ótima	8%	7%	8%	5%	9%	6%	12%	9%	7%	8%	8%	9%
Boa	31%	30%	33%	31%	31%	33%	31%	31%	37%	33%	28%	32%
Regular	28%	29%	27%	28%	25%	25%	33%	31%	24%	25%	33%	21%
Ruim	19%	19%	18%	22%	18%	23%	11%	16%	19%	17%	18%	23%
Péssima	14%	15%	12%	13%	15%	13%	12%	14%	13%	17%	12%	13%
Não sabe/ Não respondeu	1%	0%	1%	0%	2%	0%	2%	0%	0%	1%	1%	1%

IBOPE INTELIGÊNCIA  
PESQUISA DE OPINIÃO PÚBLICA - JOB0484-4/2014  
RORAIMA

**P.13) Como o(a) sr(a) classifica a administração da Presidente Dilma Rousseff até o momento? O(A) sr(a) diria que ela está sendo:**

RESPOSTA	TOTAL	RENDA FAMILIAR (EM SALÁRIOS MÍNIMOS)			RELIGIÃO			RAÇA	
		MAIS DE 2	MAIS DE 1 A 2	ATÉ 1	CATÓLICA	EVANGÉLICA	OUTRAS	BRANCA	PRETA/ PARDA
BASE	812	349	360	99	449	238	125	147	631
Ótima	8%	6%	10%	7%	7%	11%	5%	13%	6%
Boa	31%	32%	28%	43%	37%	22%	29%	34%	31%
Regular	28%	27%	28%	27%	24%	32%	34%	27%	29%
Ruim	19%	18%	20%	15%	18%	19%	19%	12%	20%
Péssima	14%	16%	13%	7%	13%	14%	14%	13%	14%
Não sabe/ Não respondeu	1%	1%	1%	0%	0%	2%	0%	1%	1%

IBOPE INTELIGÊNCIA  
PESQUISA DE OPINIÃO PÚBLICA - JOB0484-4/2014  
RORAIMA

**P.14) O(A) sr(a) aprova ou desaprova a maneira como a Presidente Dilma está governando o Brasil?**

RESPOSTA	TOTAL	SEXO		IDADE					ESCOLARIDADE			
		MAS	FEM	16 A 24	25 A 34	35 A 44	45 A 54	55 E MAIS	ATÉ 4ª SÉRIE DO FUND.	5ª A 8ª SÉRIE DO FUND.	ENS. MÉDIO	SUPERIOR
BASE	812	412	400	188	209	181	131	103	140	167	377	128
Aprova	48%	50%	46%	48%	46%	48%	52%	47%	50%	50%	47%	46%
Desaprova	49%	47%	50%	51%	49%	50%	42%	52%	48%	47%	50%	50%
Não sabe/ Não respondeu	3%	3%	4%	1%	5%	3%	6%	1%	2%	3%	4%	4%



IBOPE INTELIGÊNCIA  
 PESQUISA DE OPINIÃO PÚBLICA - JOB0484-4/2014  
 RORAIMA

**P.14) O(A) sr(a) aprova ou desaprova a maneira como a Presidente Dilma está governando o Brasil?**

RESPOSTA	TOTAL	RENDA FAMILIAR (EM SALÁRIOS MÍNIMOS)			RELIGIÃO			RAÇA	
		MAIS DE 2	MAIS DE 1 A 2	ATÉ 1	CATÓLICA	EVANGÉLICA	OUTRAS	BRANCA	PRETA/ PARDA
BASE	812	349	360	99	449	238	125	147	631
Aprova	48%	48%	45%	58%	53%	40%	43%	50%	47%
Desaprova	49%	49%	50%	42%	45%	54%	53%	46%	50%
Não sabe/ Não respondeu	3%	3%	5%	0%	2%	5%	4%	4%	3%

IBOPE INTELIGÊNCIA  
PESQUISA DE OPINIÃO PÚBLICA - JOB0484-4/2014  
RORAIMA

**P.15) Por qual destes partidos políticos o(a) sr(a) tem maior preferência ou simpatia?**

RESPOSTA	TOTAL	SEXO		IDADE					ESCOLARIDADE			
		MAS	FEM	16 A 24	25 A 34	35 A 44	45 A 54	55 E MAIS	ATÉ 4ª SÉRIE DO FUND.	5ª A 8ª SÉRIE DO FUND.	ENS. MÉDIO	SUPERIOR
BASE	812	412	400	188	209	181	131	103	140	167	377	128
PMDB	1%	1%	1%	2%	0%	1%	0%	2%	1%	1%	1%	2%
PRTB	1%	1%	2%	2%	1%	0%	2%	0%	0%	1%	2%	1%
PSB	1%	1%	1%	1%	0%	1%	1%	1%	1%	1%	0%	2%
PSDB	3%	3%	3%	3%	5%	3%	5%	0%	2%	2%	4%	2%
PT	7%	9%	6%	9%	7%	6%	9%	5%	8%	5%	8%	9%
Outros com menos de 1%	3%	4%	2%	2%	3%	5%	4%	1%	2%	2%	2%	8%
Nenhum/ Não tem preferência	79%	74%	84%	80%	78%	78%	75%	88%	81%	84%	78%	73%
Não sabe/ Não respondeu	4%	7%	2%	2%	6%	6%	5%	3%	5%	4%	5%	4%

IBOPE INTELIGÊNCIA  
PESQUISA DE OPINIÃO PÚBLICA - JOB0484-4/2014  
RORAIMA

**P.15) Por qual destes partidos políticos o(a) sr(a) tem maior preferência ou simpatia?**

RESPOSTA	TOTAL	RENDA FAMILIAR (EM SALÁRIOS MÍNIMOS)			RELIGIÃO			RAÇA	
		MAIS DE 2	MAIS DE 1 A 2	ATÉ 1	CATÓLICA	EVANGÉLICA	OUTRAS	BRANCA	PRETA/ PARDA
BASE	812	349	360	99	449	238	125	147	631
PMDB	1%	2%	0%	0%	0%	1%	2%	1%	1%
PRTB	1%	1%	2%	0%	2%	0%	0%	1%	1%
PSB	1%	1%	0%	0%	1%	1%	0%	1%	1%
PSDB	3%	5%	3%	0%	5%	1%	2%	5%	3%
PT	7%	8%	8%	4%	9%	6%	4%	15%	6%
Outros com menos de 1%	3%	5%	1%	2%	4%	2%	2%	3%	3%
Nenhum/ Não tem preferência	79%	71%	83%	93%	77%	82%	83%	71%	81%
Não sabe/ Não respondeu	4%	7%	3%	1%	3%	6%	6%	3%	5%