

PESQUISA DE OPINIÃO PÚBLICA
SOBRE
ASSUNTOS POLÍTICOS/ ADMINISTRATIVOS

RONDÔNIA
OUTUBRO DE 2014
JOB0483-4

IBOPE
inteligência

ESPECIFICAÇÕES TÉCNICAS DA PESQUISA

OBJETIVO	O projeto tem por objetivo geral levantar um conjunto de informações sobre o segundo turno das eleições no estado de Rondônia que ocorrerão no próximo dia 26 de outubro.
LOCAL	Rondônia.
PERÍODO DE CAMPO	De 14 a 16 de outubro de 2014.
UNIVERSO	A pesquisa é realizada com eleitores que votaram nas últimas eleições (votantes) da área em estudo.
AMOSTRA	<p>O modelo de amostragem utilizado é o de conglomerados em 3 estágios.</p> <p>No primeiro estágio os municípios são selecionados probabilisticamente através do método PPT (Probabilidade Proporcional ao Tamanho), tomando os eleitores que votaram nas últimas eleições (votantes) como base para tal seleção.</p> <p>No segundo estágio são selecionados os conglomerados: setores censitários, com PPT (Probabilidade Proporcional ao Tamanho) sistemático. A medida de tamanho é o número de votantes dos setores.</p> <p>Finalmente, no terceiro estágio é selecionado em cada conglomerado um número fixo de votantes segundo cotas de variáveis descritas abaixo.</p>
VARIÁVEIS PARA COTAS AMOSTRAIS	<p>SEXO: Masculino e Feminino.</p> <p>GRUPOS DE IDADE: 16-17, 18-24, 25-34, 35-44, 45-54, 55-64 e 65 anos e mais.</p> <p>INSTRUÇÃO: Até 4ª série do fund.; 5ª a 8ª série do fund.; Ens. Médio; Superior.</p> <p>ATIVIDADE: Setor de dependência - agricultura, indústria de transformação, indústria de construção, outras indústrias, comércio, prestação de serviços, transporte e comunicação, atividade social, administração pública, outras atividades, estudantes e inativos.</p> <p>FONTES DE DADOS PARA ELABORAÇÃO DA AMOSTRA: Censo 2010, TSE 2014, PNAD 2012 e estudos internos.</p>
NÚMERO DE ENTREVISTAS	812 entrevistas em 31 municípios.
MARGEM DE ERRO	A margem de erro estimada é de 3 pontos percentuais para mais ou para menos sobre os resultados encontrados no total da amostra.
NÍVEL DE CONFIANÇA	O nível de confiança utilizado é de 95%.
COLETA DE DADOS	<ul style="list-style-type: none">✓ Entrevistas pessoais com utilização de questionário elaborado de acordo com os objetivos da pesquisa.✓ As entrevistas são realizadas por uma equipe de entrevistadores do IBOPE, devidamente treinada para abordagem deste tipo de público.
CONTROLE DE QUALIDADE	<ul style="list-style-type: none">✓ Há filtragem em todos os questionários após a realização das entrevistas.✓ Fiscalização em aproximadamente 20% dos questionários.

ESPECIFICAÇÕES TÉCNICAS OBRIGATÓRIAS NA DIVULGAÇÃO DE PESQUISAS ELEITORAIS

Período de campo: A pesquisa foi realizada nos dias 14 a 16 de outubro de 2014.

Tamanho da amostra: Foram entrevistados 812 votantes.

Margem de Erro: A margem de erro estimada é de 3 pontos percentuais para mais ou para menos sobre os resultados encontrados no total da amostra.

Nível de confiança: O nível de confiança utilizado é de 95%. Isso quer dizer que há uma probabilidade de 95% de os resultados retratarem o atual momento eleitoral, considerando a margem de erro.

Solicitantes: Pesquisa contratada por RÁDIO TV DO AMAZONAS LTDA.

Registro Eleitoral: Registrada no Tribunal Regional Eleitoral sob o protocolo N° RO-00041/2014 e no Tribunal Superior Eleitoral sob protocolo N° BR-01111/2014.

IMPORTANTE: As pesquisas divulgadas sempre deverão fazer referência às informações mencionadas acima.

APRESENTAÇÃO DOS RESULTADOS:

PARA EFEITO DE TABULAÇÃO FORAM CONSIDERADAS AS SEGUINTE VARIÁVEIS:

. TOTAL

. SEXO - Masculino e Feminino.

. GRUPO DE IDADE - 16 a 24 anos; 25 a 34 anos; 35 a 44 anos; 45 a 54 anos; 55 anos e mais.

. ESCOLARIDADE - Até 4ª série do fundamental; 5ª a 8ª série do fundamental; Ensino médio; Superior.

. RENDA FAMILIAR
(EM SALÁRIOS MÍNIMOS) - Mais de 2; Mais de 1 a 2; Até 1.

. RELIGIÃO - Católica; Evangélica; Outras.

. RAÇA - Branca; Preta/ Parda; Outras.

OBSERVAÇÃO - As perguntas cujas somas das porcentagens não totalizam 100% são decorrentes de arredondamentos ou de múltiplas respostas.

APRESENTAÇÃO DOS RESULTADOS

IBOPE INTELIGÊNCIA
 PESQUISA DE OPINIÃO PÚBLICA - JOB0483-4/2014
 RONDÔNIA

Perfil dos entrevistados

RESPOSTA	TOTAL	SEXO		IDADE					ESCOLARIDADE			
		MAS	FEM	16 A 24	25 A 34	35 A 44	45 A 54	55 E MAIS	ATÉ 4ª SÉRIE DO FUND.	5ª A 8ª SÉRIE DO FUND.	ENS. MÉDIO	SUPERIOR
BASE	812	406	406	173	215	164	141	119	175	192	327	118
TOTAL DA AMOSTRA	100%	50%	50%	21%	26%	20%	17%	15%	22%	24%	40%	15%

IBOPE

IBOPE INTELIGÊNCIA
PESQUISA DE OPINIÃO PÚBLICA - JOB0483-4/2014
RONDÔNIA

Perfil dos entrevistados

RESPOSTA	TOTAL	RENDA FAMILIAR (EM SALÁRIOS MÍNIMOS)				RELIGIÃO			RAÇA		
		MAIS DE 2	MAIS DE 1 A 2	ATÉ 1	NÃO RES- PONDEU	CATÓLICA	EVANGÉLICA	OUTRAS	BRANCA	PRETA/ PARDA	OUTRAS
BASE	812	396	250	151	115	382	303	127	236	522	54
TOTAL DA AMOSTRA	100%	49%	31%	6%	14%	47%	37%	16%	29%	64%	7%

IBOPE

IBOPE INTELIGÊNCIA
PESQUISA DE OPINIÃO PÚBLICA - JOB0483-4/2014
RONDÔNIA

**P.01) No dia 26 de outubro teremos eleições para Governador e Presidente da República.
Gostaria de saber qual o seu interesse por estas eleições. O(A) sr(a) diria que tem:**

RESPOSTA	TOTAL	SEXO		IDADE					ESCOLARIDADE			
		MAS	FEM	16 A 24	25 A 34	35 A 44	45 A 54	55 E MAIS	ATÉ 4ª SÉRIE DO FUND.	5ª A 8ª SÉRIE DO FUND.	ENS. MÉDIO	SUPERIOR
BASE	812	406	406	173	215	164	141	119	175	192	327	118
Muito interesse	33%	36%	29%	26%	33%	34%	34%	39%	33%	29%	32%	42%
Interesse médio	29%	31%	28%	35%	29%	32%	23%	24%	27%	34%	29%	25%
Pouco interesse	22%	19%	25%	18%	20%	23%	23%	26%	25%	19%	23%	19%
Nenhum interesse	15%	13%	17%	20%	16%	10%	17%	8%	14%	18%	14%	12%
Não sabe/ Não respondeu	2%	1%	2%	1%	2%	2%	2%	3%	2%	1%	2%	3%

IBOPE INTELIGÊNCIA
PESQUISA DE OPINIÃO PÚBLICA - JOB0483-4/2014
RONDÔNIA

**P.01) No dia 26 de outubro teremos eleições para Governador e Presidente da República.
Gostaria de saber qual o seu interesse por estas eleições. O(A) sr(a) diria que tem:**

RESPOSTA	TOTAL	RENDIA FAMILIAR (EM SALÁRIOS MÍNIMOS)			RELIGIÃO			RAÇA		
		MAIS DE 2	MAIS DE 1 A 2	ATÉ 1	CATÓLICA	EVANGÉLICA	OUTRAS	BRANCA	PRETA/ PARDA	OUTRAS
BASE	812	396	250	51	382	303	127	236	522	54
Muito interesse	33%	36%	36%	22%	33%	37%	23%	39%	30%	28%
Interesse médio	29%	28%	30%	37%	29%	29%	30%	26%	31%	31%
Pouco interesse	22%	21%	22%	18%	22%	21%	22%	22%	22%	20%
Nenhum interesse	15%	13%	11%	22%	13%	13%	22%	11%	16%	15%
Não sabe/ Não respondeu	2%	1%	1%	2%	2%	1%	3%	3%	1%	6%

IBOPE INTELIGÊNCIA
PESQUISA DE OPINIÃO PÚBLICA - JOB0483-4/2014
RONDÔNIA

P.02) Se o segundo turno da eleição para Governador fosse hoje, em quem o(a) sr(a) votaria para Governador de Rondônia? (Espontânea)

RESPOSTA	TOTAL	SEXO		IDADE					ESCOLARIDADE			
		MAS	FEM	16 A 24	25 A 34	35 A 44	45 A 54	55 E MAIS	ATÉ 4ª SÉRIE DO FUND.	5ª A 8ª SÉRIE DO FUND.	ENS. MÉDIO	SUPERIOR
BASE	812	406	406	173	215	164	141	119	175	192	327	118
Confúcio Moura	43%	40%	45%	45%	41%	41%	39%	49%	38%	45%	41%	51%
Expedito Júnior	41%	47%	34%	39%	42%	41%	44%	36%	45%	38%	43%	32%
Branco/ Nulo	6%	6%	6%	4%	6%	6%	10%	6%	6%	4%	7%	6%
Não sabe/ Não respondeu	10%	6%	14%	12%	11%	12%	7%	9%	11%	13%	8%	11%

IBOPE INTELIGÊNCIA
PESQUISA DE OPINIÃO PÚBLICA - JOB0483-4/2014
RONDÔNIA

P.02) Se o segundo turno da eleição para Governador fosse hoje, em quem o(a) sr(a) votaria para Governador de Rondônia? (Espontânea)

RESPOSTA	TOTAL	RENDA FAMILIAR (EM SALÁRIOS MÍNIMOS)			RELIGIÃO			RAÇA		
		MAIS DE 2	MAIS DE 1 A 2	ATÉ 1	CATÓLICA	EVANGÉLICA	OUTRAS	BRANCA	PRETA/ PARDA	OUTRAS
BASE	812	396	250	51	382	303	127	236	522	54
Confúcio Moura	43%	46%	42%	33%	45%	43%	36%	47%	41%	39%
Expedito Júnior	41%	40%	43%	43%	42%	38%	44%	39%	42%	39%
Branco/ Nulo	6%	6%	6%	8%	5%	7%	7%	4%	7%	9%
Não sabe/ Não respondeu	10%	8%	10%	16%	8%	12%	13%	11%	10%	13%

IBOPE INTELIGÊNCIA
PESQUISA DE OPINIÃO PÚBLICA - JOB0483-4/2014
RONDÔNIA

P.03) Pensando na eleição para Presidente da República, em quem o(a) sr(a) votaria para Presidente da República se a eleição fosse hoje? (Espontânea)

RESPOSTA	TOTAL	SEXO		IDADE					ESCOLARIDADE			
		MAS	FEM	16 A 24	25 A 34	35 A 44	45 A 54	55 E MAIS	ATÉ 4ª SÉRIE DO FUND.	5ª A 8ª SÉRIE DO FUND.	ENS. MÉDIO	SUPERIOR
BASE	812	406	406	173	215	164	141	119	175	192	327	118
Aécio Neves	51%	54%	48%	54%	53%	47%	49%	50%	45%	44%	56%	60%
Dilma	39%	39%	40%	38%	37%	42%	38%	44%	47%	44%	36%	30%
Branco/ Nulo	3%	2%	3%	2%	3%	2%	6%	1%	2%	2%	3%	4%
Não sabe/ Não respondeu	7%	5%	8%	6%	7%	9%	7%	5%	6%	10%	5%	6%

IBOPE INTELIGÊNCIA
PESQUISA DE OPINIÃO PÚBLICA - JOB0483-4/2014
RONDÔNIA

**P.03) Pensando na eleição para Presidente da República, em quem o(a) sr(a) votaria para Presidente da República se a eleição fosse hoje?
(Espontânea)**

RESPOSTA	TOTAL	RENDA FAMILIAR (EM SALÁRIOS MÍNIMOS)			RELIGIÃO			RAÇA		
		MAIS DE 2	MAIS DE 1 A 2	ATÉ 1	CATÓLICA	EVANGÉLICA	OUTRAS	BRANCA	PRETA/ PARDA	OUTRAS
BASE	812	396	250	51	382	303	127	236	522	54
Aécio Neves	51%	54%	48%	43%	46%	60%	45%	57%	49%	46%
Dilma	39%	37%	46%	43%	45%	31%	43%	35%	42%	31%
Branco/ Nulo	3%	4%	0%	4%	2%	3%	6%	3%	3%	6%
Não sabe/ Não respondeu	7%	5%	6%	10%	7%	7%	7%	6%	6%	17%

IBOPE INTELIGÊNCIA
PESQUISA DE OPINIÃO PÚBLICA - JOB0483-4/2014
RONDÔNIA

P.04A) Se a eleição para Governador de Rondônia fosse hoje e os candidatos fossem estes, em quem o(a) sr(a) votaria?

RESPOSTA	TOTAL	SEXO		IDADE					ESCOLARIDADE			
		MAS	FEM	16 A 24	25 A 34	35 A 44	45 A 54	55 E MAIS	ATÉ 4ª SÉRIE DO FUND.	5ª A 8ª SÉRIE DO FUND.	ENS. MÉDIO	SUPERIOR
BASE	812	406	406	173	215	164	141	119	175	192	327	118
Confúcio Moura	45%	41%	48%	47%	42%	45%	40%	52%	39%	47%	44%	52%
Expedito Júnior	43%	48%	38%	42%	47%	42%	45%	37%	47%	40%	45%	36%
Branco/ Nulo	5%	6%	4%	3%	5%	4%	9%	5%	5%	5%	6%	4%
Não sabe/ Não respondeu	7%	4%	10%	7%	6%	9%	7%	6%	9%	8%	5%	8%

IBOPE INTELIGÊNCIA
PESQUISA DE OPINIÃO PÚBLICA - JOB0483-4/2014
RONDÔNIA

P.04A) Se a eleição para Governador de Rondônia fosse hoje e os candidatos fossem estes, em quem o(a) sr(a) votaria?

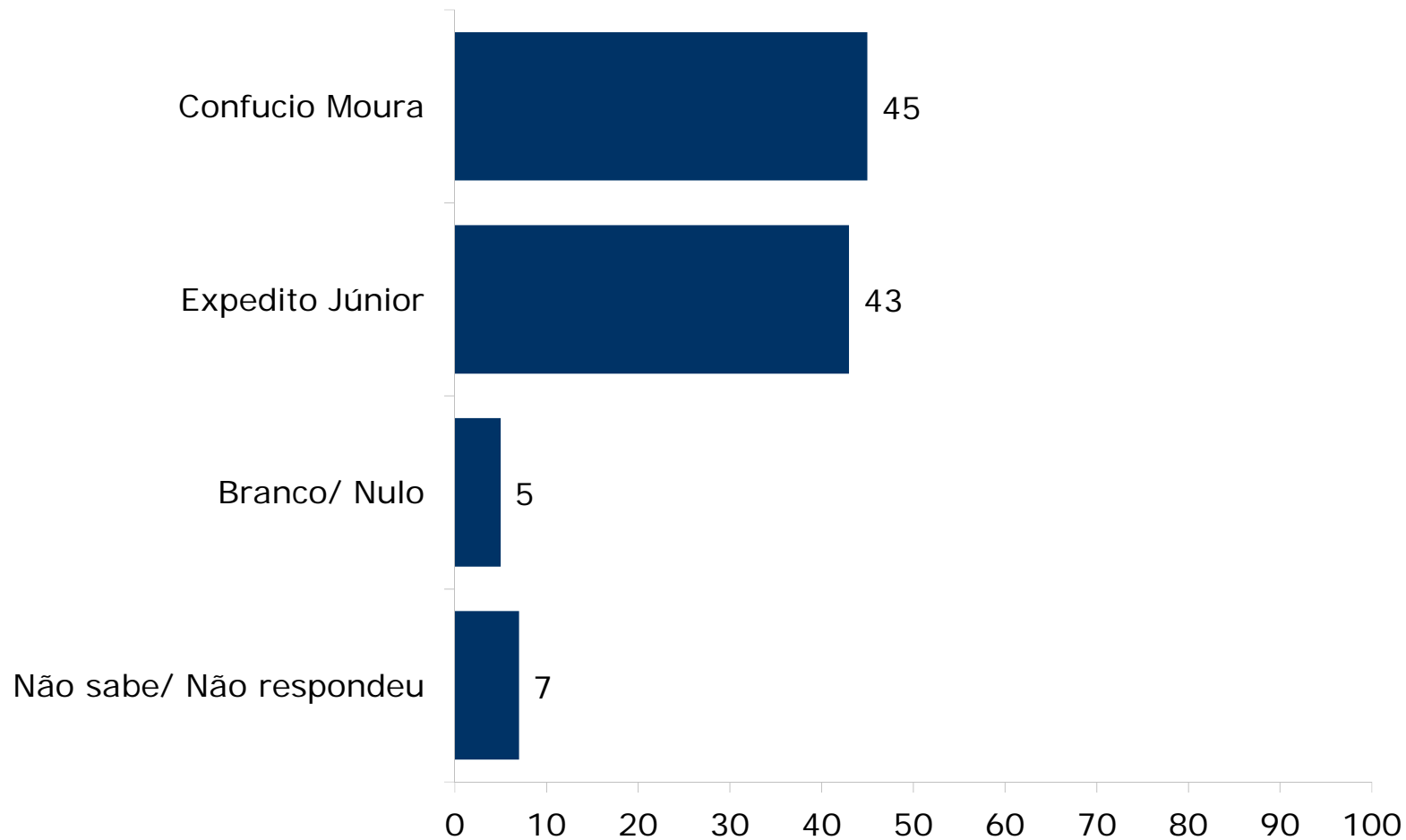
RESPOSTA	TOTAL	RENDA FAMILIAR (EM SALÁRIOS MÍNIMOS)			RELIGIÃO			RAÇA		
		MAIS DE 2	MAIS DE 1 A 2	ATÉ 1	CATÓLICA	EVANGÉLICA	OUTRAS	BRANCA	PRETA/ PARDA	OUTRAS
BASE	812	396	250	51	382	303	127	236	522	54
Confucio Moura	45%	48%	44%	31%	46%	46%	38%	48%	43%	46%
Expedito Júnior	43%	41%	45%	51%	43%	42%	46%	40%	45%	39%
Branco/ Nulo	5%	6%	4%	4%	5%	5%	8%	3%	6%	6%
Não sabe/ Não respondeu	7%	5%	7%	14%	6%	7%	9%	8%	6%	9%

IBOPE INTELIGÊNCIA
PESQUISA DE OPINIÃO PÚBLICA - JOB0483-4/2014
RONDÔNIA

P.04A) Se a eleição para Governador de Rondônia fosse hoje e os candidatos fossem estes, em quem o(a) sr(a) votaria?

RESPOSTA	TOTAL	AVALIAÇÃO DO GOV. CONFUCIO MOURA			VOTO DECLARADO NO 1º TURNO PARA GOVERNADOR		
		ÓTIMA/ BOA	REGULAR	RUIM/ PÉSSIMA	CONFUCIO MOURA	EXPEDITO JÚNIOR	NÃO VOTOU/ NULO/ OUTROS/ NÃO RESPONDEU
BASE	812	274	338	164	318	294	200
Confucio Moura	45%	75%	39%	12%	88%	7%	30%
Expedito Júnior	43%	22%	47%	71%	8%	88%	32%
Branco/ Nulo	5%	0%	4%	13%	1%	1%	18%
Não sabe/ Não respondeu	7%	3%	10%	4%	3%	3%	18%

INTENÇÃO DE VOTO PARA GOVERNADOR (Estimulada - Uma opção) (%)



IBOPE INTELIGÊNCIA
PESQUISA DE OPINIÃO PÚBLICA - JOB0483-4/2014
RONDÔNIA

P.04B) VOTOS VÁLIDOS

RESPOSTA	TOTAL	SEXO		IDADE					ESCOLARIDADE			
		MAS	FEM	16 A 24	25 A 34	35 A 44	45 A 54	55 E MAIS	ATÉ 4ª SÉRIE DO FUND.	5ª A 8ª SÉRIE DO FUND.	ENS. MÉDIO	SUPERIOR
BASE	713	364	349	155	191	142	119	106	151	167	292	103
Confucio Moura	51%	46%	56%	53%	48%	51%	47%	58%	45%	54%	50%	59%
Expedito Júnior	49%	54%	44%	47%	52%	49%	53%	42%	55%	46%	50%	41%

IBOPE INTELIGÊNCIA
 PESQUISA DE OPINIÃO PÚBLICA - JOB0483-4/2014
 RONDÔNIA

P.04B) VOTOS VÁLIDOS

RESPOSTA	TOTAL	RENDA FAMILIAR (EM SALÁRIOS MÍNIMOS)			RELIGIÃO			RAÇA		
		MAIS DE 2	MAIS DE 1 A 2	ATÉ 1	CATÓLICA	EVANGÉLICA	OUTRAS	BRANCA	PRETA/ PARDA	OUTRAS
BASE	713	353	223	42	340	267	106	209	458	46
Confucio Moura	51%	54%	50%	38%	52%	52%	45%	55%	49%	54%
Expedito Júnior	49%	46%	50%	62%	48%	48%	55%	45%	51%	46%

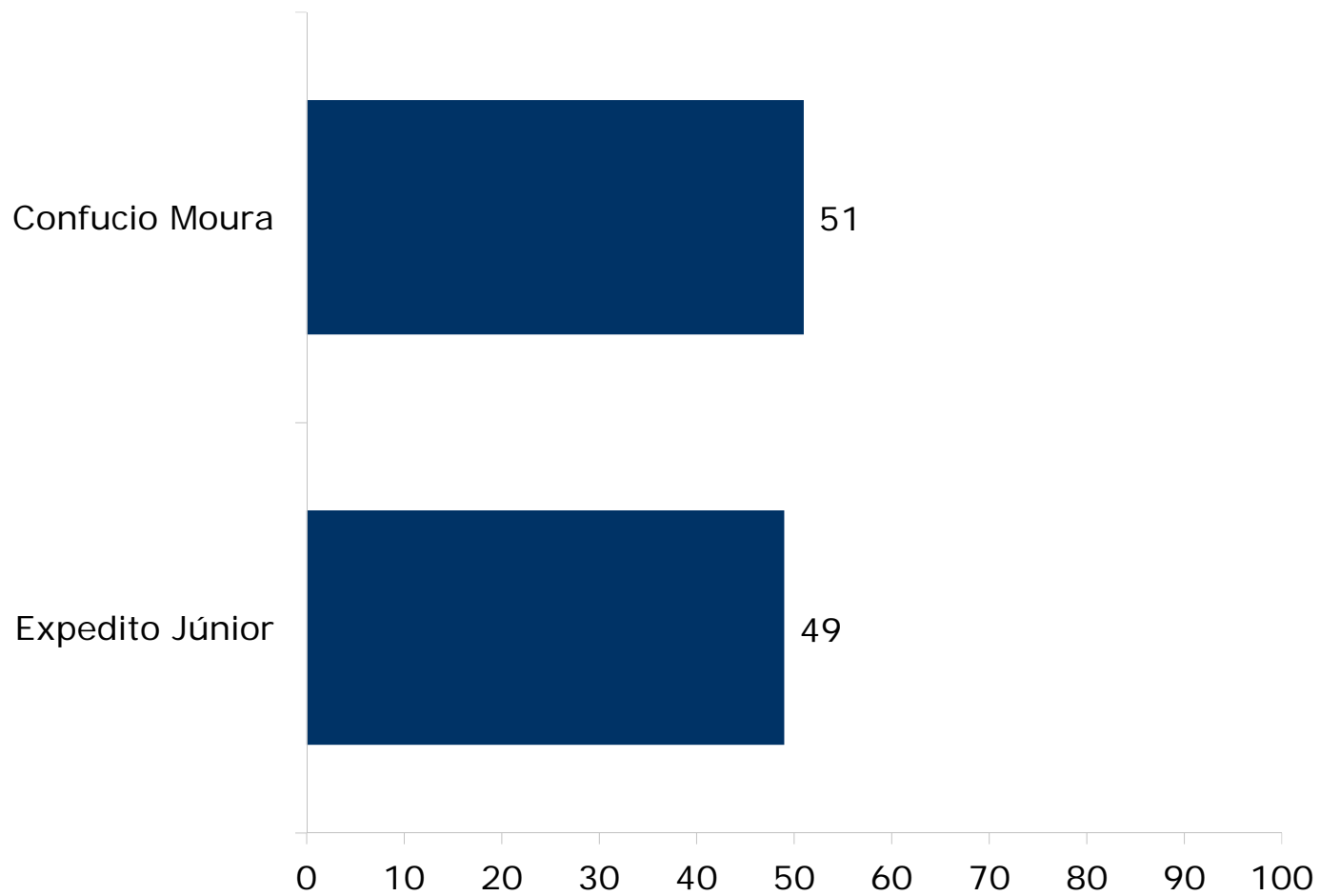
IBOPE INTELIGÊNCIA
 PESQUISA DE OPINIÃO PÚBLICA - JOB0483-4/2014
 RONDÔNIA

P.04B) VOTOS VÁLIDOS

RESPOSTA	TOTAL	AVALIAÇÃO DO GOV. CONFUCIO MOURA			VOTO DECLARADO NO 1º TURNO PARA GOVERNADOR		
		ÓTIMA/ BOA	REGULAR	RUIM/ PÉSSIMA	CONFUCIO MOURA	EXPEDITO JÚNIOR	NÃO VOTOU/ NULO/ OUTROS/ NÃO RESPONDEU
BASE	713	265	290	135	305	282	126
Confucio Moura	51%	78%	46%	14%	92%	8%	48%
Expedito Júnior	49%	22%	54%	86%	8%	92%	52%

VOTOS VÁLIDOS PARA GOVERNADOR

(Estimulada - Uma opção)
(%)



IBOPE INTELIGÊNCIA
PESQUISA DE OPINIÃO PÚBLICA - JOB0483-4/2014
RONDÔNIA

(SOMENTE PARA QUEM CITOUCANDIDATO OU BRANCO/ NULO)

P.05) Durante a campanha o eleitor pode conhecer melhor os candidatos e suas propostas e mudar sua decisão de voto. Pelo que tem visto até este momento, o(a) sr(a) acha que sua decisão de voto para Governador de Rondônia ainda pode mudar ou já é definitiva?

RESPOSTA	TOTAL	SEXO		IDADE					ESCOLARIDADE			
		MAS	FEM	16 A 24	25 A 34	35 A 44	45 A 54	55 E MAIS	ATÉ 4ª SÉRIE DO FUND.	5ª A 8ª SÉRIE DO FUND.	ENS. MÉDIO	SUPERIOR
BASE	755	388	367	161	202	149	131	112	160	176	311	108
Ainda pode mudar	11%	11%	12%	15%	11%	8%	11%	12%	13%	10%	10%	15%
É definitiva	87%	89%	86%	85%	88%	90%	89%	84%	83%	88%	90%	85%
Não sabe/ Não respondeu	1%	1%	2%	0%	1%	2%	0%	4%	4%	2%	0%	0%

IBOPE INTELIGÊNCIA
PESQUISA DE OPINIÃO PÚBLICA - JOB0483-4/2014
RONDÔNIA

(SOMENTE PARA QUEM CITOU CANDIDATO OU BRANCO/ NULO)

P.05) Durante a campanha o eleitor pode conhecer melhor os candidatos e suas propostas e mudar sua decisão de voto. Pelo que tem visto até este momento, o(a) sr(a) acha que sua decisão de voto para Governador de Rondônia ainda pode mudar ou já é definitiva?

RESPOSTA	TOTAL	RENDA FAMILIAR (EM SALÁRIOS MÍNIMOS)			RELIGIÃO			RAÇA		
		MAIS DE 2	MAIS DE 1 A 2	ATÉ 1	CATÓLICA	EVANGÉLICA	OUTRAS	BRANCA	PRETA/ PARDA	OUTRAS
BASE	755	378	233	44	358	281	116	217	489	49
Ainda pode mudar	11%	11%	12%	16%	10%	12%	13%	9%	12%	14%
É definitiva	87%	89%	87%	82%	89%	86%	87%	90%	87%	84%
Não sabe/ Não respondeu	1%	1%	1%	2%	1%	1%	0%	1%	1%	2%

IBOPE INTELIGÊNCIA
PESQUISA DE OPINIÃO PÚBLICA - JOB0483-4/2014
RONDÔNIA

P.06) Dentre estes candidatos a Governador de Rondônia, em qual o(a) sr(a) não votaria de jeito nenhum?

RESPOSTA	TOTAL	SEXO		IDADE					ESCOLARIDADE			
		MAS	FEM	16 A 24	25 A 34	35 A 44	45 A 54	55 E MAIS	ATÉ 4ª SÉRIE DO FUND.	5ª A 8ª SÉRIE DO FUND.	ENS. MÉDIO	SUPERIOR
BASE	812	406	406	173	215	164	141	119	175	192	327	118
Confucio Moura	36%	40%	32%	36%	38%	35%	35%	32%	35%	32%	38%	34%
Expedito Júnior	38%	36%	40%	38%	39%	36%	39%	39%	32%	36%	39%	47%
Poderia votar em ambos (Esp.)	19%	19%	19%	19%	18%	20%	18%	20%	22%	22%	18%	12%
Não sabe/ Não respondeu	10%	9%	12%	10%	8%	12%	11%	11%	13%	12%	8%	10%

IBOPE INTELIGÊNCIA
PESQUISA DE OPINIÃO PÚBLICA - JOB0483-4/2014
RONDÔNIA

P.06) Dentre estes candidatos a Governador de Rondônia, em qual o(a) sr(a) não votaria de jeito nenhum?

RESPOSTA	TOTAL	RENDA FAMILIAR (EM SALÁRIOS MÍNIMOS)			RELIGIÃO		
		MAIS DE 2	MAIS DE 1 A 2	ATÉ 1	CATÓLICA	EVANGÉLICA	OUTRAS
BASE	812	396	250	51	382	303	127
Confucio Moura	36%	36%	34%	35%	35%	34%	43%
Expedito Júnior	38%	43%	36%	29%	40%	37%	38%
Poderia votar em ambos (Esp.)	19%	17%	22%	27%	17%	21%	18%
Não sabe/ Não respondeu	10%	9%	9%	10%	10%	11%	9%

IBOPE INTELIGÊNCIA
PESQUISA DE OPINIÃO PÚBLICA - JOB0483-4/2014
RONDÔNIA

P.06) Dentre estes candidatos a Governador de Rondônia, em qual o(a) sr(a) não votaria de jeito nenhum?

RESPOSTA	TOTAL	RAÇA			INTENÇÃO DE VOTO PARA GOVERNADOR		
		BRANCA	PRETA/ PARDA	OUTRAS	CONFUCIO MOURA	EXPEDITO JÚNIOR	BRANCO/ NULO/ INDECISOS
BASE	812	236	522	54	364	349	99
Confucio Moura	36%	34%	37%	30%	0%	73%	33%
Expedito Júnior	38%	40%	38%	35%	75%	0%	37%
Poderia votar em ambos (Esp.)	19%	19%	19%	24%	17%	21%	19%
Não sabe/ Não respondeu	10%	10%	10%	15%	8%	5%	35%

IBOPE INTELIGÊNCIA
PESQUISA DE OPINIÃO PÚBLICA - JOB0483-4/2014
RONDÔNIA

P.07) Independente da sua intenção de voto, quem o(a) sr(a) acha que será o próximo Governador de Rondônia?

RESPOSTA	TOTAL	SEXO		IDADE					ESCOLARIDADE			
		MAS	FEM	16 A 24	25 A 34	35 A 44	45 A 54	55 E MAIS	ATÉ 4ª SÉRIE DO FUND.	5ª A 8ª SÉRIE DO FUND.	ENS. MÉDIO	SUPERIOR
BASE	812	406	406	173	215	164	141	119	175	192	327	118
Confúcio Moura	46%	44%	48%	52%	46%	43%	43%	46%	40%	49%	44%	56%
Expedito Júnior	40%	45%	34%	35%	45%	39%	40%	39%	41%	34%	43%	37%
Não sabe/ Não respondeu	14%	11%	18%	13%	10%	18%	18%	14%	19%	16%	13%	7%

IBOPE INTELIGÊNCIA
PESQUISA DE OPINIÃO PÚBLICA - JOB0483-4/2014
RONDÔNIA

P.07) Independente da sua intenção de voto, quem o(a) sr(a) acha que será o próximo Governador de Rondônia?

RESPOSTA	TOTAL	RENDA FAMILIAR (EM SALÁRIOS MÍNIMOS)			RELIGIÃO		
		MAIS DE 2	MAIS DE 1 A 2	ATÉ 1	CATÓLICA	EVANGÉLICA	OUTRAS
BASE	812	396	250	51	382	303	127
Confúcio Moura	46%	48%	45%	39%	46%	47%	44%
Expedito Júnior	40%	40%	40%	47%	42%	37%	39%
Não sabe/ Não respondeu	14%	12%	15%	14%	12%	16%	17%

IBOPE INTELIGÊNCIA
 PESQUISA DE OPINIÃO PÚBLICA - JOB0483-4/2014
 RONDÔNIA

**P.07) Independente da sua intenção de voto, quem
 o(a) sr(a) acha que será o próximo Governador de Rondônia?**

RESPOSTA	TOTAL	RAÇA			INTENÇÃO DE VOTO PARA GOVERNADOR		
		BRANCA	PRETA/ PARDA	OUTRAS	CONFUCIO MOURA	EXPEDITO JÚNIOR	BRANCO/ NULO/ INDECISOS
BASE	812	236	522	54	364	349	99
Confucio Moura	46%	47%	46%	44%	87%	9%	24%
Expedito Júnior	40%	40%	40%	35%	6%	83%	12%
Não sabe/ Não respondeu	14%	13%	14%	20%	6%	8%	64%

IBOPE INTELIGÊNCIA
PESQUISA DE OPINIÃO PÚBLICA - JOB0483-4/2014
RONDÔNIA

P.08) Em quem o(a) sr(a) votou para Governador de Rondônia no primeiro turno dessa eleição? (Espontânea)

RESPOSTA	TOTAL	SEXO		IDADE					ESCOLARIDADE			
		MAS	FEM	16 A 24	25 A 34	35 A 44	45 A 54	55 E MAIS	ATÉ 4ª SÉRIE DO FUND.	5ª A 8ª SÉRIE DO FUND.	ENS. MÉDIO	SUPERIOR
BASE	812	406	406	173	215	164	141	119	175	192	327	118
Confúcio Moura	39%	38%	40%	41%	36%	40%	35%	45%	35%	44%	37%	43%
Expedito Júnior	36%	39%	34%	32%	38%	37%	42%	31%	40%	30%	39%	33%
Jaqueline Cassol	7%	8%	6%	8%	8%	6%	6%	5%	6%	7%	7%	8%
Padre Ton	6%	4%	7%	6%	6%	7%	6%	3%	6%	6%	5%	5%
Pimenta de Rondonia	0%	0%	0%	1%	0%	1%	0%	1%	0%	0%	1%	1%
Não votou	1%	1%	2%	2%	0%	2%	3%	1%	1%	3%	2%	0%
Branco/ Nulo	6%	7%	5%	5%	7%	6%	6%	6%	5%	6%	6%	8%
Não sabe/ Não lembra/ Não respondeu	4%	2%	6%	4%	5%	2%	3%	8%	7%	5%	3%	2%

IBOPE INTELIGÊNCIA
PESQUISA DE OPINIÃO PÚBLICA - JOB0483-4/2014
RONDÔNIA

P.08) Em quem o(a) sr(a) votou para Governador de Rondônia no primeiro turno dessa eleição? (Espontânea)

RESPOSTA	TOTAL	RENDA FAMILIAR (EM SALÁRIOS MÍNIMOS)			RELIGIÃO			RAÇA		
		MAIS DE 2	MAIS DE 1 A 2	ATÉ 1	CATÓLICA	EVANGÉLICA	OUTRAS	BRANCA	PRETA/ PARDA	OUTRAS
BASE	812	396	250	51	382	303	127	236	522	54
Confucio Moura	39%	40%	41%	35%	39%	41%	36%	42%	38%	35%
Expedito Júnior	36%	36%	38%	39%	36%	38%	35%	34%	37%	39%
Jaqueline Cassol	7%	7%	6%	12%	5%	8%	9%	6%	7%	6%
Padre Ton	6%	5%	5%	2%	8%	2%	6%	6%	6%	6%
Pimenta de Rondonia	0%	1%	0%	0%	0%	1%	1%	0%	1%	0%
Não votou	1%	1%	1%	0%	2%	1%	2%	2%	1%	2%
Branco/ Nulo	6%	8%	4%	4%	7%	4%	9%	6%	6%	7%
Não sabe/ Não lembra/ Não respondeu	4%	3%	5%	8%	4%	5%	2%	4%	4%	6%

IBOPE INTELIGÊNCIA
PESQUISA DE OPINIÃO PÚBLICA - JOB0483-4/2014
RONDÔNIA

P.09A) Se a eleição para Presidente da República fosse hoje e os candidatos fossem estes, em quem o(a) sr(a) votaria?

RESPOSTA	TOTAL	SEXO		IDADE					ESCOLARIDADE			
		MAS	FEM	16 A 24	25 A 34	35 A 44	45 A 54	55 E MAIS	ATÉ 4ª SÉRIE DO FUND.	5ª A 8ª SÉRIE DO FUND.	ENS. MÉDIO	SUPERIOR
BASE	812	406	406	173	215	164	141	119	175	192	327	118
Aécio Neves	52%	53%	51%	57%	53%	46%	52%	50%	44%	46%	56%	64%
Dilma	41%	40%	41%	38%	41%	46%	36%	43%	49%	46%	38%	28%
Branco/ Nulo	3%	2%	3%	2%	2%	2%	6%	1%	2%	2%	3%	4%
Não sabe/ Não respondeu	5%	4%	5%	3%	3%	5%	6%	6%	6%	6%	3%	4%

IBOPE INTELIGÊNCIA
PESQUISA DE OPINIÃO PÚBLICA - JOB0483-4/2014
RONDÔNIA

P.09A) Se a eleição para Presidente da República fosse hoje e os candidatos fossem estes, em quem o(a) sr(a) votaria?

RESPOSTA	TOTAL	RENDA FAMILIAR (EM SALÁRIOS MÍNIMOS)			RELIGIÃO			RAÇA		
		MAIS DE 2	MAIS DE 1 A 2	ATÉ 1	CATÓLICA	EVANGÉLICA	OUTRAS	BRANCA	PRETA/ PARDA	OUTRAS
BASE	812	396	250	51	382	303	127	236	522	54
Aécio Neves	52%	55%	50%	41%	49%	60%	42%	58%	50%	44%
Dilma	41%	38%	47%	51%	45%	32%	48%	36%	43%	41%
Branco/ Nulo	3%	4%	0%	0%	2%	2%	6%	3%	2%	6%
Não sabe/ Não respondeu	5%	4%	3%	8%	4%	5%	5%	4%	4%	9%

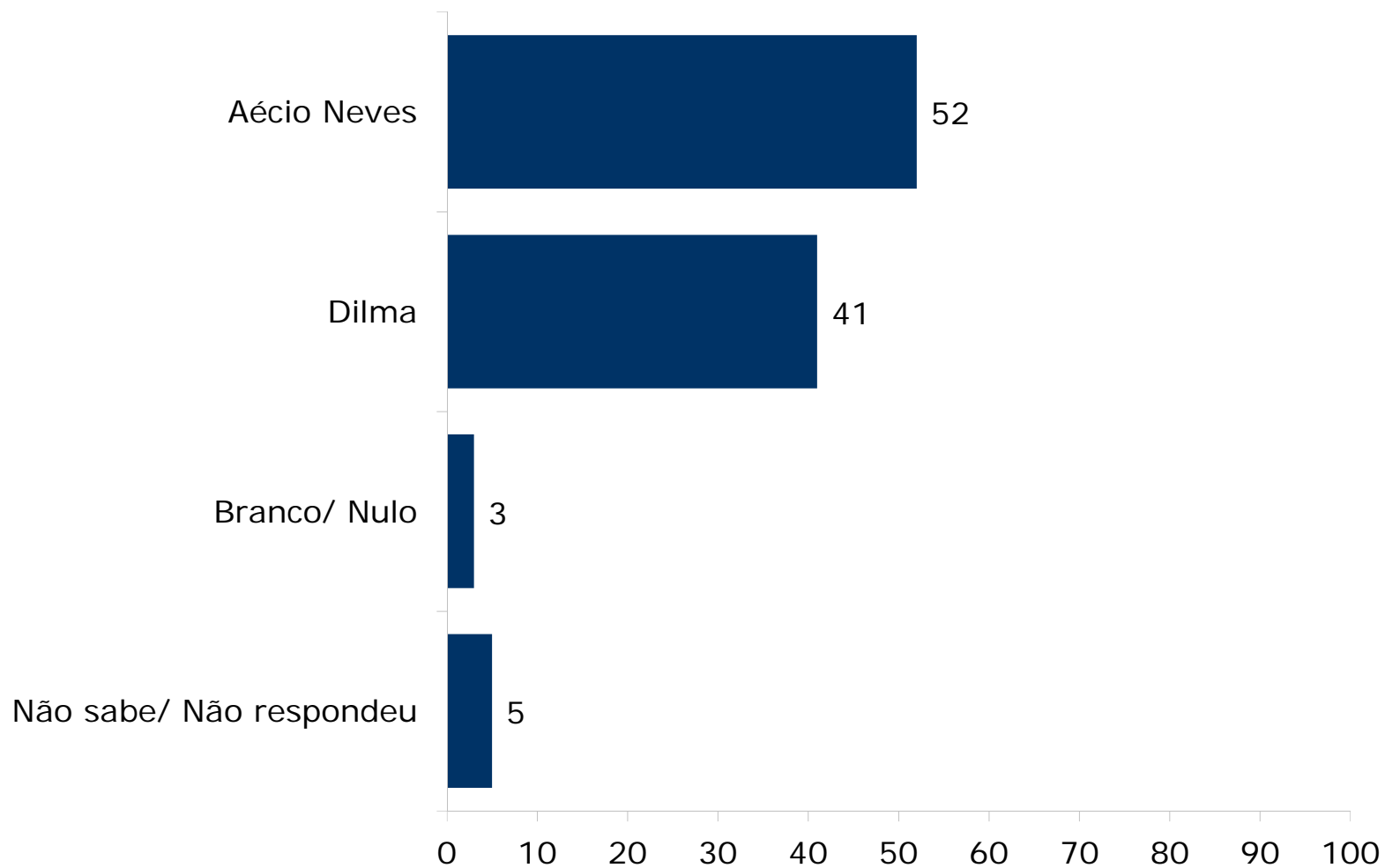
IBOPE INTELIGÊNCIA
PESQUISA DE OPINIÃO PÚBLICA - JOB0483-4/2014
RONDÔNIA

P.09A) Se a eleição para Presidente da República fosse hoje e os candidatos fossem estes, em quem o(a) sr(a) votaria?

RESPOSTA	TOTAL	INTENÇÃO DE VOTO PARA GOVERNADOR			AVALIAÇÃO DO GOV. CONFUCIO MOURA			VOTO DECLARADO NO 1º TURNO PARA PRESIDENTE			
		CONFUCIO MOURA	EXPEDITO JÚNIOR	BRANCO/ NULO/ INDECISOS	ÓTIMA/ BOA	REGULAR	RUIM/ PÉSSIMA	AÉCIO NEVES	DILMA	MARINA SILVA	NÃO VOTOU/ NULO/ OUTROS/ NÃO RESPONDEU
BASE	812	364	349	99	274	338	164	347	317	66	82
Aécio Neves	52%	44%	67%	30%	50%	53%	59%	90%	11%	73%	33%
Dilma	41%	54%	30%	29%	47%	40%	32%	7%	87%	18%	26%
Branco/ Nulo	3%	1%	1%	15%	0%	2%	7%	1%	0%	3%	20%
Não sabe/ Não respondeu	5%	2%	2%	25%	3%	5%	2%	2%	3%	6%	22%

INTENÇÃO DE VOTO PARA PRESIDENTE

(Estimulada - Uma opção)
(%)



IBOPE INTELIGÊNCIA
 PESQUISA DE OPINIÃO PÚBLICA - JOB0483-4/2014
 RONDÔNIA

P.09B) VOTOS VÁLIDOS

RESPOSTA	TOTAL	SEXO		IDADE					ESCOLARIDADE			
		MAS	FEM	16 A 24	25 A 34	35 A 44	45 A 54	55 E MAIS	ATÉ 4ª SÉRIE DO FUND.	5ª A 8ª SÉRIE DO FUND.	ENS. MÉDIO	SUPERIOR
BASE	754	381	373	165	203	151	124	111	162	177	307	108
Aécio Neves	56%	57%	55%	60%	57%	50%	59%	54%	48%	50%	60%	69%
Dilma	44%	43%	45%	40%	43%	50%	41%	46%	52%	50%	40%	31%

IBOPE INTELIGÊNCIA
 PESQUISA DE OPINIÃO PÚBLICA - JOB0483-4/2014
 RONDÔNIA

P.09B) VOTOS VÁLIDOS

RESPOSTA	TOTAL	RENDA FAMILIAR (EM SALÁRIOS MÍNIMOS)			RELIGIÃO			RAÇA		
		MAIS DE 2	MAIS DE 1 A 2	ATÉ 1	CATÓLICA	EVANGÉLICA	OUTRAS	BRANCA	PRETA/ PARDA	OUTRAS
BASE	754	367	242	47	359	281	114	221	487	46
Aécio Neves	56%	59%	52%	45%	52%	65%	46%	62%	54%	52%
Dilma	44%	41%	48%	55%	48%	35%	54%	38%	46%	48%

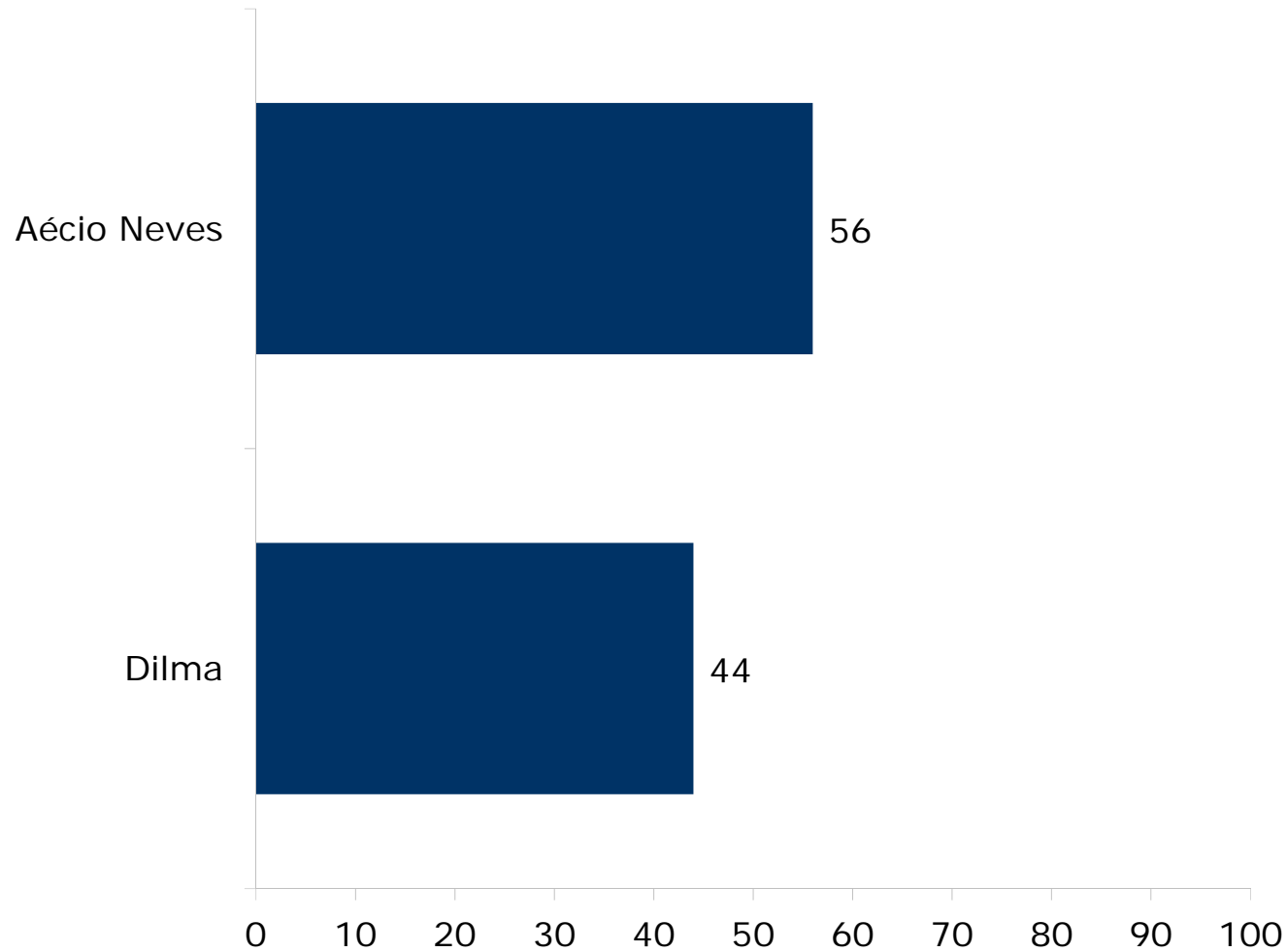
IBOPE INTELIGÊNCIA
 PESQUISA DE OPINIÃO PÚBLICA - JOB0483-4/2014
 RONDÔNIA

P.09B) VOTOS VÁLIDOS

RESPOSTA	TOTAL	INTENÇÃO DE VOTO PARA GOVERNADOR			AVALIAÇÃO DO GOV. CONFUCIO MOURA			VOTO DECLARADO NO 1º TURNO PARA PRESIDENTE			
		CONFUCIO MOURA	EXPEDITO JÚNIOR	BRANCO/ NULO/ INDECISOS	ÓTIMA/ BOA	REGULAR	RUIM/ PÉSSIMA	AÉCIO NEVES	DILMA	MARINA SILVA	NÃO VOTOU/ NULO/ OUTROS/ NÃO RESPONDEU
BASE	754	356	339	59	265	315	149	337	309	60	48
Aécio Neves	56%	45%	69%	51%	52%	57%	64%	93%	11%	80%	56%
Dilma	44%	55%	31%	49%	48%	43%	36%	7%	89%	20%	44%

VOTOS VÁLIDOS PARA PRESIDENTE

(Estimulada - Uma opção)
(%)



IBOPE INTELIGÊNCIA
PESQUISA DE OPINIÃO PÚBLICA - JOB0483-4/2014
RONDÔNIA

P.10) Gostaria de saber em quem o(a) sr(a) votou para Presidente da República no primeiro turno dessa eleição? (Espontânea)

RESPOSTA	TOTAL	SEXO		IDADE					ESCOLARIDADE			
		MAS	FEM	16 A 24	25 A 34	35 A 44	45 A 54	55 E MAIS	ATÉ 4ª SÉRIE DO FUND.	5ª A 8ª SÉRIE DO FUND.	ENS. MÉDIO	SUPERIOR
BASE	812	406	406	173	215	164	141	119	175	192	327	118
Aécio Neves	43%	43%	43%	47%	40%	40%	44%	44%	37%	35%	46%	55%
Dilma	39%	40%	38%	35%	39%	41%	39%	41%	49%	43%	38%	22%
Levy Fidelix	1%	1%	0%	1%	1%	1%	0%	0%	1%	1%	1%	1%
Pastor Everaldo	1%	0%	1%	1%	0%	1%	1%	1%	1%	2%	1%	0%
Marina Silva	8%	8%	8%	6%	11%	9%	8%	4%	7%	9%	7%	13%
Outros com menos de 1%	1%	0%	1%	2%	0%	0%	0%	1%	0%	1%	0%	3%
Não votou	2%	2%	2%	3%	1%	2%	1%	3%	1%	3%	2%	0%
Branco/ Nulo	4%	4%	4%	3%	6%	3%	5%	3%	2%	5%	4%	5%
Não sabe/ Não lembra/ Não respondeu	2%	1%	3%	2%	1%	2%	2%	3%	2%	2%	2%	2%

IBOPE INTELIGÊNCIA
PESQUISA DE OPINIÃO PÚBLICA - JOB0483-4/2014
RONDÔNIA

P.10) Gostaria de saber em quem o(a) sr(a) votou para Presidente da República no primeiro turno dessa eleição? (Espontânea)

RESPOSTA	TOTAL	RENDA FAMILIAR (EM SALÁRIOS MÍNIMOS)			RELIGIÃO			RAÇA		
		MAIS DE 2	MAIS DE 1 A 2	ATÉ 1	CATÓLICA	EVANGÉLICA	OUTRAS	BRANCA	PRETA/ PARDA	OUTRAS
BASE	812	396	250	51	382	303	127	236	522	54
Aécio Neves	43%	45%	40%	33%	42%	47%	36%	50%	41%	33%
Dilma	39%	35%	46%	51%	44%	32%	40%	33%	41%	43%
Levy Fidelix	1%	1%	0%	0%	0%	1%	2%	1%	1%	2%
Pastor Everaldo	1%	1%	1%	0%	0%	2%	1%	0%	1%	2%
Marina Silva	8%	9%	6%	10%	5%	12%	7%	6%	9%	11%
Outros com menos de 1%	1%	1%	0%	0%	0%	0%	3%	1%	1%	0%
Não votou	2%	2%	1%	2%	2%	2%	1%	2%	2%	0%
Branco/ Nulo	4%	5%	3%	2%	5%	2%	9%	4%	4%	7%
Não sabe/ Não lembra/ Não respondeu	2%	1%	2%	2%	2%	2%	2%	3%	2%	2%

IBOPE INTELIGÊNCIA
PESQUISA DE OPINIÃO PÚBLICA - JOB0483-4/2014
RONDÔNIA

P.11) Como o(a) sr(a) classifica a administração do Governador Confucio Moura até o momento? O(A) sr(a) diria que ela está sendo:

RESPOSTA	TOTAL	SEXO		IDADE					ESCOLARIDADE			
		MAS	FEM	16 A 24	25 A 34	35 A 44	45 A 54	55 E MAIS	ATÉ 4ª SÉRIE DO FUND.	5ª A 8ª SÉRIE DO FUND.	ENS. MÉDIO	SUPERIOR
BASE	812	406	406	173	215	164	141	119	175	192	327	118
Ótima	7%	7%	7%	9%	6%	9%	4%	8%	6%	7%	8%	5%
Boa	27%	25%	29%	24%	28%	23%	27%	34%	32%	26%	22%	33%
Regular	42%	42%	42%	45%	39%	48%	41%	34%	33%	44%	44%	44%
Ruim	11%	14%	9%	9%	12%	12%	15%	9%	13%	11%	11%	8%
Péssima	9%	9%	8%	12%	9%	7%	8%	8%	9%	6%	11%	8%
Não sabe/ Não respondeu	4%	3%	5%	2%	6%	3%	5%	7%	6%	6%	3%	2%

IBOPE INTELIGÊNCIA
PESQUISA DE OPINIÃO PÚBLICA - JOB0483-4/2014
RONDÔNIA

P.11) Como o(a) sr(a) classifica a administração do Governador Confucio Moura até o momento? O(A) sr(a) diria que ela está sendo:

RESPOSTA	TOTAL	RENDA FAMILIAR (EM SALÁRIOS MÍNIMOS)			RELIGIÃO			RAÇA		
		MAIS DE 2	MAIS DE 1 A 2	ATÉ 1	CATÓLICA	EVANGÉLICA	OUTRAS	BRANCA	PRETA/ PARDA	OUTRAS
BASE	812	396	250	51	382	303	127	236	522	54
Ótima	7%	8%	6%	6%	8%	6%	6%	8%	7%	6%
Boa	27%	26%	28%	25%	25%	31%	24%	26%	27%	26%
Regular	42%	44%	37%	45%	42%	40%	44%	45%	41%	35%
Ruim	11%	11%	13%	16%	11%	13%	9%	13%	11%	13%
Péssima	9%	9%	9%	6%	9%	8%	10%	5%	10%	13%
Não sabe/ Não respondeu	4%	3%	7%	2%	5%	3%	6%	3%	5%	7%

IBOPE INTELIGÊNCIA
PESQUISA DE OPINIÃO PÚBLICA - JOB0483-4/2014
RONDÔNIA

P.12) O(A) sr(a) aprova ou desaprova a maneira como o Governador Confucio Moura vem administrando o estado de Rondônia?

RESPOSTA	TOTAL	SEXO		IDADE					ESCOLARIDADE			
		MAS	FEM	16 A 24	25 A 34	35 A 44	45 A 54	55 E MAIS	ATÉ 4ª SÉRIE DO FUND.	5ª A 8ª SÉRIE DO FUND.	ENS. MÉDIO	SUPERIOR
BASE	812	406	406	173	215	164	141	119	175	192	327	118
Aprova	54%	52%	55%	58%	49%	51%	51%	62%	56%	54%	52%	53%
Desaprova	35%	40%	30%	35%	37%	39%	36%	26%	32%	33%	37%	37%
Não sabe/ Não respondeu	11%	8%	15%	8%	13%	10%	13%	12%	12%	13%	10%	9%

IBOPE INTELIGÊNCIA
PESQUISA DE OPINIÃO PÚBLICA - JOB0483-4/2014
RONDÔNIA

P.12) O(A) sr(a) aprova ou desaprova a maneira como o Governador Confúcio Moura vem administrando o estado de Rondônia?

RESPOSTA	TOTAL	RENDA FAMILIAR (EM SALÁRIOS MÍNIMOS)			RELIGIÃO			RAÇA		
		MAIS DE 2	MAIS DE 1 A 2	ATÉ 1	CATÓLICA	EVANGÉLICA	OUTRAS	BRANCA	PRETA/ PARDA	OUTRAS
BASE	812	396	250	51	382	303	127	236	522	54
Aprova	54%	55%	54%	41%	53%	56%	49%	57%	53%	44%
Desaprova	35%	36%	34%	47%	36%	32%	40%	32%	37%	33%
Não sabe/ Não respondeu	11%	9%	12%	12%	11%	12%	11%	11%	10%	22%

IBOPE INTELIGÊNCIA
PESQUISA DE OPINIÃO PÚBLICA - JOB0483-4/2014
RONDÔNIA

P.13) Como o(a) sr(a) classifica a administração da Presidente Dilma Rousseff até o momento? O(A) sr(a) diria que ela está sendo:

RESPOSTA	TOTAL	SEXO		IDADE					ESCOLARIDADE			
		MAS	FEM	16 A 24	25 A 34	35 A 44	45 A 54	55 E MAIS	ATÉ 4ª SÉRIE DO FUND.	5ª A 8ª SÉRIE DO FUND.	ENS. MÉDIO	SUPERIOR
BASE	812	406	406	173	215	164	141	119	175	192	327	118
Ótima	9%	7%	10%	10%	7%	9%	6%	12%	11%	12%	7%	4%
Boa	32%	31%	34%	27%	31%	40%	30%	36%	42%	31%	30%	27%
Regular	33%	37%	28%	35%	33%	30%	35%	28%	23%	38%	33%	36%
Ruim	10%	11%	10%	12%	8%	10%	13%	10%	9%	10%	12%	10%
Péssima	14%	13%	15%	15%	18%	9%	15%	13%	14%	9%	16%	19%
Não sabe/ Não respondeu	2%	1%	3%	2%	3%	2%	1%	2%	2%	1%	3%	3%

IBOPE INTELIGÊNCIA
PESQUISA DE OPINIÃO PÚBLICA - JOB0483-4/2014
RONDÔNIA

P.13) Como o(a) sr(a) classifica a administração da Presidente Dilma Rousseff até o momento? O(A) sr(a) diria que ela está sendo:

RESPOSTA	TOTAL	RENDA FAMILIAR (EM SALÁRIOS MÍNIMOS)			RELIGIÃO			RAÇA		
		MAIS DE 2	MAIS DE 1 A 2	ATÉ 1	CATÓLICA	EVANGÉLICA	OUTRAS	BRANCA	PRETA/ PARDA	OUTRAS
BASE	812	396	250	51	382	303	127	236	522	54
Ótima	9%	8%	10%	10%	12%	5%	9%	9%	9%	9%
Boa	32%	30%	38%	39%	35%	30%	29%	29%	34%	35%
Regular	33%	34%	30%	27%	28%	34%	41%	34%	33%	22%
Ruim	10%	11%	9%	14%	10%	13%	6%	12%	9%	17%
Péssima	14%	17%	10%	6%	13%	17%	11%	14%	14%	11%
Não sabe/ Não respondeu	2%	1%	2%	4%	2%	1%	5%	2%	2%	6%

IBOPE INTELIGÊNCIA
 PESQUISA DE OPINIÃO PÚBLICA - JOB0483-4/2014
 RONDÔNIA

P.14) O(A) sr(a) aprova ou desaprova a maneira como a Presidente Dilma está governando o Brasil?

RESPOSTA	TOTAL	SEXO		IDADE					ESCOLARIDADE			
		MAS	FEM	16 A 24	25 A 34	35 A 44	45 A 54	55 E MAIS	ATÉ 4ª SÉRIE DO FUND.	5ª A 8ª SÉRIE DO FUND.	ENS. MÉDIO	SUPERIOR
BASE	812	406	406	173	215	164	141	119	175	192	327	118
Aprova	56%	54%	58%	55%	53%	61%	52%	63%	63%	64%	54%	41%
Desaprova	37%	39%	35%	38%	39%	32%	41%	33%	31%	30%	40%	48%
Não sabe/ Não respondeu	7%	7%	7%	7%	8%	7%	6%	4%	6%	6%	6%	11%

IBOPE INTELIGÊNCIA
PESQUISA DE OPINIÃO PÚBLICA - JOB0483-4/2014
RONDÔNIA

P.14) O(A) sr(a) aprova ou desaprova a maneira como a Presidente Dilma está governando o Brasil?

RESPOSTA	TOTAL	RENDA FAMILIAR (EM SALÁRIOS MÍNIMOS)			RELIGIÃO			RAÇA		
		MAIS DE 2	MAIS DE 1 A 2	ATÉ 1	CATÓLICA	EVANGÉLICA	OUTRAS	BRANCA	PRETA/ PARDA	OUTRAS
BASE	812	396	250	51	382	303	127	236	522	54
Aprova	56%	51%	66%	59%	61%	49%	59%	57%	56%	56%
Desaprova	37%	44%	28%	33%	32%	46%	31%	38%	37%	30%
Não sabe/ Não respondeu	7%	6%	5%	8%	7%	5%	10%	5%	7%	15%

IBOPE INTELIGÊNCIA
PESQUISA DE OPINIÃO PÚBLICA - JOB0483-4/2014
RONDÔNIA

P.15) Por qual destes partidos políticos o(a) sr(a) tem maior preferência ou simpatia?

RESPOSTA	TOTAL	SEXO		IDADE					ESCOLARIDADE			
		MAS	FEM	16 A 24	25 A 34	35 A 44	45 A 54	55 E MAIS	ATÉ 4ª SÉRIE DO FUND.	5ª A 8ª SÉRIE DO FUND.	ENS. MÉDIO	SUPERIOR
BASE	812	406	406	173	215	164	141	119	175	192	327	118
DEM	1%	1%	1%	0%	0%	1%	1%	3%	3%	0%	0%	1%
PHS	1%	1%	1%	2%	1%	1%	1%	1%	1%	1%	2%	3%
PMDB	3%	4%	3%	3%	3%	3%	4%	4%	3%	3%	3%	8%
PP	1%	1%	0%	0%	1%	1%	0%	1%	1%	1%	0%	1%
PSDB	4%	6%	3%	3%	4%	3%	9%	3%	3%	4%	6%	3%
PT	9%	10%	8%	9%	9%	12%	9%	4%	7%	12%	8%	9%
Outros com menos de 1%	4%	6%	1%	3%	5%	4%	3%	2%	1%	3%	4%	7%
Nenhum/ Não tem preferência	74%	71%	78%	75%	73%	73%	73%	80%	78%	75%	74%	67%
Não sabe/ Não respondeu	2%	1%	4%	4%	2%	4%	1%	2%	3%	2%	2%	3%

IBOPE INTELIGÊNCIA
PESQUISA DE OPINIÃO PÚBLICA - JOB0483-4/2014
RONDÔNIA

P.15) Por qual destes partidos políticos o(a) sr(a) tem maior preferência ou simpatia?

RESPOSTA	TOTAL	RENDA FAMILIAR (EM SALÁRIOS MÍNIMOS)			RELIGIÃO			RAÇA		
		MAIS DE 2	MAIS DE 1 A 2	ATÉ 1	CATÓLICA	EVANGÉLICA	OUTRAS	BRANCA	PRETA/ PARDA	OUTRAS
BASE	812	396	250	51	382	303	127	236	522	54
DEM	1%	1%	2%	0%	1%	1%	1%	1%	1%	2%
PHS	1%	1%	0%	2%	0%	2%	3%	0%	1%	6%
PMDB	3%	3%	4%	4%	3%	4%	2%	4%	3%	6%
PP	1%	1%	0%	0%	1%	0%	1%	1%	0%	0%
PSDB	4%	5%	5%	6%	4%	4%	6%	4%	5%	4%
PT	9%	8%	14%	8%	13%	5%	9%	6%	10%	17%
Outros com menos de 1%	4%	6%	2%	2%	2%	6%	2%	3%	4%	2%
Nenhum/ Não tem preferência	74%	74%	72%	76%	73%	77%	72%	78%	75%	57%
Não sabe/ Não respondeu	2%	2%	1%	2%	3%	1%	3%	2%	2%	7%