

**PESQUISA DE OPINIÃO PÚBLICA**  
**SOBRE**  
**ASSUNTOS POLÍTICOS/ ADMINISTRATIVOS**

**PARANÁ**  
**AGOSTO DE 2014**  
**JOB0480-1**

**IBOPE**  
inteligência

## ESPECIFICAÇÕES TÉCNICAS DA PESQUISA

OBJETIVO	O projeto tem por objetivo geral levantar um conjunto de informações sobre o clima de opinião em relação às próximas eleições no estado do Paraná que ocorrerão em outubro desse ano.
LOCAL	Paraná.
PERÍODO DE CAMPO	De 21 a 23 de agosto de 2014.
UNIVERSO	A pesquisa é realizada com eleitores que votaram nas últimas eleições (votantes) da área em estudo.
AMOSTRA	<p>O modelo de amostragem utilizado é o de conglomerados em 3 estágios.</p> <p>No primeiro estágio os municípios são selecionados probabilisticamente através do método PPT (Probabilidade Proporcional ao Tamanho), tomando os eleitores que votaram nas últimas eleições (votantes) como base para tal seleção.</p> <p>No segundo estágio são selecionados os conglomerados: setores censitários, com PPT (Probabilidade Proporcional ao Tamanho) sistemático. A medida de tamanho é o número de votantes dos setores.</p> <p>Finalmente, no terceiro estágio é selecionado em cada conglomerado um número fixo de votantes segundo cotas de variáveis descritas abaixo.</p>
VARIÁVEIS PARA COTAS AMOSTRAIS	<p>SEXO: Masculino e Feminino.</p> <p>GRUPOS DE IDADE: 16-17, 18-24, 25-34, 35-44, 45-54, 55-64 e 65 anos e mais.</p> <p>INSTRUÇÃO - Até 4ª série do fund.; 5ª a 8ª série do fund.; Ens. Médio; Superior.</p> <p>ATIVIDADE: Setor de dependência - agricultura, indústria de transformação, indústria de construção, outras indústrias, comércio, prestação de serviços, transporte e comunicação, atividade social, administração pública, outras atividades, estudantes e inativos.</p> <p>FONTES DE DADOS PARA ELABORAÇÃO DA AMOSTRA: Censo 2010, TSE 2014, PNAD 2012 e estudos internos.</p>
NÚMERO DE ENTREVISTAS	1008 entrevistas em 59 municípios.
MARGEM DE ERRO	A margem de erro estimada é de 3 pontos percentuais para mais ou para menos sobre os resultados encontrados no total da amostra.
NÍVEL DE CONFIANÇA	O nível de confiança utilizado é de 95%.
COLETA DE DADOS	<ul style="list-style-type: none"><li>✓ Entrevistas pessoais com utilização de questionário elaborado de acordo com os objetivos da pesquisa.</li><li>✓ As entrevistas são realizadas por uma equipe de entrevistadores do IBOPE, devidamente treinada para abordagem deste tipo de público.</li></ul>
CONTROLE DE QUALIDADE	<ul style="list-style-type: none"><li>✓ Há filtragem em todos os questionários após a realização das entrevistas.</li><li>✓ Fiscalização em aproximadamente 20% dos questionários.</li></ul>

# **ESPECIFICAÇÕES TÉCNICAS OBRIGATÓRIAS NA DIVULGAÇÃO DE PESQUISAS ELEITORAIS**

**Período de campo:** A pesquisa foi realizada nos dias 21 a 23 de agosto de 2014.

**Tamanho da amostra:** Foram entrevistados 1.008 votantes.

**Margem de Erro:** A margem de erro estimada é de 3 pontos percentuais para mais ou para menos sobre os resultados encontrados no total da amostra.

**Nível de confiança:** O nível de confiança utilizado é de 95%. Isso quer dizer que há uma probabilidade de 95% de os resultados retratarem o atual momento eleitoral, considerando a margem de erro.

**Solicitantes:** Pesquisa contratada por SOCIEDADE RÁDIO EMISSORA PARANAENSE S/A.

**Registro Eleitoral:** Registrada no Tribunal Regional Eleitoral sob o protocolo N° PR - 00024/2014 e no Tribunal Superior Eleitoral sob protocolo N° BR - 00411/2014

**IMPORTANTE:** As pesquisas divulgadas sempre deverão fazer referência às informações mencionadas acima.

## APRESENTAÇÃO DOS RESULTADOS:

PARA EFEITO DE TABULAÇÃO FORAM CONSIDERADAS AS SEGUINTE VARIÁVEIS:

. TOTAL

. SEXO

- Masculino e Feminino.

. GRUPO DE IDADE

- 16 a 24 anos; 25 a 34 anos; 35 a 44 anos; 45 a 54 anos; 55 anos e mais.

. ESCOLARIDADE

- Até 4ª série do fundamental; 5ª a 8ª série do fundamental; Ensino médio; Superior.

. RENDA FAMILIAR  
(EM SALÁRIOS MÍNIMOS)

- Mais de 5; Mais de 2 a 5; Até 2.

. RELIGIÃO

- Católica; Evangélica; Outras.

OBSERVAÇÃO

- As perguntas cujas somas das porcentagens não totalizam 100% são decorrentes de arredondamentos ou de múltiplas respostas.

## APRESENTAÇÃO DOS RESULTADOS

IBOPE INTELIGÊNCIA  
PESQUISA DE OPINIÃO PÚBLICA - JOB0480-1/2014  
PARANÁ

**Perfil dos entrevistados**

RESPOSTA	TOTAL	SEXO		IDADE					ESCOLARIDADE			
		MAS	FEM	16 A 24	25 A 34	35 A 44	45 A 54	55 E MAIS	ATE 4ª SÉRIE DO FUND.	5ª A 8ª SÉRIE DO FUND.	ENS. MÉDIO	SUPERIOR
BASE	1008	489	519	170	237	209	194	198	201	215	393	199
TOTAL DA AMOSTRA	100%	49%	51%	17%	24%	21%	19%	20%	20%	21%	39%	20%

IBOPE

IBOPE INTELIGÊNCIA  
PESQUISA DE OPINIÃO PÚBLICA - JOB0480-1/2014  
PARANÁ

**Perfil dos entrevistados**

RESPOSTA	TOTAL	RENDA FAMILIAR (EM SALÁRIOS MÍNIMOS)				RELIGIÃO		
		MAIS DE 5	MAIS DE 2 A 5	ATÉ 2	NÃO RES- PONDEU	CATÓLICA	EVANGÉLICA	OUTRAS
BASE	1008	218	412	319	59	652	238	118
TOTAL DA AMOSTRA	100%	22%	41%	32%	6%	65%	24%	12%

IBOPE INTELIGÊNCIA  
 PESQUISA DE OPINIÃO PÚBLICA - JOB0480-1/2014  
 PARANÁ

**P.01) Em outubro deste ano, teremos eleições para Presidente, Governador, Senador e Deputados. Gostaria de saber qual o seu interesse pelas eleições que ocorrerão em outubro. O(A) sr(a) diria que tem:**

RESPOSTA	TOTAL	SEXO		IDADE					ESCOLARIDADE			
		MAS	FEM	16 A 24	25 A 34	35 A 44	45 A 54	55 E MAIS	ATÉ 4ª SÉRIE DO FUND.	5ª A 8ª SÉRIE DO FUND.	ENS. MÉDIO	SUPERIOR
BASE	1008	489	519	170	237	209	194	198	201	215	393	199
Muito interesse	22%	26%	18%	15%	20%	23%	25%	23%	20%	14%	19%	35%
Interesse médio	36%	38%	33%	41%	42%	30%	35%	30%	28%	36%	38%	38%
Pouco interesse	24%	21%	26%	24%	23%	27%	20%	25%	24%	27%	24%	18%
Nenhum interesse	19%	15%	23%	21%	15%	19%	21%	20%	25%	22%	19%	8%
Não sabe/ Não respondeu	0%	0%	1%	0%	0%	0%	0%	2%	1%	0%	0%	1%



IBOPE INTELIGÊNCIA  
PESQUISA DE OPINIÃO PÚBLICA - JOB0480-1/2014  
PARANÁ

**P.01) Em outubro deste ano, teremos eleições para Presidente, Governador, Senador e Deputados. Gostaria de saber qual o seu interesse pelas eleições que ocorrerão em outubro. O(A) sr(a) diria que tem:**

RESPOSTA	TOTAL	RENDA FAMILIAR (EM SALÁRIOS MÍNIMOS)			RELIGIÃO		
		MAIS DE 5	MAIS DE 2 A 5	ATÉ 2	CATÓLICA	EVANGÉLICA	OUTRAS
BASE	1008	218	412	319	652	238	118
Muito interesse	22%	33%	20%	14%	21%	20%	25%
Interesse médio	36%	33%	38%	36%	38%	31%	31%
Pouco interesse	24%	19%	26%	24%	23%	28%	19%
Nenhum interesse	19%	15%	17%	24%	17%	21%	25%
Não sabe/ Não respondeu	0%	0%	0%	1%	1%	0%	0%

IBOPE INTELIGÊNCIA  
PESQUISA DE OPINIÃO PÚBLICA - JOB0480-1/2014  
PARANÁ

**P.02) Se a eleição para Governador fosse hoje, em quem o(a) sr(a) votaria para Governador do Paraná? (Espontânea)**

RESPOSTA	TOTAL	SEXO		IDADE					ESCOLARIDADE			
		MAS	FEM	16 A 24	25 A 34	35 A 44	45 A 54	55 E MAIS	ATÉ 4ª SÉRIE DO FUND.	5ª A 8ª SÉRIE DO FUND.	ENS. MÉDIO	SUPERIOR
BASE	1008	489	519	170	237	209	194	198	201	215	393	199
Beto Richa	28%	33%	25%	24%	27%	28%	32%	32%	26%	25%	29%	34%
Gleisi Hoffmann	7%	7%	7%	7%	5%	7%	8%	7%	4%	8%	7%	8%
Requião	18%	23%	13%	15%	15%	17%	23%	19%	17%	18%	14%	24%
Outros	1%	1%	1%	1%	1%	1%	1%	1%	1%	0%	1%	2%
Branco/ Nulo	7%	7%	8%	8%	8%	7%	7%	7%	5%	7%	8%	8%
Não sabe/ Não respondeu	39%	30%	47%	45%	45%	40%	29%	35%	45%	42%	41%	25%

IBOPE INTELIGÊNCIA  
PESQUISA DE OPINIÃO PÚBLICA - JOB0480-1/2014  
PARANÁ

**P.02) Se a eleição para Governador fosse hoje, em quem o(a) sr(a) votaria para Governador do Paraná?  
(Espontânea)**

RESPOSTA	TOTAL	RENDA FAMILIAR (EM SALÁRIOS MÍNIMOS)			RELIGIÃO		
		MAIS DE 5	MAIS DE 2 A 5	ATÉ 2	CATÓLICA	EVANGÉLICA	OUTRAS
BASE	1008	218	412	319	652	238	118
Beto Richa	28%	33%	30%	26%	28%	30%	29%
Gleisi Hoffmann	7%	5%	8%	8%	8%	6%	4%
Requiao	18%	26%	15%	13%	18%	17%	14%
Outros	1%	1%	0%	1%	1%	1%	0%
Branco/ Nulo	7%	9%	6%	7%	7%	5%	12%
Não sabe/ Não respondeu	39%	25%	41%	46%	38%	39%	42%

IBOPE INTELIGÊNCIA  
PESQUISA DE OPINIÃO PÚBLICA - JOB0480-1/2014  
PARANÁ

**P.03) Pensando na eleição para Senador pelo Paraná, em quem o(a) sr(a) votaria se a eleição fosse hoje? (Espontânea)**

RESPOSTA	TOTAL	SEXO		IDADE					ESCOLARIDADE			
		MAS	FEM	16 A 24	25 A 34	35 A 44	45 A 54	55 E MAIS	ATÉ 4ª SÉRIE DO FUND.	5ª A 8ª SÉRIE DO FUND.	ENS. MÉDIO	SUPERIOR
BASE	1008	489	519	170	237	209	194	198	201	215	393	199
Alvaro Dias	25%	29%	20%	15%	19%	24%	34%	31%	22%	24%	24%	29%
Ricardo Gomyde	1%	1%	1%	1%	1%	2%	1%	0%	1%	1%	1%	1%
Outros	2%	3%	1%	3%	1%	2%	4%	1%	1%	2%	3%	2%
Branco/ Nulo	10%	10%	10%	9%	14%	10%	10%	7%	7%	11%	11%	10%
Não sabe/ Não respondeu	62%	56%	68%	73%	65%	62%	51%	62%	68%	61%	62%	59%

IBOPE INTELIGÊNCIA  
PESQUISA DE OPINIÃO PÚBLICA - JOB0480-1/2014  
PARANÁ

**P.03) Pensando na eleição para Senador pelo Paraná, em quem o(a) sr(a) votaria se a eleição fosse hoje?  
(Espontânea)**

RESPOSTA	TOTAL	RENDA FAMILIAR (EM SALÁRIOS MÍNIMOS)			RELIGIÃO		
		MAIS DE 5	MAIS DE 2 A 5	ATÉ 2	CATÓLICA	EVANGÉLICA	OUTRAS
BASE	1008	218	412	319	652	238	118
Alvaro Dias	25%	34%	25%	19%	24%	26%	25%
Ricardo Gomyde	1%	0%	1%	2%	1%	1%	2%
Outros	2%	3%	1%	3%	2%	2%	3%
Branco/ Nulo	10%	13%	8%	8%	9%	10%	14%
Não sabe/ Não respondeu	62%	49%	65%	68%	64%	61%	56%

IBOPE INTELIGÊNCIA  
PESQUISA DE OPINIÃO PÚBLICA - JOB0480-1/2014  
PARANÁ

**P.04) Pensando na eleição para Presidente da República, em quem o(a) sr(a) votaria para Presidente da República se a eleição fosse hoje? (Espontânea)**

RESPOSTA	TOTAL	SEXO		IDADE					ESCOLARIDADE			
		MAS	FEM	16 A 24	25 A 34	35 A 44	45 A 54	55 E MAIS	ATÉ 4ª SÉRIE DO FUND.	5ª A 8ª SÉRIE DO FUND.	ENS. MÉDIO	SUPERIOR
BASE	1008	489	519	170	237	209	194	198	201	215	393	199
Aécio Neves	18%	20%	16%	16%	17%	16%	20%	21%	10%	14%	18%	30%
Dilma	23%	27%	20%	17%	18%	25%	27%	28%	38%	27%	18%	13%
Marina Silva	19%	18%	20%	26%	25%	19%	15%	11%	10%	17%	22%	26%
Outros	1%	1%	1%	2%	0%	1%	1%	2%	2%	1%	1%	1%
Branco/ Nulo	6%	6%	6%	6%	8%	6%	6%	5%	4%	7%	7%	6%
Não sabe/ Não respondeu	33%	27%	38%	33%	32%	33%	31%	34%	35%	34%	34%	26%

IBOPE INTELIGÊNCIA  
 PESQUISA DE OPINIÃO PÚBLICA - JOB0480-1/2014  
 PARANÁ

**P.04) Pensando na eleição para Presidente da República, em quem o(a) sr(a) votaria para Presidente da República se a eleição fosse hoje? (Espontânea)**

RESPOSTA	TOTAL	RENDA FAMILIAR (EM SALÁRIOS MÍNIMOS)			RELIGIÃO		
		MAIS DE 5	MAIS DE 2 A 5	ATÉ 2	CATÓLICA	EVANGÉLICA	OUTRAS
BASE	1008	218	412	319	652	238	118
Aécio Neves	18%	30%	17%	10%	20%	11%	22%
Dilma	23%	17%	23%	29%	23%	25%	19%
Marina Silva	19%	23%	20%	16%	17%	26%	19%
Outros	1%	0%	1%	1%	1%	2%	2%
Branco/ Nulo	6%	7%	5%	6%	6%	5%	11%
Não sabe/ Não respondeu	33%	22%	34%	38%	34%	32%	27%

IBOPE INTELIGÊNCIA  
PESQUISA DE OPINIÃO PÚBLICA - JOB0480-1/2014  
PARANÁ

**P.05) Se a eleição para Governador do Paraná fosse hoje e os candidatos fossem estes, em quem o(a) sr(a) votaria?**

RESPOSTA	TOTAL	SEXO		IDADE					ESCOLARIDADE			
		MAS	FEM	16 A 24	25 A 34	35 A 44	45 A 54	55 E MAIS	ATÉ 4ª SÉRIE DO FUND.	5ª A 8ª SÉRIE DO FUND.	ENS. MÉDIO	SUPERIOR
BASE	1008	489	519	170	237	209	194	198	201	215	393	199
Beto Richa	43%	44%	43%	40%	43%	45%	42%	46%	44%	42%	44%	42%
Gleisi Hoffmann	14%	14%	14%	15%	16%	15%	14%	10%	10%	17%	15%	13%
Requiao	26%	30%	23%	25%	24%	25%	29%	27%	26%	27%	24%	29%
Tulio Bandeira	1%	1%	1%	1%	1%	0%	0%	1%	0%	1%	1%	1%
Outros com menos de 1%	1%	1%	1%	2%	2%	1%	1%	1%	1%	1%	1%	3%
Branco/ Nulo	8%	7%	8%	8%	7%	7%	8%	8%	6%	7%	8%	8%
Não sabe/ Não respondeu	7%	3%	11%	9%	7%	6%	6%	8%	12%	5%	7%	5%

Obs: Outros com menos de 1% = Também constavam no disco apresentado aos entrevistados os seguintes nomes, que não obtiveram menções suficientes para alcançar 1%: Bernardo Pilotto, Geonísio Marinho, Ogier Buchi e Rodrigo Tomazini.



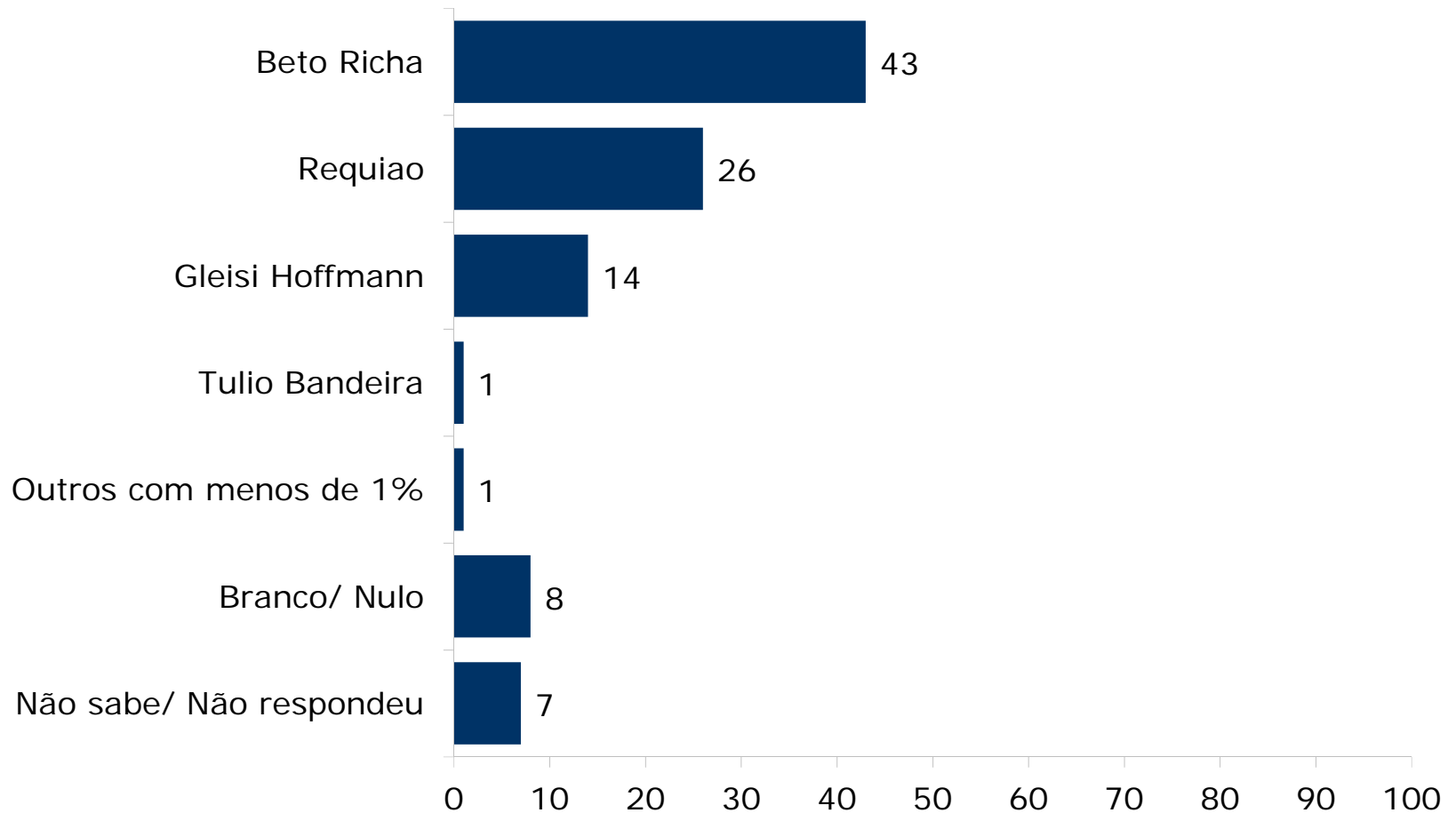
IBOPE INTELIGÊNCIA  
PESQUISA DE OPINIÃO PÚBLICA - JOB0480-1/2014  
PARANÁ

**P.05) Se a eleição para Governador do Paraná fosse hoje e os candidatos fossem estes, em quem o(a) sr(a) votaria?**

RESPOSTA	TOTAL	RENDA FAMILIAR (EM SALÁRIOS MÍNIMOS)			RELIGIÃO			AVALIAÇÃO DO GOVERNADOR BETO RICHA		
		MAIS DE 5	MAIS DE 2 A 5	ATÉ 2	CATÓLICA	EVANGÉLICA	OUTRAS	ÓTIMA/ BOA	REGULAR	RUIM/ PÉSSIMA
BASE	1008	218	412	319	652	238	118	438	370	171
Beto Richa	43%	44%	43%	44%	42%	48%	40%	70%	31%	5%
Gleisi Hoffmann	14%	11%	16%	15%	15%	13%	13%	7%	18%	23%
Requiao	26%	33%	25%	22%	26%	26%	25%	13%	31%	51%
Tulio Bandeira	1%	0%	1%	1%	1%	0%	0%	1%	1%	0%
Outros com menos de 1%	1%	1%	1%	2%	1%	1%	2%	1%	1%	2%
Branco/ Nulo	8%	8%	7%	6%	8%	5%	12%	3%	8%	15%
Não sabe/ Não respondeu	7%	2%	7%	10%	8%	5%	9%	5%	10%	4%

Obs: Outros com menos de 1% = Também constavam no disco apresentado aos entrevistados os seguintes nomes, que não obtiveram menções suficientes para alcançar 1%: Bernardo Pilotto, Geonísio Marinho, Ogier Buchi e Rodrigo Tomazini.

# INTENÇÃO DE VOTO PARA GOVERNADOR (Estimulada - Uma opção) (%)



Obs: Outros com menos de 1% = Também constavam no disco apresentado aos entrevistados os seguintes nomes, que não obtiveram menções suficientes para alcançar 1%: Bernardo Pilotto, Geonisio Marinho, Ogier Buchi e Rodrigo Tomazini.

IBOPE INTELIGÊNCIA  
PESQUISA DE OPINIÃO PÚBLICA - JOB0480-1/2014  
PARANÁ

**P.06) Dentre estes candidatos a Governador do Paraná, em qual o(a) sr(a) não votaria de jeito nenhum? Mais algum? Algum outro?**

RESPOSTA	TOTAL	SEXO		IDADE					ESCOLARIDADE			
		MAS	FEM	16 A 24	25 A 34	35 A 44	45 A 54	55 E MAIS	ATÉ 4ª SÉRIE DO FUND.	5ª A 8ª SÉRIE DO FUND.	ENS. MÉDIO	SUPERIOR
BASE	1008	489	519	170	237	209	194	198	201	215	393	199
Bernardo Pilotto	7%	8%	7%	4%	8%	6%	10%	9%	8%	10%	7%	5%
Beto Richa	20%	23%	18%	21%	17%	24%	20%	19%	18%	19%	20%	25%
Geonísio Marinho	6%	6%	5%	6%	5%	4%	9%	5%	6%	7%	5%	5%
Gleisi Hoffmann	20%	19%	21%	20%	19%	18%	23%	20%	11%	17%	20%	32%
Ogier Buchi	6%	7%	5%	4%	5%	5%	9%	7%	9%	7%	6%	3%
Requiao	30%	30%	30%	33%	32%	30%	31%	25%	22%	31%	31%	36%
Rodrigo Tomazini	6%	8%	5%	5%	6%	5%	9%	7%	9%	10%	5%	4%
Tulio Bandeira	8%	9%	8%	6%	7%	8%	12%	8%	11%	8%	9%	4%
Poderia votar em todos (Esp.)	10%	8%	12%	8%	6%	9%	10%	16%	15%	11%	8%	5%
Não sabe/ Não respondeu	18%	15%	20%	15%	17%	14%	19%	23%	30%	15%	17%	9%

IBOPE INTELIGÊNCIA  
PESQUISA DE OPINIÃO PÚBLICA - JOB0480-1/2014  
PARANÁ

**P.06) Dentre estes candidatos a Governador do Paraná, em qual o(a) sr(a) não votaria de jeito nenhum? Mais algum? Algum outro?**

RESPOSTA	TOTAL	RENDA FAMILIAR (EM SALÁRIOS MÍNIMOS)			RELIGIÃO		
		MAIS DE 5	MAIS DE 2 A 5	ATÉ 2	CATÓLICA	EVANGÉLICA	OUTRAS
BASE	1008	218	412	319	652	238	118
Bernardo Pilotto	7%	7%	8%	8%	8%	7%	7%
Beto Richa	20%	24%	21%	18%	21%	16%	25%
Geonísio Marinho	6%	6%	6%	5%	6%	5%	5%
Gleisi Hoffmann	20%	34%	15%	16%	18%	22%	25%
Ogier Buchi	6%	6%	5%	8%	7%	5%	4%
Requiao	30%	31%	32%	28%	30%	34%	27%
Rodrigo Tomazini	6%	6%	5%	8%	6%	6%	7%
Tulio Bandeira	8%	8%	8%	8%	8%	9%	8%
Poderia votar em todos (Esp.)	10%	8%	9%	11%	11%	8%	6%
Não sabe/ Não respondeu	18%	7%	15%	26%	18%	16%	16%

IBOPE INTELIGÊNCIA  
PESQUISA DE OPINIÃO PÚBLICA - JOB0480-1/2014  
PARANÁ

**P.07) Independente da sua intenção de voto, quem o(a) sr(a) acha que será o próximo Governador do Paraná?**

RESPOSTA	TOTAL	SEXO		IDADE					ESCOLARIDADE			
		MAS	FEM	16 A 24	25 A 34	35 A 44	45 A 54	55 E MAIS	ATÉ 4ª SÉRIE DO FUND.	5ª A 8ª SÉRIE DO FUND.	ENS. MÉDIO	SUPERIOR
BASE	1008	489	519	170	237	209	194	198	201	215	393	199
Bernardo Pilotto	0%	0%	0%	1%	0%	1%	0%	0%	0%	0%	0%	1%
Beto Richa	49%	52%	46%	56%	51%	47%	44%	49%	44%	54%	48%	51%
Geonísio Marinho	0%	0%	0%	0%	0%	0%	0%	0%	0%	0%	0%	0%
Gleisi Hoffmann	8%	7%	9%	9%	8%	11%	8%	6%	6%	9%	10%	7%
Requião	23%	26%	21%	18%	20%	29%	25%	24%	22%	18%	23%	31%
Rodrigo Tomazini	0%	0%	0%	1%	0%	0%	0%	0%	0%	0%	0%	0%
Tulio Bandeira	0%	0%	0%	1%	0%	0%	0%	0%	0%	0%	0%	0%
Não sabe/ Não respondeu	19%	14%	23%	15%	20%	13%	23%	21%	28%	17%	19%	11%

IBOPE INTELIGÊNCIA  
PESQUISA DE OPINIÃO PÚBLICA - JOB0480-1/2014  
PARANÁ

**P.07) Independente da sua intenção de voto, quem  
o(a) sr(a) acha que será o próximo Governador do Paraná?**

RESPOSTA	TOTAL	RENDA FAMILIAR (EM SALÁRIOS MÍNIMOS)			RELIGIÃO		
		MAIS DE 5	MAIS DE 2 A 5	ATÉ 2	CATÓLICA	EVANGÉLICA	OUTRAS
BASE	1008	218	412	319	652	238	118
Bernardo Pilotto	0%	0%	0%	1%	0%	0%	0%
Beto Richa	49%	50%	53%	44%	48%	52%	52%
Geonísio Marinho	0%	0%	0%	0%	0%	0%	1%
Gleisi Hoffmann	8%	6%	9%	10%	9%	7%	8%
Requião	23%	32%	23%	19%	22%	24%	26%
Rodrigo Tomazini	0%	0%	0%	0%	0%	0%	0%
Tulio Bandeira	0%	0%	0%	0%	0%	0%	0%
Não sabe/ Não respondeu	19%	11%	15%	26%	21%	16%	14%

IBOPE INTELIGÊNCIA  
PESQUISA DE OPINIÃO PÚBLICA - JOB0480-1/2014  
PARANÁ

**P.08) Se a eleição para Senador pelo Paraná fosse hoje e os candidatos fossem estes, em quem o(a) sr(a) votaria?**

RESPOSTA	TOTAL	SEXO		IDADE					ESCOLARIDADE			
		MAS	FEM	16 A 24	25 A 34	35 A 44	45 A 54	55 E MAIS	ATÉ 4ª SÉRIE DO FUND.	5ª A 8ª SÉRIE DO FUND.	ENS. MÉDIO	SUPERIOR
BASE	1008	489	519	170	237	209	194	198	201	215	393	199
Alvaro Dias	64%	68%	61%	59%	63%	63%	69%	67%	64%	67%	64%	61%
Luiz Barbara	1%	1%	1%	1%	2%	0%	1%	1%	1%	3%	1%	0%
Marcelo Almeida	2%	1%	2%	1%	1%	2%	3%	1%	0%	0%	2%	4%
Professor Piva	1%	1%	1%	2%	2%	1%	1%	1%	0%	2%	1%	2%
Ricardo Gomyde	4%	4%	4%	7%	4%	6%	2%	3%	2%	3%	5%	7%
Outros com menos de 1%	1%	1%	1%	3%	0%	1%	2%	1%	1%	2%	1%	1%
Branco/ Nulo	12%	11%	12%	9%	13%	15%	12%	9%	9%	14%	12%	11%
Não sabe/ Não respondeu	15%	11%	18%	17%	14%	11%	12%	18%	21%	8%	15%	15%

Obs: Outros com menos de 1% = Também constavam no disco apresentado aos entrevistados os seguintes nomes, que não obtiveram menções suficientes para alcançar 1%: Adilson Senador da Família, Castagna e Mauri Viana.

IBOPE INTELIGÊNCIA  
PESQUISA DE OPINIÃO PÚBLICA - JOB0480-1/2014  
PARANÁ

**P.08) Se a eleição para Senador pelo Paraná fosse hoje e os candidatos fossem estes, em quem o(a) sr(a) votaria?**

RESPOSTA	TOTAL	RENDA FAMILIAR (EM SALÁRIOS MÍNIMOS)			RELIGIÃO		
		MAIS DE 5	MAIS DE 2 A 5	ATÉ 2	CATÓLICA	EVANGÉLICA	OUTRAS
BASE	1008	218	412	319	652	238	118
Alvaro Dias	64%	68%	68%	60%	63%	73%	53%
Luiz Barbara	1%	1%	1%	1%	1%	1%	1%
Marcelo Almeida	2%	3%	2%	1%	2%	1%	2%
Professor Piva	1%	2%	1%	1%	2%	0%	1%
Ricardo Gomyde	4%	6%	5%	4%	5%	3%	4%
Outros com menos de 1%	1%	0%	0%	2%	1%	1%	2%
Branco/ Nulo	12%	13%	10%	11%	11%	11%	19%
Não sabe/ Não respondeu	15%	7%	12%	20%	15%	11%	19%

Obs: Outros com menos de 1% = Também constavam no disco apresentado aos entrevistados os seguintes nomes, que não obtiveram menções suficientes para alcançar 1%: Adilson Senador da Família, Castagna e Mauri Viana.



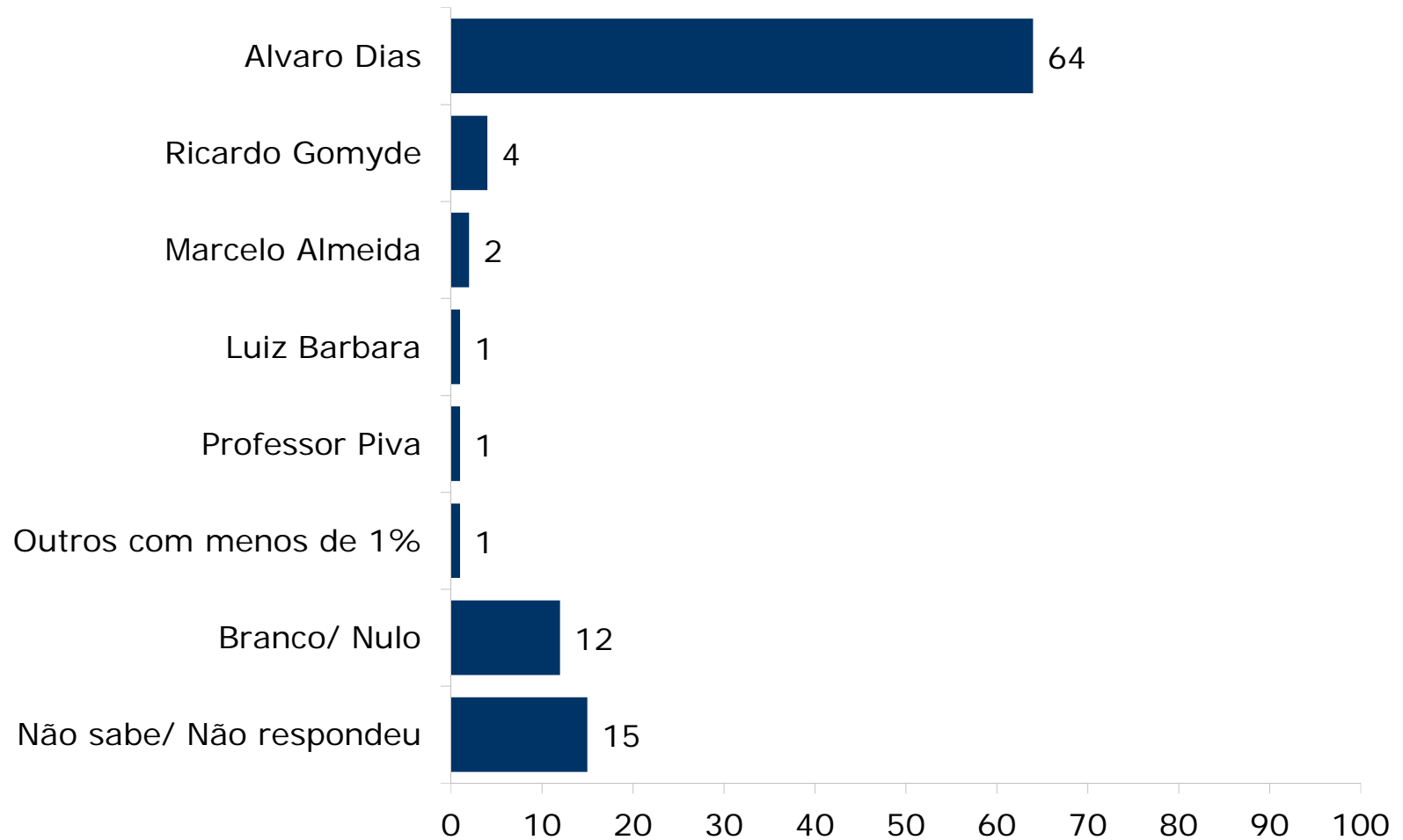
IBOPE INTELIGÊNCIA  
PESQUISA DE OPINIÃO PÚBLICA - JOB0480-1/2014  
PARANÁ

**P.08) Se a eleição para Senador pelo Paraná fosse hoje e os candidatos fossem estes, em quem o(a) sr(a) votaria?**

RESPOSTA	TOTAL	AVALIAÇÃO DO GOVERNADOR BETO RICHA			INTENÇÃO DE VOTO PARA GOVERNADOR				
		ÓTIMA/ BOA	REGULAR	RUIM/ PÉSSIMA	BETO RICHA	GLEISI HOFFMANN	REQUIAO	BRANCO/ NULO	OUTROS/ INDECISOS
BASE	1008	438	370	171	436	141	263	76	92
Alvaro Dias	64%	75%	63%	46%	80%	57%	68%	12%	29%
Luiz Barbara	1%	1%	2%	0%	1%	1%	1%	0%	1%
Marcelo Almeida	2%	0%	3%	2%	1%	1%	2%	3%	3%
Professor Piva	1%	1%	1%	2%	1%	1%	2%	0%	2%
Ricardo Gomyde	4%	2%	5%	11%	1%	13%	6%	1%	2%
Outros com menos de 1%	1%	1%	1%	1%	0%	3%	2%	0%	2%
Branco/ Nulo	12%	8%	11%	21%	5%	9%	9%	76%	4%
Não sabe/ Não respondeu	15%	12%	15%	16%	10%	16%	10%	8%	55%

Obs: Outros com menos de 1% = Também constavam no disco apresentado aos entrevistados os seguintes nomes, que não obtiveram menções suficientes para alcançar 1%: Adilson Senador da Família, Castagna e Mauri Viana.

# INTENÇÃO DE VOTO PARA SENADOR (Estimulada - Uma opção) (%)



Obs: Outros com menos de 1% = Também constavam no disco apresentado aos entrevistados os seguintes nomes, que não obtiveram menções suficientes para alcançar 1%: Adilson Senador da Família, Castagna e Mauri Viana.

IBOPE INTELIGÊNCIA  
PESQUISA DE OPINIÃO PÚBLICA - JOB0480-1/2014  
PARANÁ

**P.09) Se a eleição para Presidente da República fosse hoje e os candidatos fossem estes, em quem o(a) sr(a) votaria?**

RESPOSTA	TOTAL	SEXO		IDADE					ESCOLARIDADE			
		MAS	FEM	16 A 24	25 A 34	35 A 44	45 A 54	55 E MAIS	ATÉ 4ª SÉRIE DO FUND.	5ª A 8ª SÉRIE DO FUND.	ENS. MÉDIO	SUPERIOR
BASE	1008	489	519	170	237	209	194	198	201	215	393	199
Aécio Neves	24%	26%	22%	22%	22%	23%	24%	27%	13%	19%	25%	38%
Dilma	28%	31%	24%	24%	20%	31%	31%	35%	45%	33%	23%	16%
Pastor Everaldo	2%	1%	2%	3%	1%	1%	3%	1%	1%	3%	1%	1%
Eduardo Jorge	1%	1%	1%	1%	2%	0%	1%	0%	0%	1%	1%	1%
Marina Silva	29%	25%	34%	35%	35%	31%	29%	17%	22%	28%	31%	35%
Outros com menos de 1%	1%	1%	1%	2%	0%	1%	0%	0%	1%	1%	1%	1%
Branco/ Nulo	8%	8%	8%	7%	10%	8%	7%	9%	6%	10%	9%	6%
Não sabe/ Não respondeu	8%	7%	9%	7%	9%	5%	6%	12%	10%	5%	10%	4%

Obs: Outros com menos de 1% = Também constavam no disco apresentado aos entrevistados os seguintes nomes, que não obtiveram menções suficientes para alcançar 1%: Eymael, Levy Fidelix, Luciana Genro, Mauro Iasi, Rui Costa Pimenta e Zé Maria.

IBOPE INTELIGÊNCIA  
PESQUISA DE OPINIÃO PÚBLICA - JOB0480-1/2014  
PARANÁ

**P.09) Se a eleição para Presidente da República fosse hoje e os candidatos fossem estes, em quem o(a) sr(a) votaria?**

RESPOSTA	TOTAL	RENDA FAMILIAR (EM SALÁRIOS MÍNIMOS)			RELIGIÃO		
		MAIS DE 5	MAIS DE 2 A 5	ATÉ 2	CATÓLICA	EVANGÉLICA	OUTRAS
BASE	1008	218	412	319	652	238	118
Aécio Neves	24%	36%	22%	16%	27%	15%	25%
Dilma	28%	20%	29%	34%	29%	26%	23%
Pastor Everaldo	2%	0%	1%	3%	0%	4%	3%
Eduardo Jorge	1%	1%	0%	1%	1%	0%	1%
Marina Silva	29%	29%	30%	30%	25%	42%	25%
Outros com menos de 1%	1%	0%	1%	1%	1%	0%	0%
Branco/ Nulo	8%	9%	9%	6%	8%	7%	14%
Não sabe/ Não respondeu	8%	4%	8%	9%	8%	5%	9%

Obs: Outros com menos de 1% = Também constavam no disco apresentado aos entrevistados os seguintes nomes, que não obtiveram menções suficientes para alcançar 1%: Eymael, Levy Fidelix, Luciana Genro, Mauro Iasi, Rui Costa Pimenta e Zé Maria.

IBOPE INTELIGÊNCIA  
PESQUISA DE OPINIÃO PÚBLICA - JOB0480-1/2014  
PARANÁ

**P.09) Se a eleição para Presidente da República fosse hoje e os candidatos fossem estes, em quem o(a) sr(a) votaria?**

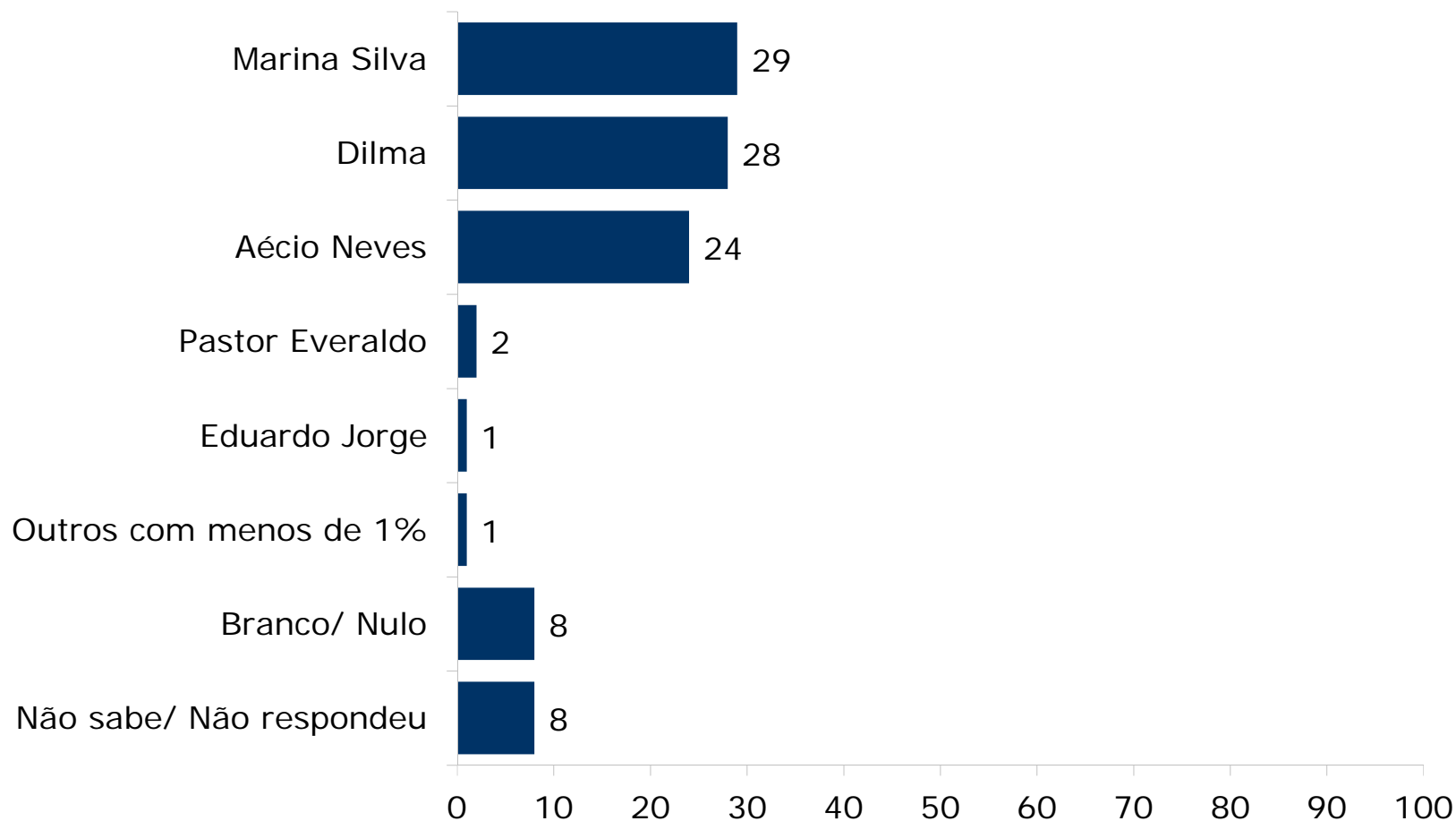
RESPOSTA	TOTAL	AVALIAÇÃO DO GOVERNADOR BETO RICHA			INTENÇÃO DE VOTO PARA GOVERNADOR				
		ÓTIMA/ BOA	REGULAR	RUIM/ PÉSSIMA	BETO RICHA	GLEISI HOFFMANN	REQUIAO	BRANCO/ NULO	OUTROS/ INDECISOS
BASE	1008	438	370	171	436	141	263	76	92
Aécio Neves	24%	30%	21%	18%	34%	13%	22%	8%	10%
Dilma	28%	27%	28%	29%	23%	52%	29%	8%	27%
Pastor Everaldo	2%	1%	3%	1%	1%	1%	2%	1%	1%
Eduardo Jorge	1%	1%	1%	0%	1%	0%	0%	0%	3%
Marina Silva	29%	30%	30%	27%	33%	23%	34%	17%	18%
Outros com menos de 1%	1%	1%	1%	1%	0%	0%	1%	0%	3%
Branco/ Nulo	8%	5%	8%	15%	3%	4%	6%	59%	3%
Não sabe/ Não respondeu	8%	6%	9%	9%	4%	7%	5%	7%	34%

Obs: Outros com menos de 1% = Também constavam no disco apresentado aos entrevistados os seguintes nomes, que não obtiveram menções suficientes para alcançar 1%: Eymael, Levy Fidelix, Luciana Genro, Mauro Iasi, Rui Costa Pimenta e Zé Maria.

# INTENÇÃO DE VOTO PARA PRESIDENTE

*(Estimulada - Uma opção)*

(%)



Obs: Outros com menos de 1% = Também constavam no disco apresentado ao entrevistado os seguintes nomes, que não obtiveram menções suficientes para alcançar 1%: Eymael, Levy Fidelix, Luciana Genro, Mauro Iasi, Rui Costa Pimenta e Zé Maria.

IBOPE INTELIGÊNCIA  
PESQUISA DE OPINIÃO PÚBLICA - JOB0480-1/2014  
PARANÁ

**P.10) Como o(a) sr(a) classifica a administração do Governador Beto Richa até o momento? O(A) sr(a) diria que ela está sendo:**

RESPOSTA	TOTAL	SEXO		IDADE					ESCOLARIDADE			
		MAS	FEM	16 A 24	25 A 34	35 A 44	45 A 54	55 E MAIS	ATÉ 4ª SÉRIE DO FUND.	5ª A 8ª SÉRIE DO FUND.	ENS. MÉDIO	SUPERIOR
BASE	1008	489	519	170	237	209	194	198	201	215	393	199
Ótima	7%	6%	8%	7%	8%	10%	6%	6%	9%	10%	6%	5%
Boa	36%	36%	36%	38%	32%	41%	36%	35%	37%	33%	37%	36%
Regular	37%	36%	37%	39%	36%	30%	38%	41%	35%	37%	36%	39%
Ruim	8%	9%	7%	6%	9%	10%	7%	8%	7%	7%	9%	10%
Péssima	9%	9%	8%	6%	11%	9%	11%	6%	8%	9%	9%	9%
Não sabe/ Não respondeu	3%	3%	3%	3%	4%	0%	3%	4%	3%	5%	2%	2%

IBOPE INTELIGÊNCIA  
PESQUISA DE OPINIÃO PÚBLICA - JOB0480-1/2014  
PARANÁ

**P.10) Como o(a) sr(a) classifica a administração do Governador Beto Richa até o momento? O(A) sr(a) diria que ela está sendo:**

RESPOSTA	TOTAL	RENDA FAMILIAR (EM SALÁRIOS MÍNIMOS)			RELIGIÃO		
		MAIS DE 5	MAIS DE 2 A 5	ATÉ 2	CATÓLICA	EVANGÉLICA	OUTRAS
BASE	1008	218	412	319	652	238	118
Ótima	7%	7%	6%	9%	7%	9%	3%
Boa	36%	32%	41%	34%	37%	40%	26%
Regular	37%	37%	34%	39%	37%	33%	42%
Ruim	8%	11%	8%	7%	7%	8%	14%
Péssima	9%	11%	9%	7%	10%	6%	9%
Não sabe/ Não respondeu	3%	1%	2%	4%	3%	3%	5%



IBOPE INTELIGÊNCIA  
 PESQUISA DE OPINIÃO PÚBLICA - JOB0480-1/2014  
 PARANÁ

**P.11) O(A) sr(a) aprova ou desaprova a maneira como o Governador Beto Richa vem administrando o estado do Paraná?**

RESPOSTA	TOTAL	SEXO		IDADE					ESCOLARIDADE			
		MAS	FEM	16 A 24	25 A 34	35 A 44	45 A 54	55 E MAIS	ATÉ 4ª SÉRIE DO FUND.	5ª A 8ª SÉRIE DO FUND.	ENS. MÉDIO	SUPERIOR
BASE	1008	489	519	170	237	209	194	198	201	215	393	199
Aprova	59%	59%	58%	62%	60%	59%	52%	61%	65%	61%	56%	55%
Desaprova	33%	34%	32%	31%	32%	33%	38%	30%	27%	30%	35%	37%
Não sabe/ Não respondeu	9%	7%	10%	8%	8%	8%	10%	10%	8%	9%	9%	9%

IBOPE INTELIGÊNCIA  
PESQUISA DE OPINIÃO PÚBLICA - JOB0480-1/2014  
PARANÁ

**P.11) O(A) sr(a) aprova ou desaprova a maneira como o Governador Beto Richa vem administrando o estado do Paraná?**

RESPOSTA	TOTAL	RENDA FAMILIAR (EM SALÁRIOS MÍNIMOS)			RELIGIÃO		
		MAIS DE 5	MAIS DE 2 A 5	ATÉ 2	CATÓLICA	EVANGÉLICA	OUTRAS
BASE	1008	218	412	319	652	238	118
Aprova	59%	53%	62%	59%	59%	62%	49%
Desaprova	33%	42%	31%	31%	34%	28%	37%
Não sabe/ Não respondeu	9%	5%	7%	10%	7%	10%	14%

IBOPE INTELIGÊNCIA  
PESQUISA DE OPINIÃO PÚBLICA - JOB0480-1/2014  
PARANÁ

**P.12) O(A) sr(a) confia ou não confia no Governador Beto Richa?**

RESPOSTA	TOTAL	SEXO		IDADE					ESCOLARIDADE			
		MAS	FEM	16 A 24	25 A 34	35 A 44	45 A 54	55 E MAIS	ATÉ 4ª SÉRIE DO FUND.	5ª A 8ª SÉRIE DO FUND.	ENS. MÉDIO	SUPERIOR
BASE	1008	489	519	170	237	209	194	198	201	215	393	199
Confia	50%	51%	50%	49%	46%	54%	46%	58%	56%	53%	47%	49%
Não confia	41%	42%	41%	43%	44%	40%	45%	35%	36%	39%	43%	46%
Não sabe/ Não respondeu	8%	7%	9%	8%	10%	7%	9%	7%	8%	7%	10%	5%

IBOPE INTELIGÊNCIA  
PESQUISA DE OPINIÃO PÚBLICA - JOB0480-1/2014  
PARANÁ

**P.12) O(A) sr(a) confia ou não confia no Governador Beto Richa?**

RESPOSTA	TOTAL	RENDA FAMILIAR (EM SALÁRIOS MÍNIMOS)			RELIGIÃO		
		MAIS DE 5	MAIS DE 2 A 5	ATÉ 2	CATÓLICA	EVANGÉLICA	OUTRAS
BASE	1008	218	412	319	652	238	118
Confia	50%	49%	50%	54%	50%	56%	41%
Não confia	41%	47%	42%	36%	41%	35%	54%
Não sabe/ Não respondeu	8%	4%	8%	9%	9%	8%	5%

IBOPE INTELIGÊNCIA  
PESQUISA DE OPINIÃO PÚBLICA - JOB0480-1/2014  
PARANÁ

**P.13A) Desta lista de áreas onde as pessoas vêm enfrentando problemas de maior ou menor gravidade, diga qual é a área em que, na sua opinião, a população do Paraná está enfrentando os maiores problemas. (1º lugar)**

RESPOSTA	TOTAL	SEXO		IDADE					ESCOLARIDADE			
		MAS	FEM	16 A 24	25 A 34	35 A 44	45 A 54	55 E MAIS	ATÉ 4ª SÉRIE DO FUND.	5ª A 8ª SÉRIE DO FUND.	ENS. MÉDIO	SUPERIOR
BASE	1008	489	519	170	237	209	194	198	201	215	393	199
Abastecimento de água	1%	1%	1%	2%	0%	2%	2%	1%	2%	1%	2%	0%
Agricultura	1%	2%	1%	1%	2%	2%	1%	0%	1%	0%	2%	1%
Assistência Social	1%	1%	1%	1%	0%	0%	1%	2%	0%	1%	1%	1%
Funcionalismo Público	1%	1%	0%	1%	0%	1%	0%	2%	1%	1%	0%	1%
Educação	9%	9%	9%	14%	8%	11%	4%	9%	8%	7%	8%	13%
Energia elétrica	1%	1%	1%	1%	2%	1%	2%	1%	1%	2%	1%	2%
Estradas	4%	4%	3%	6%	3%	2%	4%	4%	4%	3%	4%	5%
Geração de Empregos	3%	3%	2%	5%	3%	3%	3%	2%	3%	4%	3%	2%
Habitação	1%	1%	1%	0%	0%	1%	2%	1%	1%	0%	0%	1%
Impostos e Taxas	2%	2%	3%	2%	3%	1%	2%	3%	1%	1%	3%	4%
Meio ambiente	0%	0%	0%	0%	0%	0%	0%	1%	0%	0%	0%	0%
Rede de esgoto	0%	0%	1%	1%	0%	0%	1%	1%	0%	1%	1%	0%
Saúde	45%	39%	51%	41%	51%	44%	43%	44%	42%	47%	47%	43%
Segurança Pública	13%	17%	9%	9%	10%	13%	15%	17%	13%	11%	12%	17%
Administração pública	1%	2%	1%	2%	3%	2%	1%	0%	0%	1%	2%	2%
Cultura e Lazer	0%	0%	0%	1%	0%	0%	0%	0%	0%	0%	0%	0%
Corrupção	3%	4%	3%	2%	4%	5%	3%	2%	2%	3%	4%	3%
Drogas	7%	7%	8%	8%	6%	7%	9%	7%	6%	10%	8%	5%
Transporte	1%	1%	2%	1%	2%	1%	2%	1%	2%	1%	2%	1%
Enchentes	2%	1%	2%	1%	2%	1%	3%	2%	2%	1%	2%	1%
Seca	1%	1%	1%	1%	1%	0%	1%	0%	0%	1%	1%	1%
Nenhuma destas	1%	1%	1%	0%	0%	0%	2%	2%	3%	0%	0%	0%
Não sabe/ Não respondeu	1%	1%	1%	0%	1%	0%	1%	3%	3%	1%	0%	1%

IBOPE INTELIGÊNCIA  
PESQUISA DE OPINIÃO PÚBLICA - JOB0480-1/2014  
PARANÁ

**P.13A) Desta lista de áreas onde as pessoas vêm enfrentando problemas de maior ou menor gravidade, diga qual é a área em que, na sua opinião, a população do Paraná está enfrentando os maiores problemas. (1º lugar)**

RESPOSTA	TOTAL	RENDA FAMILIAR (EM SALÁRIOS MÍNIMOS)			RELIGIÃO		
		MAIS DE 5	MAIS DE 2 A 5	ATÉ 2	CATÓLICA	EVANGÉLICA	OUTRAS
BASE	1008	218	412	319	652	238	118
Abastecimento de água	1%	1%	1%	2%	1%	3%	0%
Agricultura	1%	3%	1%	1%	1%	1%	1%
Assistência Social	1%	0%	1%	1%	1%	0%	2%
Funcionalismo Público	1%	0%	0%	1%	1%	1%	0%
Educação	9%	9%	8%	9%	9%	10%	7%
Energia elétrica	1%	1%	1%	2%	2%	0%	1%
Estradas	4%	4%	3%	4%	4%	4%	4%
Geração de Empregos	3%	1%	3%	4%	3%	3%	3%
Habitação	1%	0%	1%	1%	0%	2%	0%
Impostos e Taxas	2%	2%	2%	2%	2%	2%	2%
Meio ambiente	0%	0%	0%	0%	0%	0%	0%
Rede de esgoto	0%	0%	1%	0%	0%	2%	0%
Saúde	45%	40%	46%	48%	49%	41%	34%
Segurança Pública	13%	20%	12%	10%	12%	11%	22%
Administração pública	1%	3%	2%	0%	1%	2%	3%
Cultura e Lazer	0%	0%	0%	0%	0%	0%	1%
Corrupção	3%	4%	4%	2%	2%	3%	7%
Drogas	7%	8%	8%	7%	7%	8%	9%
Transporte	1%	0%	2%	1%	2%	1%	2%
Enchentes	2%	1%	2%	1%	1%	2%	3%
Seca	1%	0%	0%	1%	1%	1%	0%
Nenhuma destas	1%	0%	1%	1%	1%	0%	0%
Não sabe/ Não respondeu	1%	0%	0%	2%	1%	1%	1%

IBOPE INTELIGÊNCIA  
PESQUISA DE OPINIÃO PÚBLICA - JOB0480-1/2014  
PARANÁ

**P.13B) Desta lista de áreas onde as pessoas vêm enfrentando problemas de maior ou menor gravidade, diga qual é a área em que, na sua opinião, a população do Paraná está enfrentando os maiores problemas. (1º + 2º + 3º lugares)**

RESPOSTA	TOTAL	SEXO		IDADE					ESCOLARIDADE			
		MAS	FEM	16 A 24	25 A 34	35 A 44	45 A 54	55 E MAIS	ATÉ 4ª SÉRIE DO FUND.	5ª A 8ª SÉRIE DO FUND.	ENS. MÉDIO	SUPERIOR
BASE	1008	489	519	170	237	209	194	198	201	215	393	199
Abastecimento de água	3%	3%	4%	4%	0%	5%	4%	4%	4%	3%	4%	1%
Agricultura	3%	4%	2%	2%	2%	5%	4%	3%	4%	2%	3%	3%
Assistência Social	3%	3%	3%	3%	3%	1%	4%	4%	1%	5%	3%	2%
Funcionalismo Público	3%	3%	2%	2%	1%	4%	3%	3%	3%	3%	2%	3%
Educação	36%	34%	39%	41%	36%	36%	32%	36%	29%	32%	37%	46%
Energia elétrica	3%	3%	3%	2%	3%	3%	4%	5%	4%	5%	3%	2%
Estradas	13%	15%	11%	21%	13%	13%	9%	9%	11%	13%	14%	13%
Geração de Empregos	12%	12%	12%	16%	13%	11%	11%	11%	15%	11%	13%	10%
Habitação	7%	7%	7%	6%	7%	6%	11%	6%	11%	5%	6%	7%
Impostos e Taxas	12%	12%	12%	12%	16%	12%	9%	12%	8%	11%	15%	14%
Meio ambiente	2%	1%	3%	2%	2%	0%	2%	4%	3%	1%	2%	1%
Rede de esgoto	2%	2%	2%	2%	2%	1%	3%	1%	2%	3%	2%	1%
Saúde	73%	70%	76%	76%	77%	74%	69%	69%	71%	71%	76%	71%
Segurança Pública	45%	47%	43%	35%	39%	49%	50%	49%	35%	42%	44%	58%
Administração pública	6%	7%	5%	9%	8%	7%	5%	3%	3%	4%	5%	13%
Cultura e Lazer	2%	2%	1%	4%	2%	1%	1%	2%	2%	2%	1%	3%
Corrupção	14%	14%	13%	10%	16%	18%	11%	13%	9%	13%	15%	16%
Turismo	1%	1%	1%	1%	0%	1%	3%	0%	0%	1%	1%	0%
Drogas	25%	25%	26%	28%	25%	26%	23%	25%	20%	33%	26%	21%
Transporte	9%	10%	9%	12%	11%	8%	10%	7%	8%	11%	8%	11%
Enchentes	5%	5%	5%	4%	7%	3%	7%	5%	5%	6%	6%	2%
Seca	1%	1%	2%	2%	2%	1%	2%	1%	1%	1%	1%	2%
Nenhuma destas	1%	1%	1%	0%	0%	0%	2%	2%	3%	0%	0%	0%
Não sabe/ Não respondeu	1%	1%	1%	0%	1%	0%	1%	3%	3%	1%	0%	1%

IBOPE INTELIGÊNCIA  
PESQUISA DE OPINIÃO PÚBLICA - JOB0480-1/2014  
PARANÁ

**P.13B) Desta lista de áreas onde as pessoas vêm enfrentando problemas de maior ou menor gravidade, diga qual é a área em que, na sua opinião, a população do Paraná está enfrentando os maiores problemas. (1º + 2º + 3º lugares)**

RESPOSTA	TOTAL	RENDA FAMILIAR (EM SALÁRIOS MÍNIMOS)			RELIGIÃO		
		MAIS DE 5	MAIS DE 2 A 5	ATÉ 2	CATÓLICA	EVANGÉLICA	OUTRAS
BASE	1008	218	412	319	652	238	118
Abastecimento de água	3%	2%	3%	4%	3%	4%	1%
Agricultura	3%	4%	3%	3%	2%	3%	5%
Assistência Social	3%	1%	2%	3%	2%	3%	3%
Funcionalismo Público	3%	3%	2%	2%	2%	4%	1%
Educação	36%	39%	35%	36%	38%	35%	28%
Energia elétrica	3%	3%	2%	5%	4%	1%	3%
Estradas	13%	12%	14%	12%	13%	15%	10%
Geração de Empregos	12%	10%	12%	15%	12%	14%	14%
Habitação	7%	7%	7%	7%	6%	10%	8%
Impostos e Taxas	12%	14%	12%	10%	12%	15%	10%
Meio ambiente	2%	2%	2%	3%	2%	1%	4%
Rede de esgoto	2%	2%	3%	1%	2%	3%	2%
Saúde	73%	71%	73%	76%	75%	70%	68%
Segurança Pública	45%	58%	47%	32%	43%	44%	54%
Administração pública	6%	10%	7%	3%	5%	8%	8%
Cultura e Lazer	2%	1%	2%	1%	2%	0%	4%
Corrupção	14%	17%	14%	12%	14%	13%	15%
Turismo	1%	2%	1%	0%	1%	0%	3%
Drogas	25%	24%	27%	27%	23%	31%	28%
Transporte	9%	8%	9%	10%	10%	6%	12%
Enchentes	5%	3%	7%	5%	5%	5%	8%
Seca	1%	0%	1%	2%	1%	2%	2%
Nenhuma destas	1%	0%	1%	1%	1%	0%	0%
Não sabe/ Não respondeu	1%	0%	0%	2%	1%	1%	1%



IBOPE INTELIGÊNCIA  
PESQUISA DE OPINIÃO PÚBLICA - JOB0480-1/2014  
PARANÁ

**P.14) Como o(a) sr(a) classifica a administração da Presidente Dilma Rousseff até o momento? O(A) sr(a) diria que ela está sendo:**

RESPOSTA	TOTAL	SEXO		IDADE					ESCOLARIDADE			
		MAS	FEM	16 A 24	25 A 34	35 A 44	45 A 54	55 E MAIS	ATÉ 4ª SÉRIE DO FUND.	5ª A 8ª SÉRIE DO FUND.	ENS. MÉDIO	SUPERIOR
BASE	1008	489	519	170	237	209	194	198	201	215	393	199
Ótima	7%	7%	7%	6%	4%	8%	9%	9%	13%	9%	6%	2%
Boa	23%	26%	21%	19%	19%	23%	25%	29%	34%	24%	20%	19%
Regular	32%	32%	31%	33%	30%	30%	32%	34%	30%	36%	33%	26%
Ruim	14%	16%	13%	14%	16%	17%	14%	11%	9%	12%	15%	23%
Péssima	23%	18%	27%	27%	30%	22%	18%	16%	13%	17%	26%	31%
Não sabe/ Não respondeu	1%	1%	1%	1%	0%	0%	2%	2%	1%	2%	0%	1%

IBOPE INTELIGÊNCIA  
PESQUISA DE OPINIÃO PÚBLICA - JOB0480-1/2014  
PARANÁ

**P.14) Como o(a) sr(a) classifica a administração da Presidente Dilma Rousseff até o momento? O(A) sr(a) diria que ela está sendo:**

RESPOSTA	TOTAL	RENDA FAMILIAR (EM SALÁRIOS MÍNIMOS)			RELIGIÃO		
		MAIS DE 5	MAIS DE 2 A 5	ATÉ 2	CATÓLICA	EVANGÉLICA	OUTRAS
BASE	1008	218	412	319	652	238	118
Ótima	7%	5%	8%	9%	7%	8%	8%
Boa	23%	15%	24%	28%	25%	21%	16%
Regular	32%	29%	33%	32%	31%	34%	29%
Ruim	14%	20%	14%	12%	12%	16%	24%
Péssima	23%	30%	21%	19%	23%	21%	22%
Não sabe/ Não respondeu	1%	1%	1%	1%	1%	0%	2%

IBOPE INTELIGÊNCIA  
 PESQUISA DE OPINIÃO PÚBLICA - JOB0480-1/2014  
 PARANÁ

**P.15) O(A) sr(a) aprova ou desaprova a maneira como a Presidente Dilma está governando o Brasil?**

RESPOSTA	TOTAL	SEXO		IDADE					ESCOLARIDADE			
		MAS	FEM	16 A 24	25 A 34	35 A 44	45 A 54	55 E MAIS	ATÉ 4ª SÉRIE DO FUND.	5ª A 8ª SÉRIE DO FUND.	ENS. MÉDIO	SUPERIOR
BASE	1008	489	519	170	237	209	194	198	201	215	393	199
Aprova	37%	39%	36%	32%	29%	39%	40%	48%	58%	42%	32%	22%
Desaprova	57%	57%	58%	64%	66%	58%	54%	44%	38%	51%	62%	75%
Não sabe/ Não respondeu	5%	4%	6%	4%	5%	2%	7%	8%	4%	7%	6%	3%

IBOPE INTELIGÊNCIA  
PESQUISA DE OPINIÃO PÚBLICA - JOB0480-1/2014  
PARANÁ

**P.15) O(A) sr(a) aprova ou desaprova a maneira como a Presidente Dilma está governando o Brasil?**

RESPOSTA	TOTAL	RENDA FAMILIAR (EM SALÁRIOS MÍNIMOS)			RELIGIÃO		
		MAIS DE 5	MAIS DE 2 A 5	ATÉ 2	CATÓLICA	EVANGÉLICA	OUTRAS
BASE	1008	218	412	319	652	238	118
Aprova	37%	27%	40%	45%	39%	35%	31%
Desaprova	57%	71%	56%	49%	56%	59%	61%
Não sabe/ Não respondeu	5%	3%	4%	7%	5%	6%	8%

IBOPE INTELIGÊNCIA  
PESQUISA DE OPINIÃO PÚBLICA - JOB0480-1/2014  
PARANÁ

**P.16) Por qual destes partidos políticos o(a) sr(a) tem maior preferência ou simpatia?**

RESPOSTA	TOTAL	SEXO		IDADE					ESCOLARIDADE			
		MAS	FEM	16 A 24	25 A 34	35 A 44	45 A 54	55 E MAIS	ATÉ 4ª SÉRIE DO FUND.	5ª A 8ª SÉRIE DO FUND.	ENS. MÉDIO	SUPERIOR
BASE	1008	489	519	170	237	209	194	198	201	215	393	199
PDT	1%	1%	1%	1%	1%	2%	1%	1%	1%	1%	1%	1%
PMDB	10%	10%	9%	6%	6%	13%	10%	13%	11%	11%	9%	7%
PP	1%	1%	0%	1%	0%	1%	1%	1%	0%	1%	1%	0%
PSB	2%	2%	2%	3%	2%	3%	1%	1%	0%	2%	1%	5%
PSC	1%	1%	1%	4%	1%	1%	1%	0%	0%	2%	2%	1%
PSD	1%	0%	1%	1%	0%	1%	2%	1%	1%	0%	1%	1%
PSDB	8%	9%	6%	8%	9%	6%	7%	8%	3%	7%	8%	13%
PT	12%	16%	9%	11%	10%	15%	12%	14%	14%	13%	11%	12%
PTB	1%	1%	1%	1%	1%	0%	2%	2%	1%	0%	2%	1%
PV	2%	2%	1%	2%	3%	2%	1%	0%	0%	1%	2%	4%
Outros com menos de 1%	3%	3%	2%	3%	3%	3%	2%	2%	2%	2%	3%	3%
Nenhum/ Não tem preferência	55%	49%	61%	57%	59%	50%	56%	55%	63%	54%	56%	48%
Não sabe/ Não respondeu	4%	3%	4%	4%	5%	2%	5%	4%	2%	4%	4%	5%

IBOPE INTELIGÊNCIA  
 PESQUISA DE OPINIÃO PÚBLICA - JOB0480-1/2014  
 PARANÁ

**P.16) Por qual destes partidos políticos o(a) sr(a) tem maior preferência ou simpatia?**

RESPOSTA	TOTAL	RENDA FAMILIAR (EM SALÁRIOS MÍNIMOS)			RELIGIÃO		
		MAIS DE 5	MAIS DE 2 A 5	ATÉ 2	CATÓLICA	EVANGÉLICA	OUTRAS
BASE	1008	218	412	319	652	238	118
PDT	1%	1%	1%	1%	1%	0%	3%
PMDB	10%	8%	9%	11%	11%	9%	5%
PP	1%	1%	1%	0%	1%	0%	1%
PSB	2%	3%	2%	1%	2%	2%	3%
PSC	1%	1%	1%	2%	1%	3%	0%
PSD	1%	1%	1%	0%	1%	2%	0%
PSDB	8%	15%	6%	5%	7%	7%	12%
PT	12%	11%	14%	11%	12%	13%	11%
PTB	1%	2%	1%	1%	1%	2%	1%
PV	2%	4%	1%	1%	2%	1%	4%
Outros com menos de 1%	3%	3%	2%	3%	3%	3%	2%
Nenhum/ Não tem preferência	55%	47%	55%	61%	56%	55%	53%
Não sabe/ Não respondeu	4%	3%	4%	4%	3%	4%	5%