

PESQUISA DE OPINIÃO PÚBLICA
SOBRE
ASSUNTOS POLÍTICOS/ ADMINISTRATIVOS

PARÁ
OUTUBRO DE 2014
JOB0476-7

IBOPE
inteligência

ESPECIFICAÇÕES TÉCNICAS DA PESQUISA

OBJETIVO	O projeto tem por objetivo geral levantar um conjunto de informações sobre o segundo turno das eleições no estado do Pará que ocorrerão no próximo dia 26 de outubro.
LOCAL	Pará.
PERÍODO DE CAMPO	De 21 a 23 de outubro de 2014.
UNIVERSO	A pesquisa é realizada com eleitores que votaram nas últimas eleições (votantes) da área em estudo.
AMOSTRA	<p>O modelo de amostragem utilizado é o de conglomerados em 3 estágios.</p> <p>No primeiro estágio os municípios são selecionados probabilisticamente através do método PPT (Probabilidade Proporcional ao Tamanho), tomando os eleitores que votaram nas últimas eleições (votantes) como base para tal seleção.</p> <p>No segundo estágio são selecionados os conglomerados: setores censitários, com PPT (Probabilidade Proporcional ao Tamanho) sistemático. A medida de tamanho é o número de votantes dos setores.</p> <p>Finalmente, no terceiro estágio é selecionado em cada conglomerado um número fixo de votantes segundo cotas de variáveis descritas abaixo.</p>
VARIÁVEIS PARA COTAS AMOSTRAIS	<p>SEXO: Masculino e Feminino.</p> <p>GRUPOS DE IDADE: 16-17, 18-24, 25-34, 35-44, 45-54, 55-64 e 65 anos e mais.</p> <p>INSTRUÇÃO: Até 4ª série do fund.; 5ª a 8ª série do fund.; Ens. Médio; Superior.</p> <p>ATIVIDADE: Setor de dependência - agricultura, indústria de transformação, indústria de construção, outras indústrias, comércio, prestação de serviços, transporte e comunicação, atividade social, administração pública, outras atividades, estudantes e inativos.</p> <p>FONTES DE DADOS PARA ELABORAÇÃO DA AMOSTRA: Censo 2010, TSE 2014, PNAD 2012 e estudos internos.</p>
NÚMERO DE ENTREVISTAS	812 entrevistas em 42 municípios.
MARGEM DE ERRO	A margem de erro estimada é de 3 pontos percentuais para mais ou para menos sobre os resultados encontrados no total da amostra.
NÍVEL DE CONFIANÇA	O nível de confiança utilizado é de 95%.
COLETA DE DADOS	<ul style="list-style-type: none">✓ Entrevistas pessoais com utilização de questionário elaborado de acordo com os objetivos da pesquisa.✓ As entrevistas são realizadas por uma equipe de entrevistadores do IBOPE, devidamente treinada para abordagem deste tipo de público.
CONTROLE DE QUALIDADE	<ul style="list-style-type: none">✓ Há filtragem em todos os questionários após a realização das entrevistas.✓ Fiscalização em aproximadamente 20% dos questionários.

ESPECIFICAÇÕES TÉCNICAS OBRIGATÓRIAS NA DIVULGAÇÃO DE PESQUISAS ELEITORAIS

Período de campo: A pesquisa foi realizada nos dias 21 a 23 de outubro de 2014.

Tamanho da amostra: Foram entrevistados 812 votantes.

Margem de Erro: A margem de erro estimada é de 3 pontos percentuais para mais ou para menos sobre os resultados encontrados no total da amostra.

Nível de confiança: O nível de confiança utilizado é de 95%. Isso quer dizer que há uma probabilidade de 95% de os resultados retratarem o atual momento eleitoral, considerando a margem de erro.

Solicitantes: Pesquisa contratada por TELEVISÃO LIBERAL LTDA.

Registro Eleitoral: Registrada no Tribunal Regional Eleitoral sob o protocolo N° PA-00054/2014 e no Tribunal Superior Eleitoral sob protocolo N° BR-01182/2014.

IMPORTANTE: As pesquisas divulgadas sempre deverão fazer referência às informações mencionadas acima.

APRESENTAÇÃO DOS RESULTADOS:

PARA EFEITO DE TABULAÇÃO FORAM CONSIDERADAS AS SEGUINTE VARIÁVEIS:

. TOTAL

. SEXO - Masculino e Feminino.

. GRUPO DE IDADE - 16 a 24 anos; 25 a 34 anos; 35 a 44 anos; 45 a 54 anos; 55 anos e mais.

. ESCOLARIDADE - Até 4ª série do fundamental; 5ª a 8ª série do fundamental; Ensino médio; Superior.

. RENDA FAMILIAR
(EM SALÁRIOS MÍNIMOS) - Mais de 2; Mais de 1 a 2; Até 1.

. RELIGIÃO - Católica; Evangélica; Outras.

. RAÇA - Branca; Preta/ Parda.

OBSERVAÇÃO - As perguntas cujas somas das porcentagens não totalizam 100% são decorrentes de arredondamentos ou de múltiplas respostas.

APRESENTAÇÃO DOS RESULTADOS

IBOPE INTELIGÊNCIA
PESQUISA DE OPINIÃO PÚBLICA - JOB0476-7/2014
PARÁ

Perfil dos entrevistados

RESPOSTA	TOTAL	SEXO		IDADE					ESCOLARIDADE			
		MAS	FEM	16 A 24	25 A 34	35 A 44	45 A 54	55 E MAIS	ATÉ 4ª SÉRIE DO FUND.	5ª A 8ª SÉRIE DO FUND.	ENS. MÉDIO	SUPERIOR
BASE	812	391	421	197	230	172	108	105	150	202	359	101
TOTAL DA AMOSTRA	100%	48%	52%	24%	28%	21%	13%	13%	18%	25%	44%	12%

IBOPE INTELIGÊNCIA
 PESQUISA DE OPINIÃO PÚBLICA - JOB0476-7/2014
 PARÁ

Perfil dos entrevistados

RESPOSTA	TOTAL	RENDA FAMILIAR (EM SALÁRIOS MÍNIMOS)				RELIGIÃO			RAÇA		
		MAIS DE 2	MAIS DE 1 A 2	ATÉ 1	NÃO RES- PONDEU	CATÓLICA	EVANGÉLICA	OUTRAS	BRANCA	PRETA/ PARDA	OUTRAS
BASE	812	302	335	163	12	523	202	87	115	677	20
TOTAL DA AMOSTRA	100%	37%	41%	20%	1%	64%	25%	11%	14%	83%	2%

IBOPE INTELIGÊNCIA
PESQUISA DE OPINIÃO PÚBLICA - JOB0476-7/2014
PARÁ

**P.01) No dia 26 de outubro teremos eleições para Governador e Presidente da República.
Gostaria de saber qual o seu interesse por estas eleições. O(a) sr(a) diria que tem:**

RESPOSTA	TOTAL	SEXO		IDADE					ESCOLARIDADE			
		MAS	FEM	16 A 24	25 A 34	35 A 44	45 A 54	55 E MAIS	ATÉ 4ª SÉRIE DO FUND.	5ª A 8ª SÉRIE DO FUND.	ENS. MÉDIO	SUPERIOR
BASE	812	391	421	197	230	172	108	105	150	202	359	101
Muito interesse	25%	28%	23%	18%	24%	28%	26%	33%	18%	23%	25%	39%
Interesse médio	34%	35%	34%	40%	33%	33%	34%	30%	39%	31%	34%	36%
Pouco interesse	28%	26%	29%	30%	32%	26%	23%	24%	32%	31%	28%	14%
Nenhum interesse	12%	11%	14%	12%	10%	13%	17%	12%	11%	15%	12%	12%
Não sabe/ Não respondeu	0%	0%	0%	0%	1%	0%	0%	0%	0%	0%	1%	0%

IBOPE INTELIGÊNCIA
PESQUISA DE OPINIÃO PÚBLICA - JOB0476-7/2014
PARÁ

**P.01) No dia 26 de outubro teremos eleições para Governador e Presidente da República.
Gostaria de saber qual o seu interesse por estas eleições. O(a) sr(a) diria que tem:**

RESPOSTA	TOTAL	RENDA FAMILIAR (EM SALÁRIOS MÍNIMOS)			RELIGIÃO			RAÇA	
		MAIS DE 2	MAIS DE 1 A 2	ATÉ 1	CATÓLICA	EVANGÉLICA	OUTRAS	BRANCA	PRETA/ PARDA
BASE	812	302	335	163	523	202	87	115	677
Muito interesse	25%	34%	19%	20%	24%	23%	32%	26%	24%
Interesse médio	34%	32%	36%	36%	36%	34%	26%	37%	34%
Pouco interesse	28%	22%	33%	29%	28%	30%	23%	30%	28%
Nenhum interesse	12%	11%	12%	15%	11%	13%	18%	7%	14%
Não sabe/ Não respondeu	0%	0%	1%	0%	0%	0%	0%	1%	0%

IBOPE INTELIGÊNCIA
PESQUISA DE OPINIÃO PÚBLICA - JOB0476-7/2014
PARÁ

P.02) Se o segundo turno da eleição para Governador fosse hoje, em quem o(a) sr(a) votaria para Governador do Pará? (Espontânea)

RESPOSTA	TOTAL	SEXO		IDADE					ESCOLARIDADE			
		MAS	FEM	16 A 24	25 A 34	35 A 44	45 A 54	55 E MAIS	ATÉ 4ª SÉRIE DO FUND.	5ª A 8ª SÉRIE DO FUND.	ENS. MÉDIO	SUPERIOR
BASE	812	391	421	197	230	172	108	105	150	202	359	101
Helder Barbalho	40%	39%	41%	44%	37%	38%	41%	40%	44%	38%	42%	34%
Simão Jatene	44%	48%	41%	42%	46%	46%	42%	45%	39%	47%	43%	50%
Citou outro nome	0%	1%	0%	0%	1%	1%	0%	0%	0%	1%	1%	0%
Branco/ Nulo	4%	5%	3%	4%	3%	5%	6%	3%	3%	3%	4%	6%
Não sabe/ Não respondeu	11%	8%	14%	10%	13%	10%	12%	12%	14%	11%	11%	11%

IBOPE INTELIGÊNCIA
PESQUISA DE OPINIÃO PÚBLICA - JOB0476-7/2014
PARÁ

**P.02) Se o segundo turno da eleição para Governador fosse hoje, em quem o(a) sr(a) votaria para Governador do Pará?
(Espontânea)**

RESPOSTA	TOTAL	RENDA FAMILIAR (EM SALÁRIOS MÍNIMOS)			RELIGIÃO			RAÇA	
		MAIS DE 2	MAIS DE 1 A 2	ATÉ 1	CATÓLICA	EVANGÉLICA	OUTRAS	BRANCA	PRETA/ PARDA
BASE	812	302	335	163	523	202	87	115	677
Helder Barbalho	40%	37%	42%	44%	40%	38%	43%	43%	40%
Simão Jatene	44%	48%	42%	40%	45%	45%	38%	45%	44%
Citou outro nome	0%	0%	1%	1%	1%	0%	1%	0%	1%
Branco/ Nulo	4%	6%	3%	2%	3%	3%	9%	3%	4%
Não sabe/ Não respondeu	11%	9%	13%	12%	11%	13%	9%	10%	12%

IBOPE INTELIGÊNCIA
PESQUISA DE OPINIÃO PÚBLICA - JOB0476-7/2014
PARÁ

P.03) Pensando na eleição para Presidente da República, em quem o(a) sr(a) votaria para Presidente da República se a eleição fosse hoje? (Espontânea)

RESPOSTA	TOTAL	SEXO		IDADE					ESCOLARIDADE			
		MAS	FEM	16 A 24	25 A 34	35 A 44	45 A 54	55 E MAIS	ATÉ 4ª SÉRIE DO FUND.	5ª A 8ª SÉRIE DO FUND.	ENS. MÉDIO	SUPERIOR
BASE	812	391	421	197	230	172	108	105	150	202	359	101
Aécio Neves	39%	44%	34%	39%	37%	35%	45%	45%	29%	38%	42%	46%
Dilma	52%	47%	57%	52%	55%	55%	45%	47%	62%	54%	49%	42%
Branco/ Nulo	2%	3%	2%	2%	2%	2%	4%	2%	1%	1%	3%	5%
Não sabe/ Não respondeu	7%	6%	8%	7%	7%	8%	6%	7%	8%	6%	7%	8%

IBOPE INTELIGÊNCIA
PESQUISA DE OPINIÃO PÚBLICA - JOB0476-7/2014
PARÁ

P.03) Pensando na eleição para Presidente da República, em quem o(a) sr(a) votaria para Presidente da República se a eleição fosse hoje? (Espontânea)

RESPOSTA	TOTAL	RENDA FAMILIAR (EM SALÁRIOS MÍNIMOS)			RELIGIÃO			RAÇA	
		MAIS DE 2	MAIS DE 1 A 2	ATÉ 1	CATÓLICA	EVANGÉLICA	OUTRAS	BRANCA	PRETA/ PARDA
BASE	812	302	335	163	523	202	87	115	677
Aécio Neves	39%	46%	39%	25%	36%	44%	46%	52%	37%
Dilma	52%	44%	53%	64%	55%	48%	39%	41%	54%
Branco/ Nulo	2%	4%	1%	0%	2%	2%	7%	1%	3%
Não sabe/ Não respondeu	7%	5%	7%	11%	7%	6%	8%	6%	7%

IBOPE INTELIGÊNCIA
PESQUISA DE OPINIÃO PÚBLICA - JOB0476-7/2014
PARÁ

P.04A) Se a eleição para Governador do Pará fosse hoje e os candidatos fossem estes, em quem o(a) sr(a) votaria?

RESPOSTA	TOTAL	SEXO		IDADE					ESCOLARIDADE			
		MAS	FEM	16 A 24	25 A 34	35 A 44	45 A 54	55 E MAIS	ATÉ 4ª SÉRIE DO FUND.	5ª A 8ª SÉRIE DO FUND.	ENS. MÉDIO	SUPERIOR
BASE	812	391	421	197	230	172	108	105	150	202	359	101
Helder Barbalho	47%	46%	49%	51%	46%	46%	49%	43%	49%	47%	49%	40%
Simão Jatene	47%	48%	46%	45%	48%	49%	43%	50%	47%	49%	45%	50%
Branco/ Nulo	4%	5%	3%	4%	4%	2%	6%	5%	2%	3%	4%	8%
Não sabe/ Não respondeu	2%	2%	2%	0%	2%	2%	2%	3%	3%	1%	1%	2%

IBOPE INTELIGÊNCIA
PESQUISA DE OPINIÃO PÚBLICA - JOB0476-7/2014
PARÁ

P.04A) Se a eleição para Governador do Pará fosse hoje e os candidatos fossem estes, em quem o(a) sr(a) votaria?

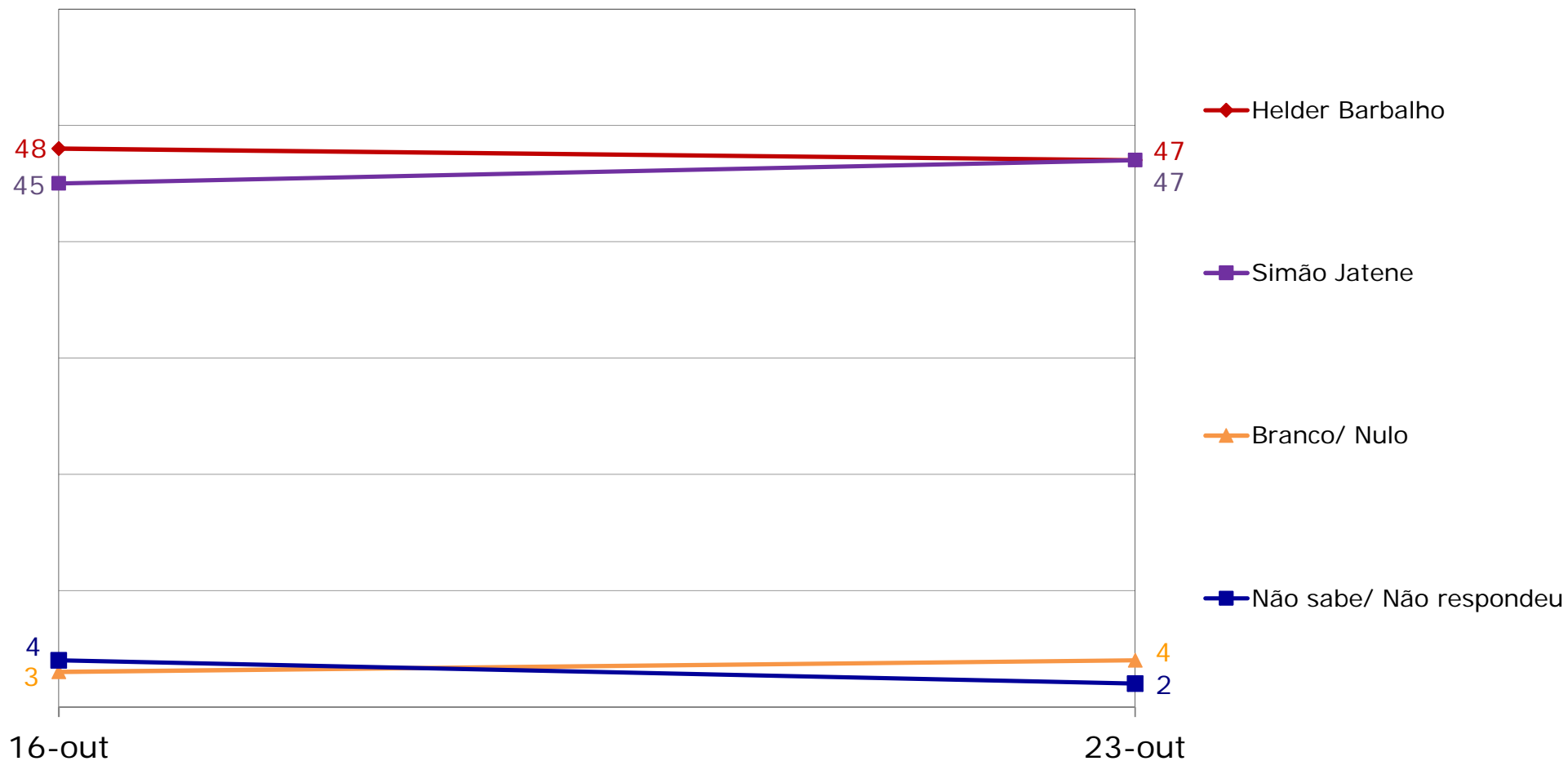
RESPOSTA	TOTAL	RENDA FAMILIAR (EM SALÁRIOS MÍNIMOS)			RELIGIÃO			RAÇA	
		MAIS DE 2	MAIS DE 1 A 2	ATÉ 1	CATÓLICA	EVANGÉLICA	OUTRAS	BRANCA	PRETA/ PARDA
BASE	812	302	335	163	523	202	87	115	677
Helder Barbalho	47%	46%	48%	50%	48%	47%	46%	48%	47%
Simão Jatene	47%	48%	47%	47%	47%	49%	43%	47%	47%
Branco/ Nulo	4%	5%	4%	2%	3%	3%	11%	3%	4%
Não sabe/ Não respondeu	2%	2%	2%	1%	2%	1%	0%	3%	1%

IBOPE INTELIGÊNCIA
PESQUISA DE OPINIÃO PÚBLICA - JOB0476-7/2014
PARÁ

P.04A) Se a eleição para Governador do Pará fosse hoje e os candidatos fossem estes, em quem o(a) sr(a) votaria?

RESPOSTA	TOTAL	AVALIAÇÃO DO GOV. SIMÃO JATENE			VOTO DECLARADO NO 1º TURNO PARA GOVERNADOR		
		ÓTIMA/ BOA	REGULAR	RUIM/ PÉSSIMA	HELDER BARBALHO	SIMÃO JATENE	NÃO VOTOU/ OUTROS/ NULO/ NÃO RESPONDEU
BASE	812	275	353	168	343	342	127
Helder Barbalho	47%	21%	49%	85%	89%	9%	39%
Simão Jatene	47%	78%	45%	5%	10%	89%	34%
Branco/ Nulo	4%	1%	4%	8%	0%	1%	23%
Não sabe/ Não respondeu	2%	0%	3%	2%	1%	1%	5%

INTENÇÃO DE VOTO PARA GOVERNADOR (Estimulada - Uma opção) (%)



IBOPE INTELIGÊNCIA
 PESQUISA DE OPINIÃO PÚBLICA - JOB0476-7/2014
 PARÁ

P.04B) VOTOS VÁLIDOS

RESPOSTA	TOTAL	SEXO		IDADE					ESCOLARIDADE			
		MAS	FEM	16 A 24	25 A 34	35 A 44	45 A 54	55 E MAIS	ATÉ 4ª SÉRIE DO FUND.	5ª A 8ª SÉRIE DO FUND.	ENS. MÉDIO	SUPERIOR
BASE	767	367	400	190	217	164	99	97	143	193	340	91
Helder Barbalho	50%	49%	51%	53%	49%	48%	54%	46%	51%	49%	52%	44%
Simão Jatene	50%	51%	49%	47%	51%	52%	46%	54%	49%	51%	48%	56%

IBOPE INTELIGÊNCIA
 PESQUISA DE OPINIÃO PÚBLICA - JOB0476-7/2014
 PARÁ

P.04B) VOTOS VÁLIDOS

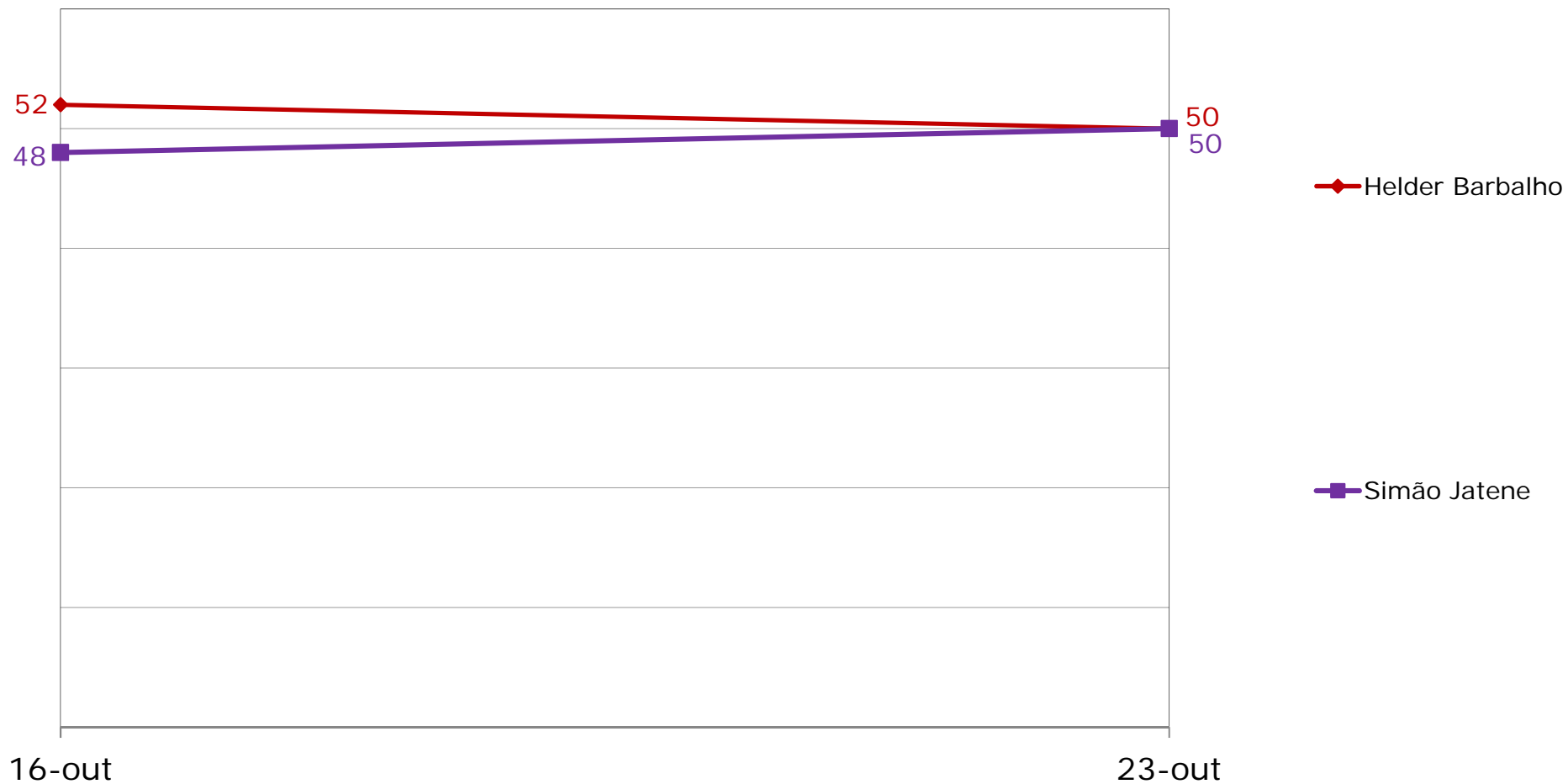
RESPOSTA	TOTAL	RENDA FAMILIAR (EM SALÁRIOS MÍNIMOS)			RELIGIÃO			RAÇA	
		MAIS DE 2	MAIS DE 1 A 2	ATÉ 1	CATÓLICA	EVANGÉLICA	OUTRAS	BRANCA	PRETA/ PARDA
BASE	767	283	317	157	497	193	77	109	638
Helder Barbalho	50%	49%	51%	52%	50%	49%	52%	50%	50%
Simão Jatene	50%	51%	49%	48%	50%	51%	48%	50%	50%

IBOPE INTELIGÊNCIA
PESQUISA DE OPINIÃO PÚBLICA - JOB0476-7/2014
PARÁ

P.04B) VOTOS VÁLIDOS

RESPOSTA	TOTAL	AVALIAÇÃO DO GOV. SIMÃO JATENE			VOTO DECLARADO NO 1º TURNO PARA GOVERNADOR		
		ÓTIMA/ BOA	REGULAR	RUIM/ PÉSSIMA	HELDER BARBALHO	SIMÃO JATENE	NAO VOTOU/ OUTROS/ NULO/ NÃO RESPONDEU
BASE	767	272	330	151	340	335	92
Helder Barbalho	50%	21%	52%	95%	89%	9%	53%
Simão Jatene	50%	79%	48%	5%	11%	91%	47%

VOTOS VÁLIDOS PARA GOVERNADOR (Estimulada - Uma opção) (%)



IBOPE INTELIGÊNCIA
PESQUISA DE OPINIÃO PÚBLICA - JOB0476-7/2014
PARÁ

(SOMENTE PARA QUEM CITOU CANDIDATO OU BRANCO/ NULO)

P.05) Durante a campanha o eleitor pode conhecer melhor os candidatos e suas propostas e mudar sua decisão de voto. Pelo que tem visto até este momento, o(a) sr(a) acha que sua decisão de voto para Governador do Pará ainda pode mudar ou já é definitiva?

RESPOSTA	TOTAL	SEXO		IDADE					ESCOLARIDADE			
		MAS	FEM	16 A 24	25 A 34	35 A 44	45 A 54	55 E MAIS	ATÉ 4ª SÉRIE DO FUND.	5ª A 8ª SÉRIE DO FUND.	ENS. MÉDIO	SUPERIOR
BASE	799	385	414	197	226	168	106	102	146	199	355	99
Ainda pode mudar	15%	11%	18%	10%	21%	15%	13%	13%	13%	16%	15%	16%
É definitiva	83%	86%	79%	89%	75%	84%	84%	84%	83%	81%	83%	83%
Não sabe/ Não respondeu	3%	2%	3%	1%	4%	1%	3%	3%	4%	3%	2%	1%

IBOPE INTELIGÊNCIA
PESQUISA DE OPINIÃO PÚBLICA - JOB0476-7/2014
PARÁ

(SOMENTE PARA QUEM CITOU CANDIDATO OU BRANCO/ NULO)

P.05) Durante a campanha o eleitor pode conhecer melhor os candidatos e suas propostas e mudar sua decisão de voto. Pelo que tem visto até este momento, o(a) sr(a) acha que sua decisão de voto para Governador do Pará ainda pode mudar ou já é definitiva?

RESPOSTA	TOTAL	RENDA FAMILIAR (EM SALÁRIOS MÍNIMOS)			RELIGIÃO			RAÇA	
		MAIS DE 2	MAIS DE 1 A 2	ATÉ 1	CATÓLICA	EVANGÉLICA	OUTRAS	BRANCA	PRETA/ PARDA
BASE	799	297	329	161	512	200	87	112	667
Ainda pode mudar	15%	14%	14%	17%	16%	13%	15%	17%	14%
É definitiva	83%	85%	81%	82%	82%	84%	83%	80%	83%
Não sabe/ Não respondeu	3%	1%	5%	1%	3%	2%	2%	3%	3%

IBOPE INTELIGÊNCIA
PESQUISA DE OPINIÃO PÚBLICA - JOB0476-7/2014
PARÁ

**P.06) Dentre estes candidatos a Governador do Pará, em qual o(a) sr(a) não votaria de jeito nenhum?
Mais algum?**

RESPOSTA	TOTAL	SEXO		IDADE					ESCOLARIDADE			
		MAS	FEM	16 A 24	25 A 34	35 A 44	45 A 54	55 E MAIS	ATÉ 4ª SÉRIE DO FUND.	5ª A 8ª SÉRIE DO FUND.	ENS. MÉDIO	SUPERIOR
BASE	812	391	421	197	230	172	108	105	150	202	359	101
Helder Barbalho	44%	47%	41%	43%	42%	45%	41%	50%	41%	43%	43%	53%
Simão Jatene	39%	39%	39%	44%	33%	40%	41%	38%	39%	36%	42%	36%
Poderia votar em ambos (Esp.)	16%	13%	18%	12%	20%	15%	17%	16%	20%	17%	14%	13%
Não sabe/ Não respondeu	4%	4%	4%	3%	7%	2%	6%	2%	2%	6%	4%	4%

IBOPE INTELIGÊNCIA
PESQUISA DE OPINIÃO PÚBLICA - JOB0476-7/2014
PARÁ

**P.06) Dentre estes candidatos a Governador do Pará, em qual o(a) sr(a) não votaria de jeito nenhum?
Mais algum?**

RESPOSTA	TOTAL	RENDA FAMILIAR (EM SALÁRIOS MÍNIMOS)			RELIGIÃO			RAÇA	
		MAIS DE 2	MAIS DE 1 A 2	ATÉ 1	CATÓLICA	EVANGÉLICA	OUTRAS	BRANCA	PRETA/ PARDA
BASE	812	302	335	163	523	202	87	115	677
Helder Barbalho	44%	45%	43%	42%	44%	45%	43%	43%	44%
Simão Jatene	39%	38%	38%	42%	38%	39%	43%	37%	39%
Poderia votar em ambos (Esp.)	16%	16%	17%	13%	16%	14%	15%	17%	16%
Não sabe/ Não respondeu	4%	4%	4%	4%	4%	4%	8%	4%	4%

IBOPE INTELIGÊNCIA
PESQUISA DE OPINIÃO PÚBLICA - JOB0476-7/2014
PARÁ

P.06) Dentre estes candidatos a Governador do Pará, em qual o(a) sr(a) não votaria de jeito nenhum? Mais algum?

RESPOSTA	TOTAL	INTENÇÃO DE VOTO PARA GOVERNADOR		
		HELDER BARBALHO	SIMÃO JATENE	BRANCO/ NULO/ INDECISOS
BASE	812	384	383	45
Helder Barbalho	44%	1%	86%	56%
Simão Jatene	39%	76%	0%	53%
Poderia votar em ambos (Esp.)	16%	20%	12%	11%
Não sabe/ Não respondeu	4%	3%	2%	31%

IBOPE INTELIGÊNCIA
PESQUISA DE OPINIÃO PÚBLICA - JOB0476-7/2014
PARÁ

P.07) Independentemente da sua intenção de voto, quem o(a) sr(a) acredita que será o próximo Governador do Pará?

RESPOSTA	TOTAL	SEXO		IDADE					ESCOLARIDADE			
		MAS	FEM	16 A 24	25 A 34	35 A 44	45 A 54	55 E MAIS	ATÉ 4ª SÉRIE DO FUND.	5ª A 8ª SÉRIE DO FUND.	ENS. MÉDIO	SUPERIOR
BASE	812	391	421	197	230	172	108	105	150	202	359	101
Helder Barbalho	50%	51%	50%	56%	54%	47%	47%	42%	45%	45%	53%	59%
Simão Jatene	38%	40%	36%	39%	36%	38%	38%	39%	38%	40%	38%	33%
Não sabe/ Não respondeu	12%	8%	15%	5%	10%	15%	15%	19%	17%	15%	9%	8%

IBOPE INTELIGÊNCIA
PESQUISA DE OPINIÃO PÚBLICA - JOB0476-7/2014
PARÁ

P.07) Independentemente da sua intenção de voto, quem o(a) sr(a) acredita que será o próximo Governador do Pará?

RESPOSTA	TOTAL	RENDA FAMILIAR (EM SALÁRIOS MÍNIMOS)			RELIGIÃO			RAÇA	
		MAIS DE 2	MAIS DE 1 A 2	ATÉ 1	CATÓLICA	EVANGÉLICA	OUTRAS	BRANCA	PRETA/ PARDA
BASE	812	302	335	163	523	202	87	115	677
Helder Barbalho	50%	56%	47%	49%	50%	49%	60%	43%	51%
Simão Jatene	38%	35%	40%	38%	38%	40%	32%	41%	38%
Não sabe/ Não respondeu	12%	9%	13%	13%	12%	11%	8%	16%	11%

IBOPE INTELIGÊNCIA
PESQUISA DE OPINIÃO PÚBLICA - JOB0476-7/2014
PARÁ

P.07) Independentemente da sua intenção de voto, quem o(a) sr(a) acredita que será o próximo Governador do Pará?

RESPOSTA	TOTAL	INTENÇÃO DE VOTO PARA GOVERNADOR		
		HELDER BARBALHO	SIMÃO JATENE	BRANCO/ NULO/ INDECISOS
BASE	812	384	383	45
Helder Barbalho	50%	85%	17%	42%
Simão Jatene	38%	7%	71%	18%
Não sabe/ Não respondeu	12%	8%	12%	40%

IBOPE INTELIGÊNCIA
PESQUISA DE OPINIÃO PÚBLICA - JOB0476-7/2014
PARÁ

P.08) E em quem o(a) sr(a) votou para Governador do Pará no primeiro turno dessa eleição? (Espontânea)

RESPOSTA	TOTAL	SEXO		IDADE					ESCOLARIDADE			
		MAS	FEM	16 A 24	25 A 34	35 A 44	45 A 54	55 E MAIS	ATÉ 4ª SÉRIE DO FUND.	5ª A 8ª SÉRIE DO FUND.	ENS. MÉDIO	SUPERIOR
BASE	812	391	421	197	230	172	108	105	150	202	359	101
Elton Braga	1%	2%	1%	2%	1%	1%	2%	2%	1%	1%	2%	2%
Helder Barbalho	42%	41%	44%	47%	39%	41%	45%	41%	44%	46%	43%	31%
Marco Antonio	0%	1%	0%	1%	0%	1%	1%	0%	0%	0%	0%	1%
Simão Jatene	42%	44%	40%	41%	45%	42%	41%	40%	40%	42%	42%	48%
Ze Carlos do PV	2%	2%	2%	0%	2%	2%	2%	2%	0%	0%	2%	4%
Marco Carrera	1%	1%	1%	1%	0%	2%	0%	0%	0%	0%	1%	3%
Não votou	1%	2%	1%	1%	1%	2%	1%	2%	3%	1%	1%	2%
Branco/ Nulo	6%	6%	6%	5%	7%	6%	5%	6%	4%	6%	7%	6%
Não sabe/ Não lembra/ Não respondeu	4%	4%	4%	4%	3%	3%	4%	8%	9%	2%	3%	4%

IBOPE INTELIGÊNCIA
PESQUISA DE OPINIÃO PÚBLICA - JOB0476-7/2014
PARÁ

P.08) E em quem o(a) sr(a) votou para Governador do Pará no primeiro turno dessa eleição? (Espontânea)

RESPOSTA	TOTAL	RENDA FAMILIAR (EM SALÁRIOS MÍNIMOS)			RELIGIÃO			RAÇA	
		MAIS DE 2	MAIS DE 1 A 2	ATÉ 1	CATÓLICA	EVANGÉLICA	OUTRAS	BRANCA	PRETA/ PARDA
BASE	812	302	335	163	523	202	87	115	677
Elton Braga	1%	2%	1%	1%	1%	1%	5%	3%	1%
Helder Barbalho	42%	42%	43%	44%	43%	43%	34%	41%	42%
Marco Antonio	0%	0%	1%	0%	0%	0%	1%	0%	0%
Simão Jatene	42%	43%	42%	40%	43%	43%	34%	45%	42%
Ze Carlos do PV	2%	2%	1%	1%	1%	1%	3%	1%	2%
Marco Carrera	1%	1%	1%	0%	0%	1%	2%	1%	1%
Não votou	1%	1%	2%	1%	1%	2%	3%	0%	2%
Branco/ Nulo	6%	6%	5%	6%	6%	5%	10%	5%	6%
Não sabe/ Não lembra/ Não respondeu	4%	1%	4%	8%	4%	4%	6%	3%	4%

IBOPE INTELIGÊNCIA
PESQUISA DE OPINIÃO PÚBLICA - JOB0476-7/2014
PARÁ

P.09A) Se a eleição para Presidente da República fosse hoje e os candidatos fossem estes, em quem o(a) sr(a) votaria?

RESPOSTA	TOTAL	SEXO		IDADE					ESCOLARIDADE			
		MAS	FEM	16 A 24	25 A 34	35 A 44	45 A 54	55 E MAIS	ATÉ 4ª SÉRIE DO FUND.	5ª A 8ª SÉRIE DO FUND.	ENS. MÉDIO	SUPERIOR
BASE	812	391	421	197	230	172	108	105	150	202	359	101
Aécio Neves	42%	46%	38%	40%	40%	38%	46%	49%	33%	42%	43%	50%
Dilma	55%	50%	59%	57%	58%	58%	48%	46%	65%	56%	53%	41%
Branco/ Nulo	3%	3%	2%	3%	2%	2%	5%	3%	0%	1%	3%	7%
Não sabe/ Não respondeu	1%	1%	1%	1%	0%	2%	1%	3%	2%	0%	1%	3%

IBOPE INTELIGÊNCIA
PESQUISA DE OPINIÃO PÚBLICA - JOB0476-7/2014
PARÁ

P.09A) Se a eleição para Presidente da República fosse hoje e os candidatos fossem estes, em quem o(a) sr(a) votaria?

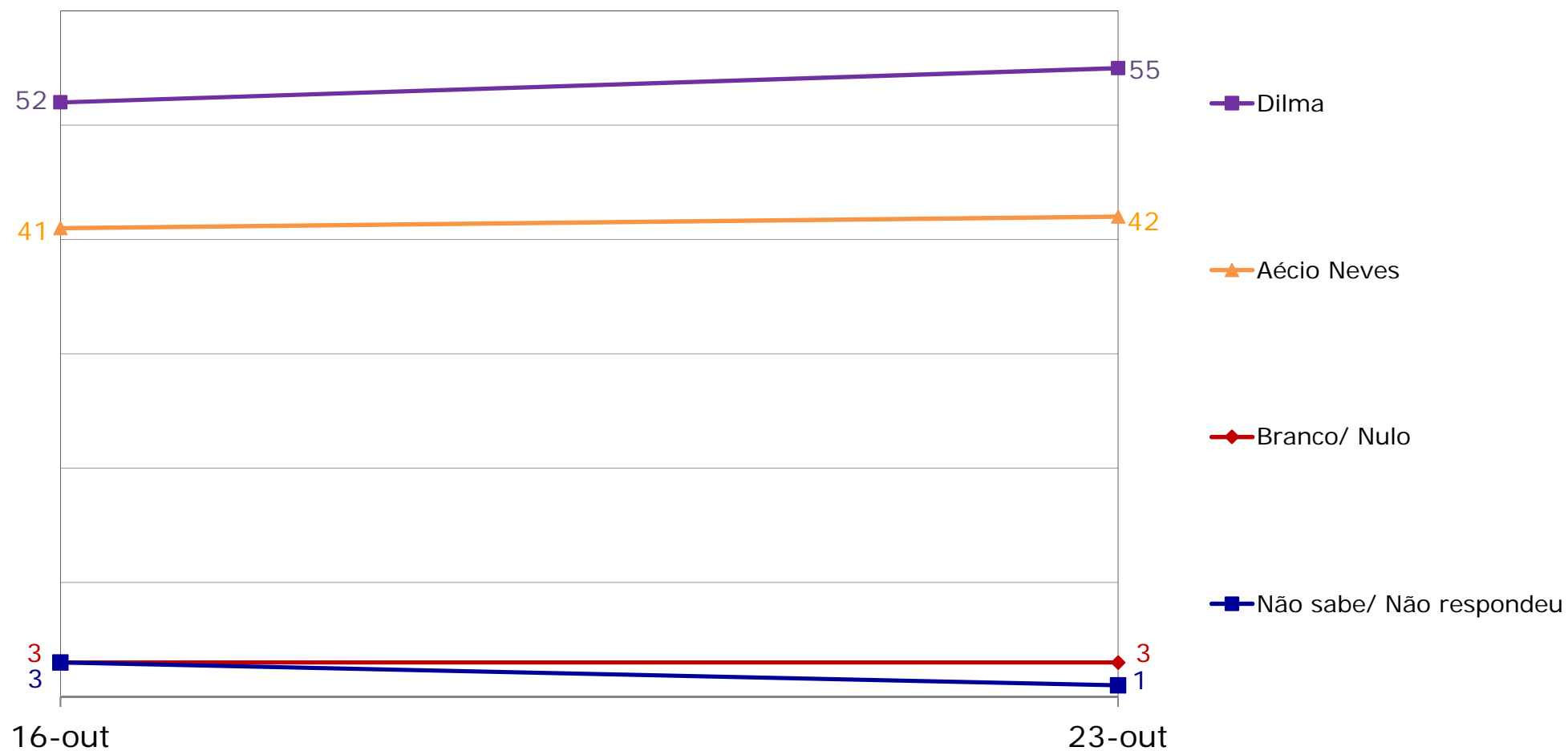
RESPOSTA	TOTAL	RENDA FAMILIAR (EM SALÁRIOS MÍNIMOS)			RELIGIÃO			RAÇA	
		MAIS DE 2	MAIS DE 1 A 2	ATÉ 1	CATÓLICA	EVANGÉLICA	OUTRAS	BRANCA	PRETA/ PARDA
BASE	812	302	335	163	523	202	87	115	677
Aécio Neves	42%	49%	41%	28%	39%	46%	48%	55%	40%
Dilma	55%	46%	56%	69%	59%	50%	44%	43%	56%
Branco/ Nulo	3%	4%	2%	1%	1%	3%	8%	2%	3%
Não sabe/ Não respondeu	1%	2%	1%	2%	2%	1%	0%	1%	1%

IBOPE INTELIGÊNCIA
PESQUISA DE OPINIÃO PÚBLICA - JOB0476-7/2014
PARÁ

P.09A) Se a eleição para Presidente da República fosse hoje e os candidatos fossem estes, em quem o(a) sr(a) votaria?

RESPOSTA	TOTAL	INTENÇÃO DE VOTO PARA GOVERNADOR			AVALIAÇÃO DO GOV. SIMÃO JATENE			VOTO DECLARADO NO 1º TURNO PARA PRESIDENTE			
		HELDER BARBALHO	SIMÃO JATENE	BRANCO/ NULO/ INDECISOS	ÓTIMA/ BOA	REGULAR	RUIM/ PÉSSIMA	AÉCIO NEVES	DILMA	MARINA SILVA	NAO VOTOU/ OUTROS/ NULO/ NÃO RESPONDEU
BASE	812	384	383	45	275	353	168	231	404	92	85
Aécio Neves	42%	31%	55%	16%	49%	41%	30%	93%	7%	70%	34%
Dilma	55%	68%	44%	31%	49%	54%	64%	5%	92%	26%	41%
Branco/ Nulo	3%	0%	1%	40%	1%	3%	4%	1%	0%	3%	18%
Não sabe/ Não respondeu	1%	1%	1%	13%	1%	1%	2%	1%	0%	1%	7%

INTENÇÃO DE VOTO PARA PRESIDENTE (Estimulada - Uma opção) (%)



IBOPE INTELIGÊNCIA
 PESQUISA DE OPINIÃO PÚBLICA - JOB0476-7/2014
 PARÁ

P.09B) VOTOS VÁLIDOS

RESPOSTA	TOTAL	SEXO		IDADE					ESCOLARIDADE			
		MAS	FEM	16 A 24	25 A 34	35 A 44	45 A 54	55 E MAIS	ATÉ 4ª SÉRIE DO FUND.	5ª A 8ª SÉRIE DO FUND.	ENS. MÉDIO	SUPERIOR
BASE	781	375	406	191	224	165	102	99	147	198	345	91
Aécio Neves	43%	48%	39%	41%	41%	40%	49%	52%	34%	42%	44%	55%
Dilma	57%	52%	61%	59%	59%	60%	51%	48%	66%	58%	56%	45%

IBOPE INTELIGÊNCIA
 PESQUISA DE OPINIÃO PÚBLICA - JOB0476-7/2014
 PARÁ

P.09B) VOTOS VÁLIDOS

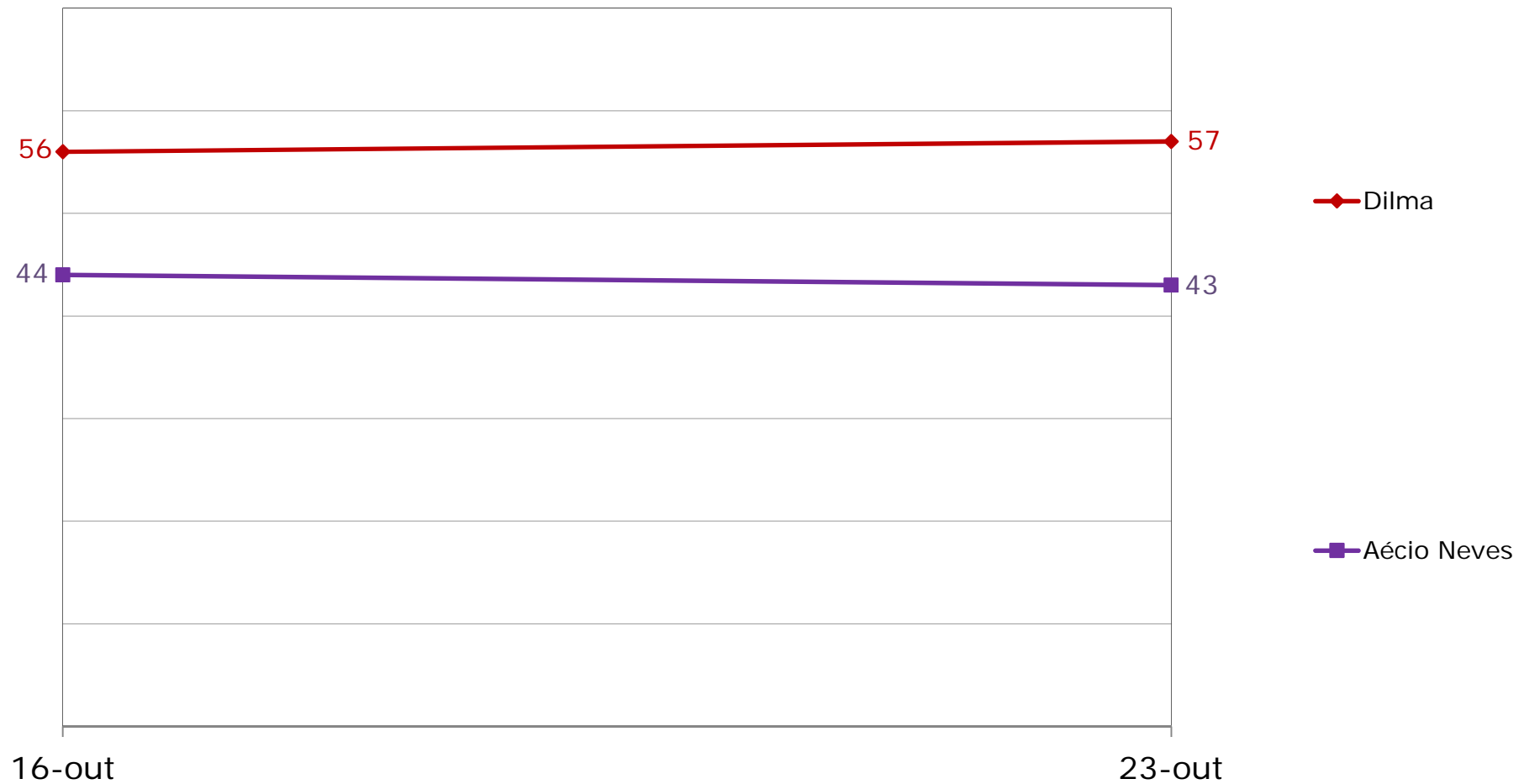
RESPOSTA	TOTAL	RENDA FAMILIAR (EM SALÁRIOS MÍNIMOS)			RELIGIÃO			RAÇA	
		MAIS DE 2	MAIS DE 1 A 2	ATÉ 1	CATÓLICA	EVANGÉLICA	OUTRAS	BRANCA	PRETA/ PARDA
BASE	781	286	326	159	508	193	80	112	650
Aécio Neves	43%	52%	43%	29%	40%	48%	52%	56%	41%
Dilma	57%	48%	57%	71%	60%	52%	48%	44%	59%

IBOPE INTELIGÊNCIA
 PESQUISA DE OPINIÃO PÚBLICA - JOB0476-7/2014
 PARÁ

P.09B) VOTOS VÁLIDOS

RESPOSTA	TOTAL	INTENÇÃO DE VOTO PARA GOVERNADOR			AVALIAÇÃO DO GOV. SIMÃO JATENE			VOTO DECLARADO NO 1º TURNO PARA PRESIDENTE			
		HELDER BARBALHO	SIMÃO JATENE	BRANCO/ NULO/ INDECISOS	ÓTIMA/ BOA	REGULAR	RUIM/ PÉSSIMA	AÉCIO NEVES	DILMA	MARINA SILVA	NÃO VOTOU/ OUTROS/ NULO/ NÃO RESPONDEU
BASE	781	382	378	21	271	337	158	227	402	88	64
Aécio Neves	43%	31%	56%	33%	50%	43%	32%	95%	7%	73%	45%
Dilma	57%	69%	44%	67%	50%	57%	68%	5%	93%	27%	55%

VOTOS VÁLIDOS PARA PRESIDENTE (Estimulada - Uma opção) (%)



IBOPE INTELIGÊNCIA
PESQUISA DE OPINIÃO PÚBLICA - JOB0476-7/2014
PARÁ

P.10) Em quem o(a) sr(a) votou para Presidente da República no primeiro turno dessa eleição? (Espontânea)

RESPOSTA	TOTAL	SEXO		IDADE					ESCOLARIDADE			
		MAS	FEM	16 A 24	25 A 34	35 A 44	45 A 54	55 E MAIS	ATÉ 4ª SÉRIE DO FUND.	5ª A 8ª SÉRIE DO FUND.	ENS. MÉDIO	SUPERIOR
BASE	812	391	421	197	230	172	108	105	150	202	359	101
Aécio Neves	28%	33%	24%	28%	26%	23%	35%	35%	26%	27%	28%	36%
Dilma	50%	46%	53%	51%	51%	53%	45%	42%	60%	55%	48%	29%
Luciana Genro	1%	1%	1%	1%	1%	1%	1%	0%	0%	0%	1%	3%
Pastor Everaldo	1%	1%	2%	2%	2%	1%	0%	2%	1%	1%	2%	0%
Marina Silva	11%	10%	13%	9%	13%	12%	12%	10%	3%	11%	13%	20%
Outros com menos de 1%	1%	1%	1%	2%	0%	2%	1%	0%	1%	0%	1%	3%
Não votou	1%	2%	1%	1%	1%	2%	1%	2%	3%	1%	1%	2%
Branco/ Nulo	4%	5%	4%	5%	4%	5%	4%	3%	3%	2%	6%	5%
Não sabe/ Não respondeu	2%	2%	1%	1%	2%	1%	1%	6%	3%	1%	1%	3%

IBOPE INTELIGÊNCIA
PESQUISA DE OPINIÃO PÚBLICA - JOB0476-7/2014
PARÁ

P.10) Em quem o(a) sr(a) votou para Presidente da República no primeiro turno dessa eleição? (Espontânea)

RESPOSTA	TOTAL	RENDA FAMILIAR (EM SALÁRIOS MÍNIMOS)			RELIGIÃO			RAÇA	
		MAIS DE 2	MAIS DE 1 A 2	ATÉ 1	CATÓLICA	EVANGÉLICA	OUTRAS	BRANCA	PRETA/ PARDA
BASE	812	302	335	163	523	202	87	115	677
Aécio Neves	28%	34%	28%	20%	29%	23%	37%	36%	27%
Dilma	50%	40%	52%	64%	54%	46%	30%	42%	51%
Luciana Genro	1%	2%	0%	0%	1%	0%	1%	0%	1%
Pastor Everaldo	1%	2%	1%	2%	1%	3%	0%	2%	1%
Marina Silva	11%	15%	11%	4%	8%	19%	15%	13%	11%
Outros com menos de 1%	1%	1%	1%	1%	1%	1%	2%	3%	1%
Não votou	1%	1%	2%	1%	1%	2%	3%	0%	2%
Branco/ Nulo	4%	5%	3%	4%	3%	4%	8%	4%	4%
Não sabe/ Não respondeu	2%	1%	1%	4%	2%	1%	3%	1%	2%

IBOPE INTELIGÊNCIA
PESQUISA DE OPINIÃO PÚBLICA - JOB0476-7/2014
PARÁ

P.11) Como o(a) sr(a) classifica a administração do Governador Simão Jatene até o momento? O(a) sr(a) diria que ela está sendo:

RESPOSTA	TOTAL	SEXO		IDADE					ESCOLARIDADE			
		MAS	FEM	16 A 24	25 A 34	35 A 44	45 A 54	55 E MAIS	ATÉ 4ª SÉRIE DO FUND.	5ª A 8ª SÉRIE DO FUND.	ENS. MÉDIO	SUPERIOR
BASE	812	391	421	197	230	172	108	105	150	202	359	101
Ótima	8%	8%	9%	9%	9%	8%	8%	8%	11%	10%	8%	5%
Boa	25%	26%	25%	23%	25%	29%	23%	27%	25%	26%	24%	32%
Regular	43%	46%	42%	44%	43%	42%	49%	40%	45%	44%	43%	43%
Ruim	8%	9%	7%	9%	9%	7%	6%	10%	9%	7%	8%	9%
Péssima	13%	10%	14%	14%	12%	13%	11%	13%	9%	10%	16%	12%
Não sabe/ Não respondeu	2%	1%	3%	2%	3%	1%	2%	3%	3%	3%	1%	0%

IBOPE INTELIGÊNCIA
PESQUISA DE OPINIÃO PÚBLICA - JOB0476-7/2014
PARÁ

P.11) Como o(a) sr(a) classifica a administração do Governador Simão Jatene até o momento? O(a) sr(a) diria que ela está sendo:

RESPOSTA	TOTAL	RENDA FAMILIAR (EM SALÁRIOS MÍNIMOS)			RELIGIÃO			RAÇA	
		MAIS DE 2	MAIS DE 1 A 2	ATÉ 1	CATÓLICA	EVANGÉLICA	OUTRAS	BRANCA	PRETA/ PARDA
BASE	812	302	335	163	523	202	87	115	677
Ótima	8%	8%	9%	8%	9%	8%	3%	11%	8%
Boa	25%	25%	26%	24%	27%	25%	17%	25%	26%
Regular	43%	43%	44%	45%	43%	45%	43%	39%	44%
Ruim	8%	8%	8%	9%	7%	10%	14%	10%	8%
Péssima	13%	16%	11%	10%	12%	10%	18%	12%	13%
Não sabe/ Não respondeu	2%	1%	2%	4%	2%	1%	5%	2%	2%

IBOPE INTELIGÊNCIA
PESQUISA DE OPINIÃO PÚBLICA - JOB0476-7/2014
PARÁ

P.12) E o(a) sr(a) aprova ou desaprova a maneira como o Governador Simão Jatene vem administrando o estado do Pará?

RESPOSTA	TOTAL	SEXO		IDADE					ESCOLARIDADE			
		MAS	FEM	16 A 24	25 A 34	35 A 44	45 A 54	55 E MAIS	ATÉ 4ª SÉRIE DO FUND.	5ª A 8ª SÉRIE DO FUND.	ENS. MÉDIO	SUPERIOR
BASE	812	391	421	197	230	172	108	105	150	202	359	101
Aprova	55%	58%	52%	52%	53%	59%	57%	56%	59%	60%	52%	52%
Desaprova	41%	40%	43%	46%	40%	40%	39%	39%	35%	35%	46%	47%
Não sabe/ Não respondeu	4%	2%	5%	2%	7%	2%	4%	5%	6%	5%	3%	1%

IBOPE INTELIGÊNCIA
PESQUISA DE OPINIÃO PÚBLICA - JOB0476-7/2014
PARÁ

P.12) E o(a) sr(a) aprova ou desaprova a maneira como o Governador Simão Jatene vem administrando o estado do Pará?

RESPOSTA	TOTAL	RENDA FAMILIAR (EM SALÁRIOS MÍNIMOS)			RELIGIÃO			RAÇA	
		MAIS DE 2	MAIS DE 1 A 2	ATÉ 1	CATÓLICA	EVANGÉLICA	OUTRAS	BRANCA	PRETA/ PARDA
BASE	812	302	335	163	523	202	87	115	677
Aprova	55%	53%	57%	55%	57%	55%	45%	59%	55%
Desaprova	41%	45%	39%	40%	39%	42%	53%	37%	42%
Não sabe/ Não respondeu	4%	2%	4%	6%	4%	3%	2%	3%	4%

IBOPE INTELIGÊNCIA
PESQUISA DE OPINIÃO PÚBLICA - JOB0476-7/2014
PARÁ

P.13) Como o(a) sr(a) classifica a administração da Presidente Dilma Rousseff até o momento? O(a) sr(a) diria que ela está sendo:

RESPOSTA	TOTAL	SEXO		IDADE					ESCOLARIDADE			
		MAS	FEM	16 A 24	25 A 34	35 A 44	45 A 54	55 E MAIS	ATÉ 4ª SÉRIE DO FUND.	5ª A 8ª SÉRIE DO FUND.	ENS. MÉDIO	SUPERIOR
BASE	812	391	421	197	230	172	108	105	150	202	359	101
Ótima	15%	14%	16%	15%	20%	13%	10%	12%	17%	16%	13%	15%
Boa	40%	37%	42%	39%	36%	52%	35%	34%	43%	41%	39%	35%
Regular	32%	35%	30%	34%	31%	22%	45%	37%	32%	29%	35%	32%
Ruim	7%	9%	5%	6%	7%	8%	4%	7%	5%	6%	7%	9%
Péssima	6%	6%	6%	7%	6%	5%	6%	8%	2%	7%	6%	10%
Não sabe/ Não respondeu	1%	0%	1%	0%	1%	1%	0%	2%	1%	0%	1%	0%

IBOPE INTELIGÊNCIA
PESQUISA DE OPINIÃO PÚBLICA - JOB0476-7/2014
PARÁ

P.13) Como o(a) sr(a) classifica a administração da Presidente Dilma Rousseff até o momento? O(a) sr(a) diria que ela está sendo:

RESPOSTA	TOTAL	RENDA FAMILIAR (EM SALÁRIOS MÍNIMOS)			RELIGIÃO			RAÇA	
		MAIS DE 2	MAIS DE 1 A 2	ATÉ 1	CATÓLICA	EVANGÉLICA	OUTRAS	BRANCA	PRETA/ PARDA
BASE	812	302	335	163	523	202	87	115	677
Ótima	15%	13%	16%	18%	16%	13%	13%	12%	16%
Boa	40%	35%	39%	48%	40%	41%	34%	30%	42%
Regular	32%	33%	33%	30%	32%	33%	37%	37%	31%
Ruim	7%	10%	6%	1%	7%	6%	8%	12%	6%
Péssima	6%	8%	4%	3%	5%	7%	8%	9%	5%
Não sabe/ Não respondeu	1%	0%	1%	0%	1%	0%	0%	1%	1%

IBOPE INTELIGÊNCIA
PESQUISA DE OPINIÃO PÚBLICA - JOB0476-7/2014
PARÁ

P.14) O(a) sr(a) aprova ou desaprova a maneira como a Presidente Dilma está governando o Brasil?

RESPOSTA	TOTAL	SEXO		IDADE					ESCOLARIDADE			
		MAS	FEM	16 A 24	25 A 34	35 A 44	45 A 54	55 E MAIS	ATÉ 4ª SÉRIE DO FUND.	5ª A 8ª SÉRIE DO FUND.	ENS. MÉDIO	SUPERIOR
BASE	812	391	421	197	230	172	108	105	150	202	359	101
Aprova	70%	64%	75%	73%	66%	74%	71%	66%	79%	68%	70%	61%
Desaprova	27%	33%	20%	25%	30%	23%	24%	30%	19%	29%	26%	35%
Não sabe/ Não respondeu	3%	2%	4%	2%	4%	2%	5%	4%	2%	3%	4%	4%

IBOPE INTELIGÊNCIA
 PESQUISA DE OPINIÃO PÚBLICA - JOB0476-7/2014
 PARÁ

P.14) O(a) sr(a) aprova ou desaprova a maneira como a Presidente Dilma está governando o Brasil?

RESPOSTA	TOTAL	RENDA FAMILIAR (EM SALÁRIOS MÍNIMOS)			RELIGIÃO			RAÇA	
		MAIS DE 2	MAIS DE 1 A 2	ATÉ 1	CATÓLICA	EVANGÉLICA	OUTRAS	BRANCA	PRETA/ PARDA
BASE	812	302	335	163	523	202	87	115	677
Aprova	70%	63%	70%	85%	72%	67%	64%	63%	71%
Desaprova	27%	35%	24%	14%	25%	29%	31%	31%	26%
Não sabe/ Não respondeu	3%	2%	6%	1%	3%	3%	5%	5%	3%

IBOPE INTELIGÊNCIA
PESQUISA DE OPINIÃO PÚBLICA - JOB0476-7/2014
PARÁ

P.15) Por qual destes partidos políticos o(a) sr(a) tem maior preferência ou simpatia?

RESPOSTA	TOTAL	SEXO		IDADE					ESCOLARIDADE			
		MAS	FEM	16 A 24	25 A 34	35 A 44	45 A 54	55 E MAIS	ATÉ 4ª SÉRIE DO FUND.	5ª A 8ª SÉRIE DO FUND.	ENS. MÉDIO	SUPERIOR
BASE	812	391	421	197	230	172	108	105	150	202	359	101
DEM	1%	0%	1%	1%	1%	0%	1%	1%	1%	0%	0%	3%
PCB	1%	1%	0%	0%	0%	2%	1%	0%	1%	0%	0%	3%
PMDB	5%	7%	4%	6%	4%	5%	5%	8%	7%	2%	8%	1%
PSB	1%	1%	1%	1%	0%	1%	2%	1%	1%	0%	0%	3%
PSDB	10%	13%	7%	11%	9%	11%	7%	10%	6%	11%	8%	18%
PSOL	1%	1%	2%	2%	1%	2%	0%	1%	0%	0%	2%	4%
PT	21%	19%	23%	28%	23%	22%	19%	8%	19%	22%	22%	20%
Outros com menos de 1%	3%	5%	2%	2%	3%	2%	3%	7%	2%	3%	4%	3%
Nenhum/ Não tem preferência	55%	53%	57%	47%	58%	54%	62%	61%	63%	60%	53%	45%
Não sabe/ Não respondeu	2%	1%	2%	3%	0%	1%	1%	4%	2%	1%	2%	1%

IBOPE INTELIGÊNCIA
PESQUISA DE OPINIÃO PÚBLICA - JOB0476-7/2014
PARÁ

P.15) Por qual destes partidos políticos o(a) sr(a) tem maior preferência ou simpatia?

RESPOSTA	TOTAL	RENDA FAMILIAR (EM SALÁRIOS MÍNIMOS)			RELIGIÃO			RAÇA	
		MAIS DE 2	MAIS DE 1 A 2	ATÉ 1	CATÓLICA	EVANGÉLICA	OUTRAS	BRANCA	PRETA/ PARDA
BASE	812	302	335	163	523	202	87	115	677
DEM	1%	2%	0%	0%	1%	0%	0%	2%	1%
PCB	1%	1%	0%	0%	1%	0%	1%	1%	1%
PMDB	5%	7%	4%	4%	6%	6%	2%	6%	5%
PSB	1%	1%	1%	1%	1%	0%	0%	1%	1%
PSDB	10%	13%	9%	5%	10%	10%	9%	8%	10%
PSOL	1%	2%	1%	1%	1%	0%	5%	2%	1%
PT	21%	19%	19%	31%	21%	22%	23%	17%	22%
Outros com menos de 1%	3%	6%	2%	0%	2%	4%	5%	4%	3%
Nenhum/ Não tem preferência	55%	49%	61%	56%	57%	53%	53%	57%	55%
Não sabe/ Não respondeu	2%	0%	2%	2%	1%	3%	2%	3%	1%