

PESQUISA DE OPINIÃO PÚBLICA
SOBRE
ASSUNTOS POLÍTICOS/ ADMINISTRATIVOS

PARÁ
OUTUBRO DE 2014
JOB0476-6

IBOPE
inteligência

ESPECIFICAÇÕES TÉCNICAS DA PESQUISA

OBJETIVO	O projeto tem por objetivo geral levantar um conjunto de informações sobre o segundo turno das eleições no estado do Pará que ocorrerão no próximo dia 26 de outubro.
LOCAL	Pará.
PERÍODO DE CAMPO	De 14 a 16 de outubro de 2014.
UNIVERSO	A pesquisa é realizada com eleitores que votaram nas últimas eleições (votantes) da área em estudo.
AMOSTRA	<p>O modelo de amostragem utilizado é o de conglomerados em 3 estágios.</p> <p>No primeiro estágio os municípios são selecionados probabilisticamente através do método PPT (Probabilidade Proporcional ao Tamanho), tomando os eleitores que votaram nas últimas eleições (votantes) como base para tal seleção.</p> <p>No segundo estágio são selecionados os conglomerados: setores censitários, com PPT (Probabilidade Proporcional ao Tamanho) sistemático. A medida de tamanho é o número de votantes dos setores.</p> <p>Finalmente, no terceiro estágio é selecionado em cada conglomerado um número fixo de votantes segundo cotas de variáveis descritas abaixo.</p>
VARIÁVEIS PARA COTAS AMOSTRAIS	<p>SEXO: Masculino e Feminino.</p> <p>GRUPOS DE IDADE: 16-17, 18-24, 25-34, 35-44, 45-54, 55-64 e 65 anos e mais.</p> <p>INSTRUÇÃO: Até 4ª série do fund.; 5ª a 8ª série do fund.; Ens. Médio; Superior.</p> <p>ATIVIDADE: Setor de dependência - agricultura, indústria de transformação, indústria de construção, outras indústrias, comércio, prestação de serviços, transporte e comunicação, atividade social, administração pública, outras atividades, estudantes e inativos.</p> <p>FONTES DE DADOS PARA ELABORAÇÃO DA AMOSTRA: Censo 2010, TSE 2014, PNAD 2012 e estudos internos.</p>
NÚMERO DE ENTREVISTAS	812 entrevistas em 43 municípios.
MARGEM DE ERRO	A margem de erro estimada é de 3 pontos percentuais para mais ou para menos sobre os resultados encontrados no total da amostra.
NÍVEL DE CONFIANÇA	O nível de confiança utilizado é de 95%.
COLETA DE DADOS	<ul style="list-style-type: none">✓ Entrevistas pessoais com utilização de questionário elaborado de acordo com os objetivos da pesquisa.✓ As entrevistas são realizadas por uma equipe de entrevistadores do IBOPE, devidamente treinada para abordagem deste tipo de público.
CONTROLE DE QUALIDADE	<ul style="list-style-type: none">✓ Há filtragem em todos os questionários após a realização das entrevistas.✓ Fiscalização em aproximadamente 20% dos questionários.

ESPECIFICAÇÕES TÉCNICAS OBRIGATÓRIAS NA DIVULGAÇÃO DE PESQUISAS ELEITORAIS

Período de campo: A pesquisa foi realizada nos dias 14 a 16 de outubro de 2014.

Tamanho da amostra: Foram entrevistados 812 votantes.

Margem de Erro: A margem de erro estimada é de 3 pontos percentuais para mais ou para menos sobre os resultados encontrados no total da amostra.

Nível de confiança: O nível de confiança utilizado é de 95%. Isso quer dizer que há uma probabilidade de 95% de os resultados retratarem o atual momento eleitoral, considerando a margem de erro.

Solicitantes: Pesquisa contratada por TELEVISÃO LIBERAL LTDA.

Registro Eleitoral: Registrada no Tribunal Regional Eleitoral sob o protocolo N° PA-00052/2014 e no Tribunal Superior Eleitoral sob protocolo N° BR-01121/2014.

IMPORTANTE: As pesquisas divulgadas sempre deverão fazer referência às informações mencionadas acima.

APRESENTAÇÃO DOS RESULTADOS:

PARA EFEITO DE TABULAÇÃO FORAM CONSIDERADAS AS SEGUINTE VARIÁVEIS:

. TOTAL

. SEXO - Masculino e Feminino.

. GRUPO DE IDADE - 16 a 24 anos; 25 a 34 anos; 35 a 44 anos; 45 a 54 anos; 55 anos e mais.

. ESCOLARIDADE - Até 4ª série do fundamental; 5ª a 8ª série do fundamental; Ensino médio; Superior.

. RENDA FAMILIAR
(EM SALÁRIOS MÍNIMOS) - Mais de 2; Mais de 1 a 2; Até 1.

. RELIGIÃO - Católica; Evangélica; Outras.

. RAÇA - Branca; Preta/ Parda.

OBSERVAÇÃO - As perguntas cujas somas das porcentagens não totalizam 100% são decorrentes de arredondamentos ou de múltiplas respostas.

APRESENTAÇÃO DOS RESULTADOS

IBOPE INTELIGÊNCIA
PESQUISA DE OPINIÃO PÚBLICA - JOB0476-6/2014
PARÁ

Perfil dos entrevistados

RESPOSTA	TOTAL	SEXO		IDADE					ESCOLARIDADE			
		MAS	FEM	16 A 24	25 A 34	35 A 44	45 A 54	55 E MAIS	ATÉ 4ª SÉRIE DO FUND.	5ª A 8ª SÉRIE DO FUND.	ENS. MÉDIO	SUPERIOR
BASE	812	399	413	195	227	175	110	105	158	215	343	96
TOTAL DA AMOSTRA	100%	49%	51%	24%	28%	22%	14%	13%	19%	26%	42%	12%

IBOPE

IBOPE INTELIGÊNCIA
 PESQUISA DE OPINIÃO PÚBLICA - JOB0476-6/2014
 PARÁ

Perfil dos entrevistados

RESPOSTA	TOTAL	RENDA FAMILIAR (EM SALÁRIOS MÍNIMOS)				RELIGIÃO			RAÇA		
		MAIS DE 2	MAIS DE 1 A 2	ATÉ 1	NÃO RES- PONDEU	CATÓLICA	EVANGÉLICA	OUTRAS	BRANCA	PRETA/ PARDA	OUTRAS
BASE	812	258	322	219	13	503	222	87	111	672	29
TOTAL DA AMOSTRA	100%	32%	40%	27%	2%	62%	27%	11%	14%	83%	4%

IBOPE

IBOPE INTELIGÊNCIA
PESQUISA DE OPINIÃO PÚBLICA - JOB0476-6/2014
PARÁ

**P.01) No dia 26 de outubro teremos eleições para Governador e Presidente da República.
Gostaria de saber qual o seu interesse por estas eleições. O(a) sr(a) diria que tem:**

RESPOSTA	TOTAL	SEXO		IDADE					ESCOLARIDADE			
		MAS	FEM	16 A 24	25 A 34	35 A 44	45 A 54	55 E MAIS	ATÉ 4ª SÉRIE DO FUND.	5ª A 8ª SÉRIE DO FUND.	ENS. MÉDIO	SUPERIOR
BASE	812	399	413	195	227	175	110	105	158	215	343	96
Muito interesse	30%	29%	30%	34%	27%	29%	28%	30%	28%	24%	27%	52%
Interesse médio	31%	32%	31%	31%	32%	32%	33%	30%	32%	28%	36%	23%
Pouco interesse	27%	26%	29%	25%	27%	28%	23%	35%	32%	37%	22%	17%
Nenhum interesse	12%	13%	10%	10%	15%	11%	16%	5%	8%	11%	15%	8%
Não sabe/ Não respondeu	0%	0%	0%	0%	0%	0%	0%	1%	0%	0%	0%	0%

IBOPE INTELIGÊNCIA
PESQUISA DE OPINIÃO PÚBLICA - JOB0476-6/2014
PARÁ

**P.01) No dia 26 de outubro teremos eleições para Governador e Presidente da República.
Gostaria de saber qual o seu interesse por estas eleições. O(a) sr(a) diria que tem:**

RESPOSTA	TOTAL	RENDA FAMILIAR (EM SALÁRIOS MÍNIMOS)			RELIGIÃO			RAÇA	
		MAIS DE 2	MAIS DE 1 A 2	ATÉ 1	CATÓLICA	EVANGÉLICA	OUTRAS	BRANCA	PRETA/ PARDA
BASE	812	258	322	219	503	222	87	111	672
Muito interesse	30%	36%	28%	22%	25%	37%	34%	33%	29%
Interesse médio	31%	31%	31%	34%	32%	32%	29%	23%	33%
Pouco interesse	27%	22%	29%	32%	31%	20%	25%	30%	27%
Nenhum interesse	12%	12%	12%	11%	12%	11%	11%	14%	11%
Não sabe/ Não respondeu	0%	0%	0%	0%	0%	0%	0%	0%	0%

IBOPE INTELIGÊNCIA
PESQUISA DE OPINIÃO PÚBLICA - JOB0476-6/2014
PARÁ

P.02) Se o segundo turno da eleição para Governador fosse hoje, em quem o(a) sr(a) votaria para Governador do Pará? (Espontânea)

RESPOSTA	TOTAL	SEXO		IDADE					ESCOLARIDADE			
		MAS	FEM	16 A 24	25 A 34	35 A 44	45 A 54	55 E MAIS	ATÉ 4ª SÉRIE DO FUND.	5ª A 8ª SÉRIE DO FUND.	ENS. MÉDIO	SUPERIOR
BASE	812	399	413	195	227	175	110	105	158	215	343	96
Helder Barbalho	44%	46%	42%	45%	46%	46%	40%	38%	46%	46%	45%	32%
Simão Jatene	41%	39%	43%	42%	38%	40%	46%	44%	39%	43%	37%	55%
Branco/ Nulo	4%	5%	3%	3%	5%	5%	1%	5%	2%	3%	5%	5%
Não sabe/ Não respondeu	11%	10%	12%	11%	11%	9%	13%	13%	13%	8%	13%	7%

IBOPE INTELIGÊNCIA
PESQUISA DE OPINIÃO PÚBLICA - JOB0476-6/2014
PARÁ

P.02) Se o segundo turno da eleição para Governador fosse hoje, em quem o(a) sr(a) votaria para Governador do Pará? (Espontânea)

RESPOSTA	TOTAL	RENDA FAMILIAR (EM SALÁRIOS MÍNIMOS)			RELIGIÃO			RAÇA	
		MAIS DE 2	MAIS DE 1 A 2	ATÉ 1	CATÓLICA	EVANGÉLICA	OUTRAS	BRANCA	PRETA/ PARDA
BASE	812	258	322	219	503	222	87	111	672
Helder Barbalho	44%	39%	45%	49%	46%	42%	38%	45%	43%
Simão Jatene	41%	45%	41%	37%	40%	43%	43%	44%	41%
Branco/ Nulo	4%	6%	2%	2%	3%	4%	7%	5%	4%
Não sabe/ Não respondeu	11%	10%	12%	12%	11%	11%	13%	6%	11%

IBOPE INTELIGÊNCIA
PESQUISA DE OPINIÃO PÚBLICA - JOB0476-6/2014
PARÁ

P.03) Pensando na eleição para Presidente da República, em quem o(a) sr(a) votaria para Presidente da República se a eleição fosse hoje? (Espontânea)

RESPOSTA	TOTAL	SEXO		IDADE					ESCOLARIDADE			
		MAS	FEM	16 A 24	25 A 34	35 A 44	45 A 54	55 E MAIS	ATÉ 4ª SÉRIE DO FUND.	5ª A 8ª SÉRIE DO FUND.	ENS. MÉDIO	SUPERIOR
BASE	812	399	413	195	227	175	110	105	158	215	343	96
Aécio Neves	40%	40%	39%	42%	40%	40%	29%	46%	38%	33%	42%	49%
Dilma	51%	51%	51%	51%	50%	49%	64%	42%	56%	56%	47%	44%
Citou outro nome	0%	0%	0%	0%	0%	1%	0%	0%	0%	0%	0%	0%
Branco/ Nulo	2%	3%	2%	3%	2%	4%	1%	2%	0%	2%	3%	3%
Não sabe/ Não respondeu	7%	6%	8%	5%	9%	7%	6%	10%	6%	9%	8%	4%

IBOPE INTELIGÊNCIA
 PESQUISA DE OPINIÃO PÚBLICA - JOB0476-6/2014
 PARÁ

P.03) Pensando na eleição para Presidente da República, em quem o(a) sr(a) votaria para Presidente da República se a eleição fosse hoje? (Espontânea)

RESPOSTA	TOTAL	RENDA FAMILIAR (EM SALÁRIOS MÍNIMOS)			RELIGIÃO			RAÇA	
		MAIS DE 2	MAIS DE 1 A 2	ATÉ 1	CATÓLICA	EVANGÉLICA	OUTRAS	BRANCA	PRETA/ PARDA
BASE	812	258	322	219	503	222	87	111	672
Aécio Neves	40%	49%	37%	33%	38%	45%	34%	47%	39%
Dilma	51%	42%	53%	57%	52%	45%	57%	45%	51%
Citou outro nome	0%	0%	0%	0%	0%	0%	0%	0%	0%
Branco/ Nulo	2%	3%	2%	1%	2%	2%	3%	5%	2%
Não sabe/ Não respondeu	7%	6%	7%	9%	7%	9%	5%	4%	8%

IBOPE INTELIGÊNCIA
PESQUISA DE OPINIÃO PÚBLICA - JOB0476-6/2014
PARÁ

P.04A) Se a eleição para Governador do Pará fosse hoje e os candidatos fossem estes, em quem o(a) sr(a) votaria?

RESPOSTA	TOTAL	SEXO		IDADE					ESCOLARIDADE			
		MAS	FEM	16 A 24	25 A 34	35 A 44	45 A 54	55 E MAIS	ATÉ 4ª SÉRIE DO FUND.	5ª A 8ª SÉRIE DO FUND.	ENS. MÉDIO	SUPERIOR
BASE	812	399	413	195	227	175	110	105	158	215	343	96
Helder Barbalho	48%	50%	47%	52%	49%	49%	48%	40%	49%	50%	51%	34%
Simão Jatene	45%	42%	47%	44%	44%	45%	44%	50%	43%	47%	41%	58%
Branco/ Nulo	3%	4%	3%	2%	4%	5%	3%	3%	1%	2%	5%	4%
Não sabe/ Não respondeu	4%	4%	4%	2%	3%	2%	5%	8%	8%	2%	3%	3%

IBOPE INTELIGÊNCIA
PESQUISA DE OPINIÃO PÚBLICA - JOB0476-6/2014
PARÁ

P.04A) Se a eleição para Governador do Pará fosse hoje e os candidatos fossem estes, em quem o(a) sr(a) votaria?

RESPOSTA	TOTAL	RENDA FAMILIAR (EM SALÁRIOS MÍNIMOS)			RELIGIÃO			RAÇA	
		MAIS DE 2	MAIS DE 1 A 2	ATÉ 1	CATÓLICA	EVANGÉLICA	OUTRAS	BRANCA	PRETA/ PARDA
BASE	812	258	322	219	503	222	87	111	672
Helder Barbalho	48%	42%	50%	55%	51%	45%	44%	50%	47%
Simão Jatene	45%	50%	43%	41%	43%	48%	47%	45%	45%
Branco/ Nulo	3%	5%	2%	2%	3%	3%	6%	3%	4%
Não sabe/ Não respondeu	4%	2%	5%	3%	3%	4%	3%	3%	4%

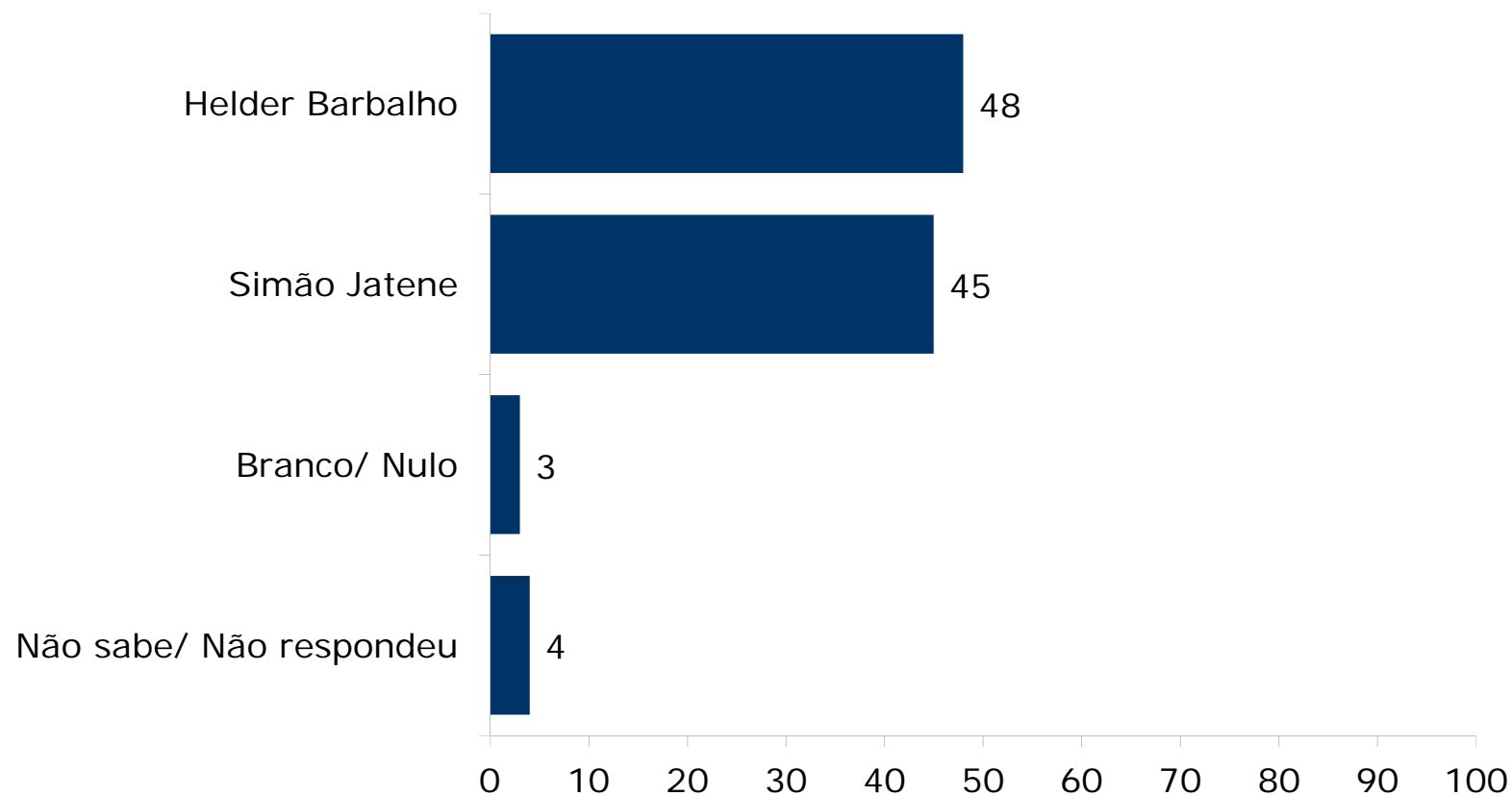
IBOPE INTELIGÊNCIA
PESQUISA DE OPINIÃO PÚBLICA - JOB0476-6/2014
PARÁ

P.04A) Se a eleição para Governador do Pará fosse hoje e os candidatos fossem estes, em quem o(a) sr(a) votaria?

RESPOSTA	TOTAL	AVALIAÇÃO DO GOV. SIMÃO JATENE			VOTO DECLARADO NO 1º TURNO PARA GOVERNADOR		
		ÓTIMA/ BOA	REGULAR	RUIM/ PÉSSIMA	HELDER BARBALHO	SIMÃO JATENE	NÃO VOTOU/ NULO/ OUTROS/ NÃO RESPONDEU
BASE	812	258	348	185	353	337	122
Helder Barbalho	48%	21%	49%	86%	88%	10%	39%
Simão Jatene	45%	76%	43%	3%	8%	87%	34%
Branco/ Nulo	3%	1%	3%	8%	1%	1%	18%
Não sabe/ Não respondeu	4%	2%	5%	3%	3%	2%	9%

INTENÇÃO DE VOTO PARA GOVERNADOR

(Estimulada - Uma opção)
(%)



IBOPE INTELIGÊNCIA
 PESQUISA DE OPINIÃO PÚBLICA - JOB0476-6/2014
 PARÁ

P.04B) VOTOS VÁLIDOS

RESPOSTA	TOTAL	SEXO		IDADE					ESCOLARIDADE			
		MAS	FEM	16 A 24	25 A 34	35 A 44	45 A 54	55 E MAIS	ATÉ 4ª SÉRIE DO FUND.	5ª A 8ª SÉRIE DO FUND.	ENS. MÉDIO	SUPERIOR
BASE	756	369	387	188	210	163	101	94	145	207	315	89
Helder Barbalho	52%	54%	50%	54%	53%	52%	52%	45%	53%	52%	56%	37%
Simão Jatene	48%	46%	50%	46%	47%	48%	48%	55%	47%	48%	44%	63%

IBOPE INTELIGÊNCIA
PESQUISA DE OPINIÃO PÚBLICA - JOB0476-6/2014
PARÁ

P.04B) VOTOS VÁLIDOS

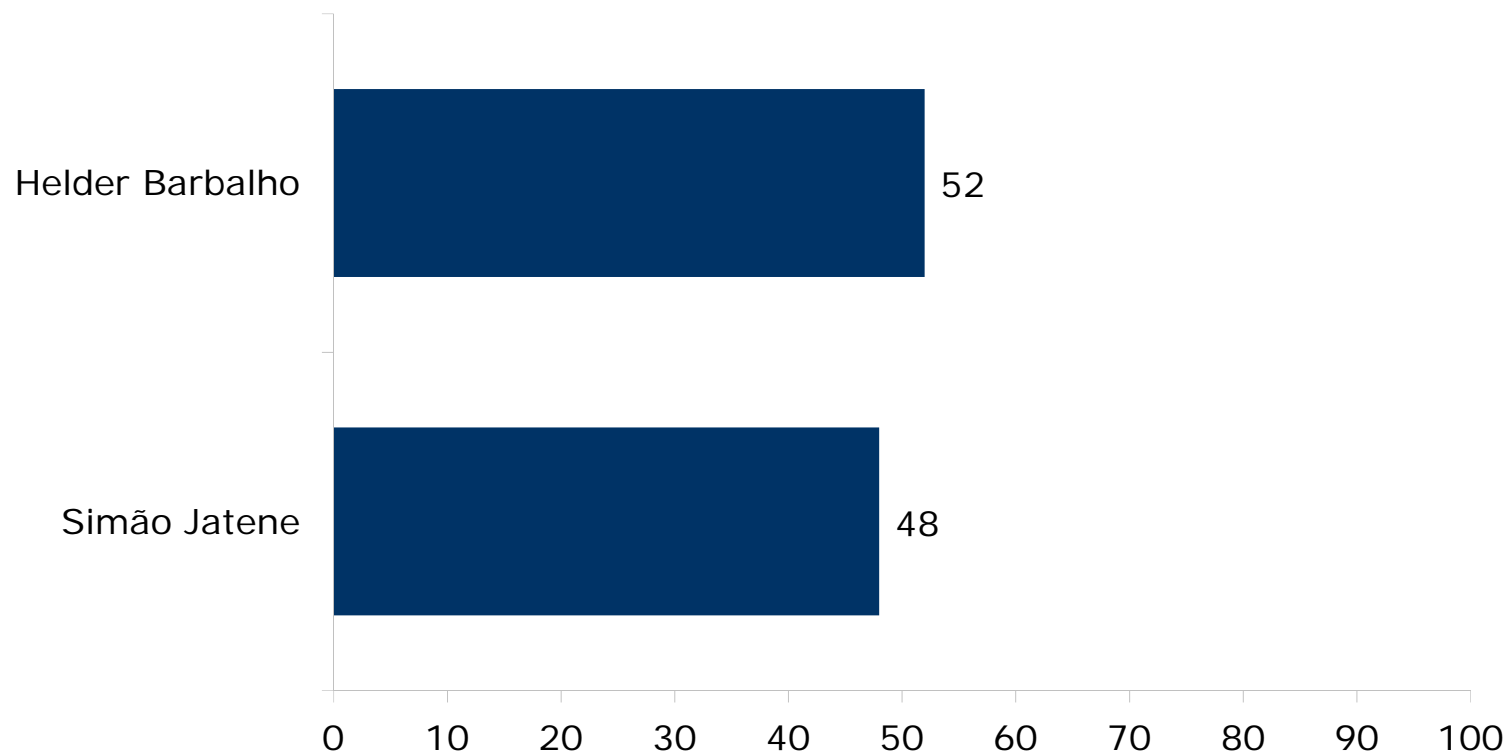
RESPOSTA	TOTAL	RENDA FAMILIAR (EM SALÁRIOS MÍNIMOS)			RELIGIÃO			RAÇA	
		MAIS DE 2	MAIS DE 1 A 2	ATÉ 1	CATÓLICA	EVANGÉLICA	OUTRAS	BRANCA	PRETA/ PARDA
BASE	756	239	298	209	471	206	79	105	622
Helder Barbalho	52%	46%	54%	57%	54%	49%	48%	52%	51%
Simão Jatene	48%	54%	46%	43%	46%	51%	52%	48%	49%

IBOPE INTELIGÊNCIA
 PESQUISA DE OPINIÃO PÚBLICA - JOB0476-6/2014
 PARÁ

P.04B) VOTOS VÁLIDOS

RESPOSTA	TOTAL	AVALIAÇÃO DO GOV. SIMÃO JATENE			VOTO DECLARADO NO 1º TURNO PARA GOVERNADOR		
		ÓTIMA/ BOA	REGULAR	RUIM/ PÉSSIMA	HELDER BARBALHO	SIMÃO JATENE	NÃO VOTOU/ NULO/ OUTROS/ NÃO RESPONDEU
BASE	756	250	323	166	340	327	89
Helder Barbalho	52%	21%	53%	96%	92%	10%	54%
Simão Jatene	48%	79%	47%	4%	8%	90%	46%

VOTOS VÁLIDOS PARA GOVERNADOR *(Estimulada - Uma opção)* (%)



IBOPE INTELIGÊNCIA
PESQUISA DE OPINIÃO PÚBLICA - JOB0476-6/2014
PARÁ

(SOMENTE PARA QUEM CITOUCANDIDATO OU BRANCO/ NULO)

P.05) Durante a campanha o eleitor pode conhecer melhor os candidatos e suas propostas e mudar sua decisão de voto. Pelo que tem visto até este momento, o(a) sr(a) acha que sua decisão de voto para Governador do Pará ainda pode mudar ou já é definitiva?

RESPOSTA	TOTAL	SEXO		IDADE					ESCOLARIDADE			
		MAS	FEM	16 A 24	25 A 34	35 A 44	45 A 54	55 E MAIS	ATÉ 4ª SÉRIE DO FUND.	5ª A 8ª SÉRIE DO FUND.	ENS. MÉDIO	SUPERIOR
BASE	783	385	398	191	220	171	104	97	146	211	333	93
Ainda pode mudar	13%	12%	13%	10%	16%	11%	9%	16%	15%	11%	13%	11%
É definitiva	85%	85%	85%	86%	82%	86%	89%	82%	83%	86%	85%	87%
Não sabe/ Não respondeu	2%	3%	2%	3%	2%	3%	2%	1%	2%	3%	2%	2%

(SOMENTE PARA QUEM CITOU CANDIDATO OU BRANCO/ NULO)

P.05) Durante a campanha o eleitor pode conhecer melhor os candidatos e suas propostas e mudar sua decisão de voto. Pelo que tem visto até este momento, o(a) sr(a) acha que sua decisão de voto para Governador do Pará ainda pode mudar ou já é definitiva?

RESPOSTA	TOTAL	RENDA FAMILIAR (EM SALÁRIOS MÍNIMOS)			RELIGIÃO			RAÇA	
		MAIS DE 2	MAIS DE 1 A 2	ATÉ 1	CATÓLICA	EVANGÉLICA	OUTRAS	BRANCA	PRETA/ PARDA
BASE	783	252	306	213	486	213	84	108	646
Ainda pode mudar	13%	14%	13%	10%	12%	13%	15%	11%	13%
É definitiva	85%	85%	86%	85%	85%	85%	85%	86%	85%
Não sabe/ Não respondeu	2%	2%	2%	5%	3%	2%	0%	3%	2%

IBOPE INTELIGÊNCIA
PESQUISA DE OPINIÃO PÚBLICA - JOB0476-6/2014
PARÁ

P.06) Dentre estes candidatos a Governador do Pará, em qual o(a) sr(a) não votaria de jeito nenhum?

RESPOSTA	TOTAL	SEXO		IDADE					ESCOLARIDADE			
		MAS	FEM	16 A 24	25 A 34	35 A 44	45 A 54	55 E MAIS	ATÉ 4ª SÉRIE DO FUND.	5ª A 8ª SÉRIE DO FUND.	ENS. MÉDIO	SUPERIOR
BASE	812	399	413	195	227	175	110	105	158	215	343	96
Helder Barbalho	37%	37%	36%	39%	35%	35%	38%	37%	31%	37%	37%	46%
Simão Jatene	40%	42%	39%	42%	41%	41%	41%	31%	41%	39%	42%	34%
Poderia votar em ambos (Esp.)	16%	15%	16%	13%	17%	14%	15%	19%	16%	18%	15%	11%
Não sabe/ Não respondeu	8%	6%	10%	6%	7%	10%	7%	13%	11%	7%	8%	8%

IBOPE INTELIGÊNCIA
PESQUISA DE OPINIÃO PÚBLICA - JOB0476-6/2014
PARÁ

P.06) Dentre estes candidatos a Governador do Pará, em qual o(a) sr(a) não votaria de jeito nenhum?

RESPOSTA	TOTAL	RENDA FAMILIAR (EM SALÁRIOS MÍNIMOS)			RELIGIÃO			RAÇA	
		MAIS DE 2	MAIS DE 1 A 2	ATÉ 1	CATÓLICA	EVANGÉLICA	OUTRAS	BRANCA	PRETA/ PARDA
BASE	812	258	322	219	503	222	87	111	672
Helder Barbalho	37%	41%	35%	32%	34%	39%	44%	34%	38%
Simão Jatene	40%	38%	41%	43%	42%	37%	37%	45%	39%
Poderia votar em ambos (Esp.)	16%	16%	16%	15%	15%	17%	14%	18%	15%
Não sabe/ Não respondeu	8%	5%	9%	10%	9%	8%	7%	3%	9%

P.06) Dentre estes candidatos a Governador do Pará, em qual o(a) sr(a) não votaria de jeito nenhum?

RESPOSTA	TOTAL	INTENÇÃO DE VOTO PARA GOVERNADOR		
		HELDER BARBALHO	SIMÃO JATENE	BRANCO/ NULO/ INDECISOS
BASE	812	393	363	56
Heider Barbalho	37%	3%	76%	21%
Simão Jatene	40%	77%	3%	23%
Poderia votar em ambos (Esp.)	16%	14%	16%	25%
Não sabe/ Não respondeu	8%	6%	6%	39%

IBOPE INTELIGÊNCIA
 PESQUISA DE OPINIÃO PÚBLICA - JOB0476-6/2014
 PARÁ

P.07) Independentemente da sua intenção de voto, quem o(a) sr(a) acredita que será o próximo Governador do Pará?

RESPOSTA	TOTAL	SEXO		IDADE					ESCOLARIDADE			
		MAS	FEM	16 A 24	25 A 34	35 A 44	45 A 54	55 E MAIS	ATÉ 4ª SÉRIE DO FUND.	5ª A 8ª SÉRIE DO FUND.	ENS. MÉDIO	SUPERIOR
BASE	812	399	413	195	227	175	110	105	158	215	343	96
Helder Barbalho	52%	53%	50%	51%	58%	54%	47%	41%	47%	49%	57%	48%
Simão Jatene	38%	38%	38%	38%	37%	37%	37%	43%	39%	39%	35%	44%
Não sabe/ Não respondeu	10%	9%	12%	11%	5%	9%	15%	16%	14%	12%	8%	8%

IBOPE INTELIGÊNCIA
PESQUISA DE OPINIÃO PÚBLICA - JOB0476-6/2014
PARÁ

P.07) Independentemente da sua intenção de voto, quem o(a) sr(a) acredita que será o próximo Governador do Pará?

RESPOSTA	TOTAL	RENDA FAMILIAR (EM SALÁRIOS MÍNIMOS)			RELIGIÃO			RAÇA	
		MAIS DE 2	MAIS DE 1 A 2	ATÉ 1	CATÓLICA	EVANGÉLICA	OUTRAS	BRANCA	PRETA/ PARDA
BASE	812	258	322	219	503	222	87	111	672
Helder Barbalho	52%	53%	51%	52%	54%	48%	46%	50%	52%
Simão Jatene	38%	39%	36%	40%	37%	40%	40%	42%	37%
Não sabe/ Não respondeu	10%	7%	13%	9%	9%	12%	14%	7%	11%

P.07) Independentemente da sua intenção de voto, quem o(a) sr(a) acredita que será o próximo Governador do Pará?

RESPOSTA	TOTAL	INTENÇÃO DE VOTO PARA GOVERNADOR		
		HELDER BARBALHO	SIMÃO JATENE	BRANCO/ NULO/ INDECISOS
BASE	812	393	363	56
Helder Barbalho	52%	84%	17%	52%
Simão Jatene	38%	9%	73%	14%
Não sabe/ Não respondeu	10%	7%	10%	34%

IBOPE INTELIGÊNCIA
PESQUISA DE OPINIÃO PÚBLICA - JOB0476-6/2014
PARÁ

P.08) E em quem o(a) sr(a) votou para Governador do Pará no primeiro turno dessa eleição? (Espontânea)

RESPOSTA	TOTAL	SEXO		IDADE					ESCOLARIDADE			
		MAS	FEM	16 A 24	25 A 34	35 A 44	45 A 54	55 E MAIS	ATÉ 4ª SÉRIE DO FUND.	5ª A 8ª SÉRIE DO FUND.	ENS. MÉDIO	SUPERIOR
BASE	812	399	413	195	227	175	110	105	158	215	343	96
Elton Braga	1%	2%	1%	4%	0%	1%	1%	1%	1%	0%	2%	1%
Helder Barbalho	43%	43%	44%	44%	45%	44%	45%	36%	47%	46%	45%	28%
Marco Antonio	0%	1%	0%	0%	0%	0%	1%	0%	0%	0%	0%	1%
Simão Jatene	42%	41%	42%	38%	40%	41%	43%	51%	42%	42%	39%	48%
Ze Carlos do PV	1%	2%	1%	2%	1%	1%	2%	2%	2%	1%	1%	3%
Marco Carrera	1%	1%	1%	2%	0%	2%	1%	0%	0%	0%	1%	3%
Não votou	1%	1%	1%	1%	1%	0%	2%	1%	1%	1%	1%	0%
Branco/ Nulo	5%	6%	4%	5%	7%	7%	2%	5%	2%	4%	6%	10%
Não sabe/ Não lembra/ Não respondeu	5%	4%	5%	5%	5%	5%	4%	4%	4%	5%	4%	5%

IBOPE INTELIGÊNCIA
PESQUISA DE OPINIÃO PÚBLICA - JOB0476-6/2014
PARÁ

P.08) E em quem o(a) sr(a) votou para Governador do Pará no primeiro turno dessa eleição? (Espontânea)

RESPOSTA	TOTAL	RENDA FAMILIAR (EM SALÁRIOS MÍNIMOS)			RELIGIÃO			RAÇA	
		MAIS DE 2	MAIS DE 1 A 2	ATÉ 1	CATÓLICA	EVANGÉLICA	OUTRAS	BRANCA	PRETA/ PARDA
BASE	812	258	322	219	503	222	87	111	672
Elton Braga	1%	1%	2%	1%	1%	2%	1%	2%	1%
Helder Barbalho	43%	37%	47%	47%	47%	40%	36%	46%	42%
Marco Antonio	0%	0%	0%	0%	0%	0%	1%	0%	0%
Simão Jatene	42%	42%	40%	43%	40%	48%	33%	39%	43%
Ze Carlos do PV	1%	3%	1%	0%	2%	1%	1%	0%	2%
Marco Carrera	1%	1%	1%	0%	1%	0%	2%	0%	1%
Não votou	1%	1%	1%	1%	1%	0%	1%	2%	1%
Branco/ Nulo	5%	8%	5%	3%	4%	3%	16%	5%	5%
Não sabe/ Não lembra/ Não respondeu	5%	6%	4%	4%	4%	5%	8%	6%	4%

IBOPE INTELIGÊNCIA
PESQUISA DE OPINIÃO PÚBLICA - JOB0476-6/2014
PARÁ

P.09A) Se a eleição para Presidente da República fosse hoje e os candidatos fossem estes, em quem o(a) sr(a) votaria?

RESPOSTA	TOTAL	SEXO		IDADE					ESCOLARIDADE			
		MAS	FEM	16 A 24	25 A 34	35 A 44	45 A 54	55 E MAIS	ATÉ 4ª SÉRIE DO FUND.	5ª A 8ª SÉRIE DO FUND.	ENS. MÉDIO	SUPERIOR
BASE	812	399	413	195	227	175	110	105	158	215	343	96
Aécio Neves	41%	42%	41%	44%	41%	41%	34%	49%	41%	36%	43%	48%
Dilma	52%	52%	53%	54%	52%	52%	58%	42%	54%	60%	49%	43%
Branco/ Nulo	3%	4%	2%	1%	3%	4%	4%	4%	0%	1%	5%	4%
Não sabe/ Não respondeu	3%	3%	4%	1%	4%	3%	5%	6%	6%	2%	3%	5%

IBOPE INTELIGÊNCIA
PESQUISA DE OPINIÃO PÚBLICA - JOB0476-6/2014
PARÁ

P.09A) Se a eleição para Presidente da República fosse hoje e os candidatos fossem estes, em quem o(a) sr(a) votaria?

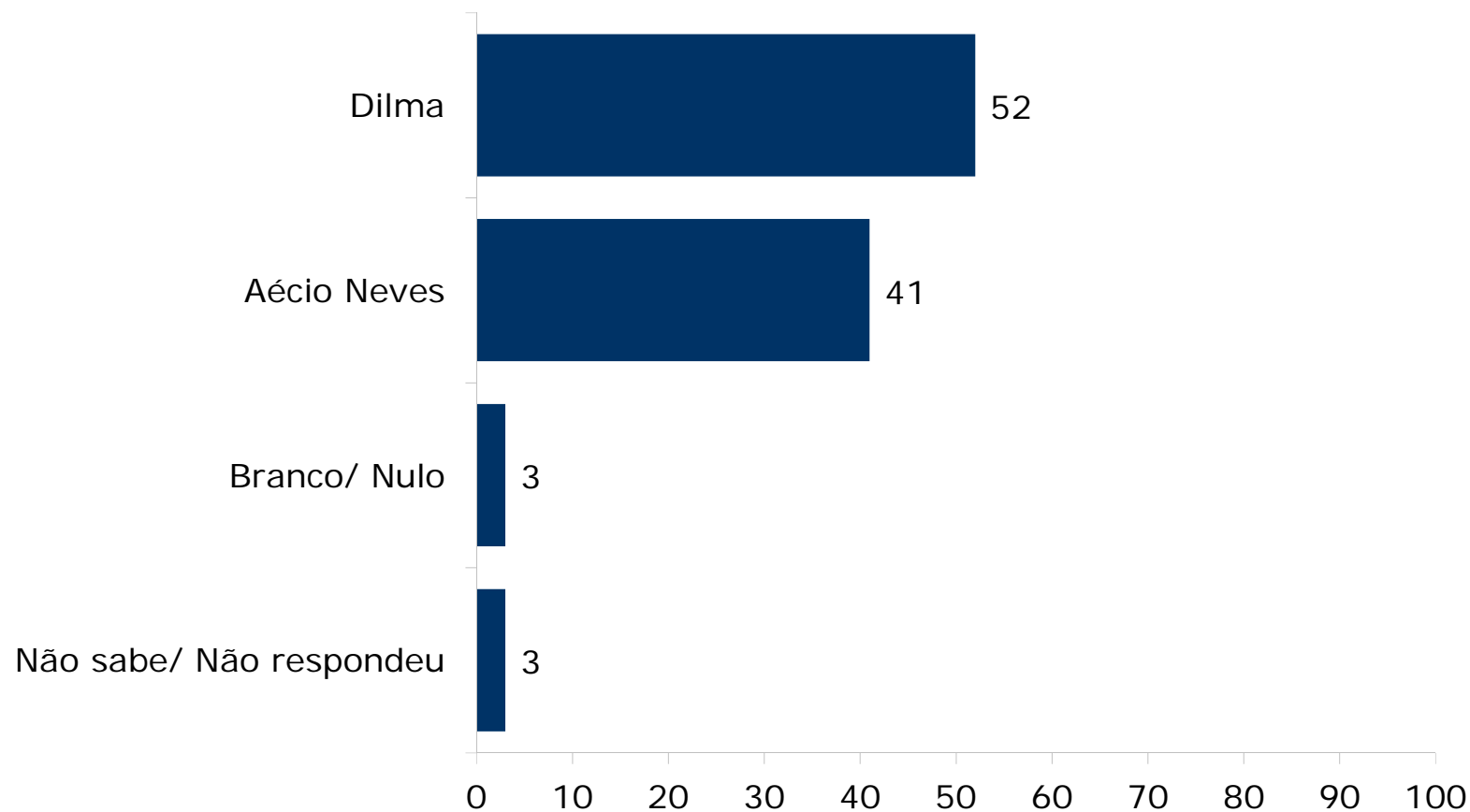
RESPOSTA	TOTAL	RENDA FAMILIAR (EM SALÁRIOS MÍNIMOS)			RELIGIÃO			RAÇA	
		MAIS DE 2	MAIS DE 1 A 2	ATÉ 1	CATÓLICA	EVANGÉLICA	OUTRAS	BRANCA	PRETA/ PARDA
BASE	812	258	322	219	503	222	87	111	672
Aécio Neves	41%	51%	38%	36%	39%	49%	36%	44%	41%
Dilma	52%	43%	55%	60%	54%	46%	54%	50%	52%
Branco/ Nulo	3%	3%	3%	1%	3%	2%	6%	4%	3%
Não sabe/ Não respondeu	3%	2%	4%	3%	4%	3%	5%	3%	4%

IBOPE INTELIGÊNCIA
PESQUISA DE OPINIÃO PÚBLICA - JOB0476-6/2014
PARÁ

P.09A) Se a eleição para Presidente da República fosse hoje e os candidatos fossem estes, em quem o(a) sr(a) votaria?

RESPOSTA	TOTAL	INTENÇÃO DE VOTO PARA GOVERNADOR			AVALIAÇÃO DO GOV. SIMÃO JATENE			VOTO DECLARADO NO 1º TURNO PARA PRESIDENTE			
		HELDER BARBALHO	SIMÃO JATENE	BRANCO/ NULO/ INDECISOS	ÓTIMA/ BOA	REGULAR	RUIM/ PÉSSIMA	AÉCIO NEVES	DILMA	MARINA SILVA	NÃO VOTOU/ NULO/ OUTROS/ NÃO RESPONDEU
BASE	812	393	363	56	258	348	185	211	422	116	63
Aécio Neves	41%	32%	56%	9%	53%	42%	26%	91%	11%	68%	33%
Dilma	52%	66%	42%	23%	42%	52%	66%	7%	85%	22%	41%
Branco/ Nulo	3%	1%	1%	30%	2%	2%	5%	1%	1%	5%	19%
Não sabe/ Não respondeu	3%	1%	1%	38%	3%	4%	3%	1%	4%	4%	6%

INTENÇÃO DE VOTO PARA PRESIDENTE (Estimulada - Uma opção) (%)



IBOPE INTELIGÊNCIA
 PESQUISA DE OPINIÃO PÚBLICA - JOB0476-6/2014
 PARÁ

P.09B) VOTOS VÁLIDOS

RESPOSTA	TOTAL	SEXO		IDADE					ESCOLARIDADE			
		MAS	FEM	16 A 24	25 A 34	35 A 44	45 A 54	55 E MAIS	ATÉ 4ª SÉRIE DO FUND.	5ª A 8ª SÉRIE DO FUND.	ENS. MÉDIO	SUPERIOR
BASE	760	372	388	191	211	162	101	95	149	207	317	87
Aécio Neves	44%	45%	44%	45%	44%	44%	37%	54%	43%	38%	47%	53%
Dilma	56%	55%	56%	55%	56%	56%	63%	46%	57%	62%	53%	47%

IBOPE INTELIGÊNCIA
PESQUISA DE OPINIÃO PÚBLICA - JOB0476-6/2014
PARÁ

P.09B) VOTOS VÁLIDOS

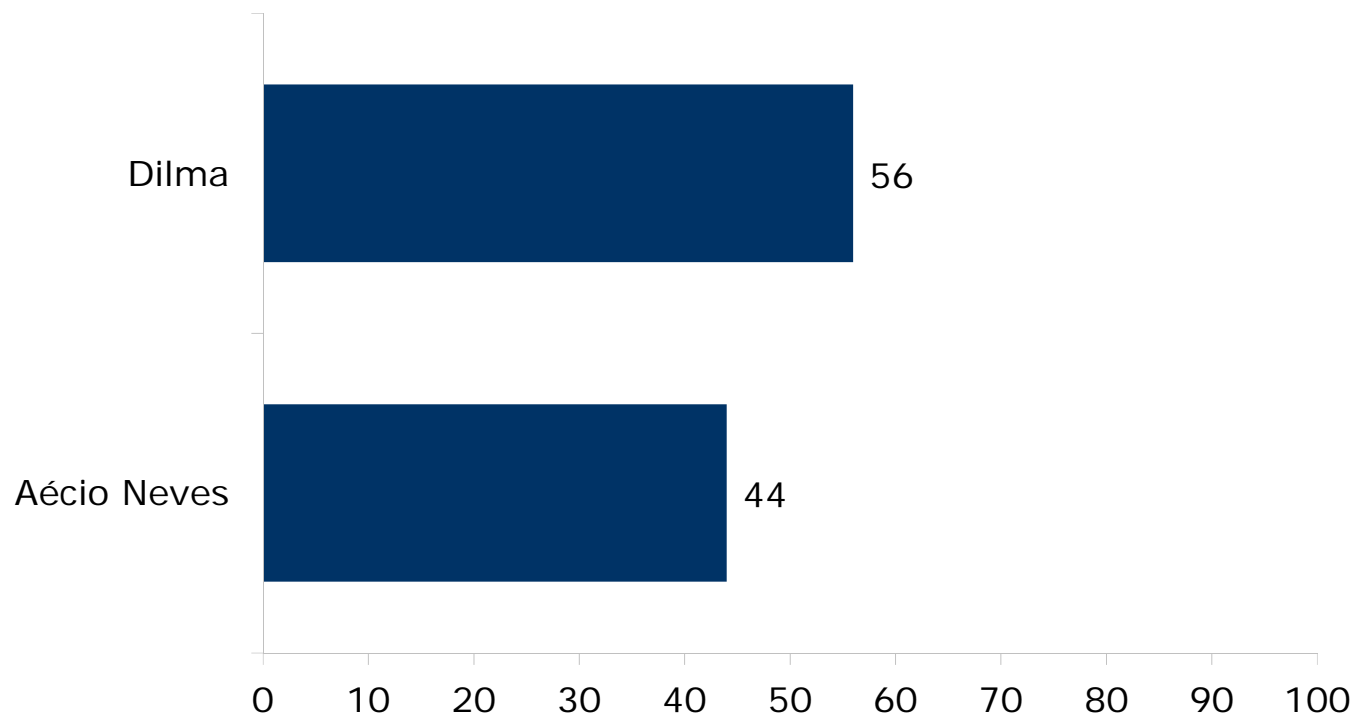
RESPOSTA	TOTAL	RENDA FAMILIAR (EM SALÁRIOS MÍNIMOS)			RELIGIÃO			RAÇA	
		MAIS DE 2	MAIS DE 1 A 2	ATÉ 1	CATÓLICA	EVANGÉLICA	OUTRAS	BRANCA	PRETA/ PARDA
BASE	760	243	298	210	470	212	78	104	627
Aécio Neves	44%	54%	41%	38%	42%	51%	40%	47%	44%
Dilma	56%	46%	59%	62%	58%	49%	60%	53%	56%

IBOPE INTELIGÊNCIA
 PESQUISA DE OPINIÃO PÚBLICA - JOB0476-6/2014
 PARÁ

P.09B) VOTOS VÁLIDOS

RESPOSTA	TOTAL	INTENÇÃO DE VOTO PARA GOVERNADOR			AVALIAÇÃO DO GOV. SIMÃO JATENE			VOTO DECLARADO NO 1º TURNO PARA PRESIDENTE			
		HELDER BARBALHO	SIMÃO JATENE	BRANCO/ NULO/ INDECISOS	ÓTIMA/ BOA	REGULAR	RUIM/ PÉSSIMA	AÉCIO NEVES	DILMA	MARINA SILVA	NÃO VOTOU/ NULO/ OUTROS/ NÃO RESPONDEU
BASE	760	386	356	18	245	327	171	206	402	105	47
Aécio Neves	44%	33%	58%	28%	56%	45%	28%	93%	11%	75%	45%
Dilma	56%	67%	42%	72%	44%	55%	72%	7%	89%	25%	55%

VOTOS VÁLIDOS PARA PRESIDENTE (Estimulada - Uma opção) (%)



IBOPE INTELIGÊNCIA
PESQUISA DE OPINIÃO PÚBLICA - JOB0476-6/2014
PARÁ

P.10) Em quem o(a) sr(a) votou para Presidente da República no primeiro turno dessa eleição?

RESPOSTA	TOTAL	SEXO		IDADE					ESCOLARIDADE			
		MAS	FEM	16 A 24	25 A 34	35 A 44	45 A 54	55 E MAIS	ATÉ 4ª SÉRIE DO FUND.	5ª A 8ª SÉRIE DO FUND.	ENS. MÉDIO	SUPERIOR
BASE	812	399	413	195	227	175	110	105	158	215	343	96
Aécio Neves	26%	26%	26%	24%	26%	25%	24%	33%	27%	25%	24%	32%
Dilma	52%	50%	54%	51%	51%	54%	58%	46%	60%	60%	48%	32%
Levy Fidelix	1%	1%	0%	1%	0%	1%	0%	0%	1%	0%	1%	1%
Pastor Everaldo	1%	1%	1%	1%	1%	0%	2%	0%	1%	0%	1%	2%
Marina Silva	14%	16%	13%	15%	15%	13%	13%	13%	6%	9%	18%	25%
Outros com menos de 1%	1%	1%	1%	2%	0%	1%	1%	0%	1%	0%	1%	2%
Não votou	1%	0%	1%	1%	0%	0%	2%	1%	1%	1%	0%	0%
Branco/ Nulo	3%	5%	2%	4%	4%	5%	0%	4%	1%	3%	5%	4%
Não sabe/ Não respondeu	1%	1%	2%	2%	1%	1%	1%	3%	3%	2%	1%	1%

IBOPE INTELIGÊNCIA
PESQUISA DE OPINIÃO PÚBLICA - JOB0476-6/2014
PARÁ

P.10) Em quem o(a) sr(a) votou para Presidente da República no primeiro turno dessa eleição?

RESPOSTA	TOTAL	RENDA FAMILIAR (EM SALÁRIOS MÍNIMOS)			RELIGIÃO			RAÇA	
		MAIS DE 2	MAIS DE 1 A 2	ATÉ 1	CATÓLICA	EVANGÉLICA	OUTRAS	BRANCA	PRETA/ PARDA
BASE	812	258	322	219	503	222	87	111	672
Aécio Neves	26%	33%	24%	21%	28%	26%	16%	32%	25%
Dilma	52%	40%	55%	63%	54%	45%	54%	46%	53%
Levy Fidelix	1%	0%	1%	1%	1%	0%	1%	1%	1%
Pastor Everaldo	1%	2%	1%	0%	0%	2%	1%	1%	1%
Marina Silva	14%	19%	12%	10%	10%	22%	18%	15%	14%
Outros com menos de 1%	1%	1%	1%	1%	1%	0%	1%	0%	1%
Não votou	1%	1%	1%	0%	1%	0%	0%	1%	1%
Branco/ Nulo	3%	3%	4%	2%	4%	1%	8%	3%	4%
Não sabe/ Não respondeu	1%	0%	2%	2%	1%	2%	0%	1%	1%

IBOPE INTELIGÊNCIA
PESQUISA DE OPINIÃO PÚBLICA - JOB0476-6/2014
PARÁ

P.11) Como o(a) sr(a) classifica a administração do Governador Simão Jatene até o momento? O(a) sr(a) diria que ela está sendo:

RESPOSTA	TOTAL	SEXO		IDADE					ESCOLARIDADE			
		MAS	FEM	16 A 24	25 A 34	35 A 44	45 A 54	55 E MAIS	ATÉ 4ª SÉRIE DO FUND.	5ª A 8ª SÉRIE DO FUND.	ENS. MÉDIO	SUPERIOR
BASE	812	399	413	195	227	175	110	105	158	215	343	96
Ótima	6%	6%	7%	7%	5%	5%	7%	8%	7%	5%	7%	6%
Boa	26%	23%	28%	27%	24%	25%	25%	30%	27%	25%	25%	28%
Regular	43%	44%	42%	43%	46%	45%	36%	40%	40%	40%	45%	46%
Ruim	8%	9%	7%	9%	7%	11%	6%	4%	4%	8%	8%	14%
Péssima	15%	16%	13%	13%	15%	14%	21%	13%	15%	19%	15%	6%
Não sabe/ Não respondeu	3%	3%	2%	2%	3%	1%	4%	6%	6%	4%	1%	0%

IBOPE INTELIGÊNCIA
PESQUISA DE OPINIÃO PÚBLICA - JOB0476-6/2014
PARÁ

P.11) Como o(a) sr(a) classifica a administração do Governador Simão Jatene até o momento? O(a) sr(a) diria que ela está sendo:

RESPOSTA	TOTAL	RENDA FAMILIAR (EM SALÁRIOS MÍNIMOS)			RELIGIÃO			RAÇA	
		MAIS DE 2	MAIS DE 1 A 2	ATÉ 1	CATÓLICA	EVANGÉLICA	OUTRAS	BRANCA	PRETA/ PARDA
BASE	812	258	322	219	503	222	87	111	672
Ótima	6%	7%	6%	5%	5%	6%	16%	6%	6%
Boa	26%	24%	25%	28%	25%	31%	15%	23%	26%
Regular	43%	45%	42%	42%	44%	41%	45%	45%	43%
Ruim	8%	9%	9%	6%	7%	9%	11%	5%	8%
Péssima	15%	16%	15%	15%	17%	12%	9%	19%	14%
Não sabe/ Não respondeu	3%	0%	4%	4%	3%	2%	3%	2%	3%

IBOPE INTELIGÊNCIA
PESQUISA DE OPINIÃO PÚBLICA - JOB0476-6/2014
PARÁ

P.12) E o(a) sr(a) aprova ou desaprova a maneira como o Governador Simão Jatene vem administrando o estado do Pará?

RESPOSTA	TOTAL	SEXO		IDADE					ESCOLARIDADE			
		MAS	FEM	16 A 24	25 A 34	35 A 44	45 A 54	55 E MAIS	ATÉ 4ª SÉRIE DO FUND.	5ª A 8ª SÉRIE DO FUND.	ENS. MÉDIO	SUPERIOR
BASE	812	399	413	195	227	175	110	105	158	215	343	96
Aprova	53%	49%	57%	58%	49%	50%	54%	56%	51%	49%	54%	60%
Desaprova	41%	45%	37%	38%	46%	45%	39%	32%	37%	45%	42%	34%
Não sabe/ Não respondeu	6%	6%	6%	4%	5%	6%	7%	11%	11%	6%	4%	5%

IBOPE INTELIGÊNCIA
PESQUISA DE OPINIÃO PÚBLICA - JOB0476-6/2014
PARÁ

P.12) E o(a) sr(a) aprova ou desaprova a maneira como o Governador Simão Jatene vem administrando o estado do Pará?

RESPOSTA	TOTAL	RENDA FAMILIAR (EM SALÁRIOS MÍNIMOS)			RELIGIÃO			RAÇA	
		MAIS DE 2	MAIS DE 1 A 2	ATÉ 1	CATÓLICA	EVANGÉLICA	OUTRAS	BRANCA	PRETA/ PARDA
BASE	812	258	322	219	503	222	87	111	672
Aprova	53%	57%	51%	50%	51%	56%	53%	53%	53%
Desaprova	41%	41%	42%	41%	42%	39%	43%	43%	41%
Não sabe/ Não respondeu	6%	2%	7%	9%	7%	5%	5%	4%	6%

IBOPE INTELIGÊNCIA
PESQUISA DE OPINIÃO PÚBLICA - JOB0476-6/2014
PARÁ

P.13) Como o(a) sr(a) classifica a administração da Presidente Dilma Rousseff até o momento? O(a) sr(a) diria que ela está sendo:

RESPOSTA	TOTAL	SEXO		IDADE					ESCOLARIDADE			
		MAS	FEM	16 A 24	25 A 34	35 A 44	45 A 54	55 E MAIS	ATÉ 4ª SÉRIE DO FUND.	5ª A 8ª SÉRIE DO FUND.	ENS. MÉDIO	SUPERIOR
BASE	812	399	413	195	227	175	110	105	158	215	343	96
Ótima	12%	11%	14%	11%	13%	14%	12%	12%	15%	13%	13%	5%
Boa	39%	38%	39%	37%	39%	38%	45%	35%	49%	41%	33%	40%
Regular	32%	31%	33%	31%	32%	34%	31%	30%	25%	29%	38%	31%
Ruim	6%	8%	4%	7%	7%	5%	5%	7%	3%	6%	6%	10%
Péssima	10%	11%	9%	14%	8%	9%	6%	12%	6%	10%	11%	12%
Não sabe/ Não respondeu	1%	1%	1%	0%	1%	1%	1%	3%	3%	1%	0%	1%

IBOPE INTELIGÊNCIA
PESQUISA DE OPINIÃO PÚBLICA - JOB0476-6/2014
PARÁ

P.13) Como o(a) sr(a) classifica a administração da Presidente Dilma Rousseff até o momento? O(a) sr(a) diria que ela está sendo:

RESPOSTA	TOTAL	RENDA FAMILIAR (EM SALÁRIOS MÍNIMOS)			RELIGIÃO			RAÇA	
		MAIS DE 2	MAIS DE 1 A 2	ATÉ 1	CATÓLICA	EVANGÉLICA	OUTRAS	BRANCA	PRETA/ PARDA
BASE	812	258	322	219	503	222	87	111	672
Ótima	12%	9%	12%	16%	13%	11%	14%	14%	12%
Boa	39%	33%	40%	44%	40%	38%	37%	37%	39%
Regular	32%	36%	32%	27%	32%	31%	32%	32%	32%
Ruim	6%	8%	4%	6%	5%	9%	6%	5%	6%
Péssima	10%	14%	10%	6%	9%	11%	11%	14%	10%
Não sabe/ Não respondeu	1%	0%	2%	0%	1%	0%	0%	0%	1%

IBOPE INTELIGÊNCIA
PESQUISA DE OPINIÃO PÚBLICA - JOB0476-6/2014
PARÁ

P.14) O(a) sr(a) aprova ou desaprova a maneira como a Presidente Dilma está governando o Brasil?

RESPOSTA	TOTAL	SEXO		IDADE					ESCOLARIDADE			
		MAS	FEM	16 A 24	25 A 34	35 A 44	45 A 54	55 E MAIS	ATÉ 4ª SÉRIE DO FUND.	5ª A 8ª SÉRIE DO FUND.	ENS. MÉDIO	SUPERIOR
BASE	812	399	413	195	227	175	110	105	158	215	343	96
Aprova	69%	67%	71%	68%	69%	69%	77%	61%	75%	73%	68%	54%
Desaprova	28%	30%	26%	30%	28%	29%	17%	33%	22%	24%	29%	42%
Não sabe/ Não respondeu	3%	3%	3%	2%	3%	2%	5%	6%	4%	3%	2%	4%

IBOPE INTELIGÊNCIA
PESQUISA DE OPINIÃO PÚBLICA - JOB0476-6/2014
PARÁ

P.14) O(a) sr(a) aprova ou desaprova a maneira como a Presidente Dilma está governando o Brasil?

RESPOSTA	TOTAL	RENDA FAMILIAR (EM SALÁRIOS MÍNIMOS)			RELIGIÃO			RAÇA	
		MAIS DE 2	MAIS DE 1 A 2	ATÉ 1	CATÓLICA	EVANGÉLICA	OUTRAS	BRANCA	PRETA/ PARDA
BASE	812	258	322	219	503	222	87	111	672
Aprova	69%	61%	72%	73%	70%	66%	68%	64%	70%
Desaprova	28%	38%	23%	24%	26%	32%	29%	33%	28%
Não sabe/ Não respondeu	3%	2%	5%	3%	4%	1%	3%	3%	3%

IBOPE INTELIGÊNCIA
PESQUISA DE OPINIÃO PÚBLICA - JOB0476-6/2014
PARÁ

P.15) Por qual destes partidos políticos o(a) sr(a) tem maior preferência ou simpatia?

RESPOSTA	TOTAL	SEXO		IDADE					ESCOLARIDADE			
		MAS	FEM	16 A 24	25 A 34	35 A 44	45 A 54	55 E MAIS	ATÉ 4ª SÉRIE DO FUND.	5ª A 8ª SÉRIE DO FUND.	ENS. MÉDIO	SUPERIOR
BASE	812	399	413	195	227	175	110	105	158	215	343	96
PMDB	7%	8%	7%	3%	9%	8%	6%	12%	11%	9%	5%	4%
PSB	1%	0%	1%	0%	0%	2%	2%	0%	1%	0%	0%	1%
PSC	1%	1%	1%	1%	1%	2%	0%	0%	1%	0%	1%	1%
PSDB	11%	11%	11%	9%	10%	12%	10%	14%	10%	9%	11%	15%
PSOL	1%	1%	1%	1%	0%	3%	2%	0%	0%	1%	1%	5%
PT	21%	21%	22%	22%	21%	17%	29%	19%	24%	22%	22%	11%
PV	1%	1%	0%	0%	2%	1%	0%	1%	1%	0%	0%	4%
Outros com menos de 1%	3%	4%	2%	5%	2%	4%	1%	2%	1%	2%	3%	10%
Nenhum/ Não tem preferência	54%	54%	54%	60%	55%	51%	48%	50%	49%	55%	56%	48%
Não sabe/ Não respondeu	1%	1%	1%	1%	0%	1%	2%	1%	2%	1%	1%	0%

IBOPE INTELIGÊNCIA
PESQUISA DE OPINIÃO PÚBLICA - JOB0476-6/2014
PARÁ

P.15) Por qual destes partidos políticos o(a) sr(a) tem maior preferência ou simpatia?

RESPOSTA	TOTAL	RENDA FAMILIAR (EM SALÁRIOS MÍNIMOS)			RELIGIÃO			RAÇA	
		MAIS DE 2	MAIS DE 1 A 2	ATÉ 1	CATÓLICA	EVANGÉLICA	OUTRAS	BRANCA	PRETA/ PARDA
BASE	812	258	322	219	503	222	87	111	672
PMDB	7%	7%	7%	9%	7%	8%	7%	5%	8%
PSB	1%	1%	1%	0%	1%	0%	0%	1%	0%
PSC	1%	0%	2%	0%	0%	2%	0%	1%	1%
PSDB	11%	16%	8%	9%	11%	12%	6%	15%	10%
PSOL	1%	2%	1%	0%	1%	1%	3%	3%	1%
PT	21%	19%	21%	24%	22%	18%	24%	21%	21%
PV	1%	2%	0%	0%	1%	1%	1%	2%	1%
Outros com menos de 1%	3%	5%	3%	1%	2%	4%	5%	5%	3%
Nenhum/ Não tem preferência	54%	48%	56%	56%	54%	52%	54%	47%	55%
Não sabe/ Não respondeu	1%	0%	1%	1%	1%	1%	0%	1%	1%