

**PESQUISA DE OPINIÃO PÚBLICA**  
**SOBRE**  
**ASSUNTOS POLÍTICOS/ ADMINISTRATIVOS**

**MATO GROSSO DO SUL**  
**OUTUBRO DE 2014**  
**JOB0475-7**

**IBOPE**  
inteligência

## ESPECIFICAÇÕES TÉCNICAS DA PESQUISA

OBJETIVO	O projeto tem por objetivo geral levantar um conjunto de informações sobre o segundo turno das eleições no estado do Mato Grosso do Sul que ocorrerão no próximo dia 26 de outubro.
LOCAL	Mato Grosso do Sul.
PERÍODO DE CAMPO	De 22 a 24 de outubro de 2014.
UNIVERSO	A pesquisa é realizada com eleitores que votaram nas últimas eleições (votantes) da área em estudo.
AMOSTRA	<p>O modelo de amostragem utilizado é o de conglomerados em 3 estágios.</p> <p>No primeiro estágio os municípios são selecionados probabilisticamente através do método PPT (Probabilidade Proporcional ao Tamanho), tomando os eleitores que votaram nas últimas eleições (votantes) como base para tal seleção.</p> <p>No segundo estágio são selecionados os conglomerados: setores censitários, com PPT (Probabilidade Proporcional ao Tamanho) sistemático. A medida de tamanho é o número de votantes dos setores.</p> <p>Finalmente, no terceiro estágio é selecionado em cada conglomerado um número fixo de votantes segundo cotas de variáveis descritas abaixo.</p>
VARIÁVEIS PARA COTAS AMOSTRAIS	<p>SEXO: Masculino e Feminino.</p> <p>GRUPOS DE IDADE: 16-17, 18-24, 25-34, 35-44, 45-54, 55-64 e 65 anos e mais.</p> <p>INSTRUÇÃO: Até 4ª série do fund.; 5ª a 8ª série do fund.; Ens. Médio; Superior.</p> <p>ATIVIDADE: Setor de dependência - agricultura, indústria de transformação, indústria de construção, outras indústrias, comércio, prestação de serviços, transporte e comunicação, atividade social, administração pública, outras atividades, estudantes e inativos.</p> <p>FONTES DE DADOS PARA ELABORAÇÃO DA AMOSTRA: Censo 2010, TSE 2014, PNAD 2012 e estudos internos.</p>
NÚMERO DE ENTREVISTAS	812 entrevistas em 32 municípios.
MARGEM DE ERRO	A margem de erro estimada é de 3 pontos percentuais para mais ou para menos sobre os resultados encontrados no total da amostra.
NÍVEL DE CONFIANÇA	O nível de confiança utilizado é de 95%.
COLETA DE DADOS	<ul style="list-style-type: none"><li>✓ Entrevistas pessoais com utilização de questionário elaborado de acordo com os objetivos da pesquisa.</li><li>✓ As entrevistas são realizadas por uma equipe de entrevistadores do IBOPE, devidamente treinada para abordagem deste tipo de público.</li></ul>
CONTROLE DE QUALIDADE	<ul style="list-style-type: none"><li>✓ Há filtragem em todos os questionários após a realização das entrevistas.</li><li>✓ Fiscalização em aproximadamente 20% dos questionários.</li></ul>

# **ESPECIFICAÇÕES TÉCNICAS OBRIGATÓRIAS NA DIVULGAÇÃO DE PESQUISAS ELEITORAIS**

**Período de campo:** A pesquisa foi realizada nos dias 22 a 24 de outubro de 2014.

**Tamanho da amostra:** Foram entrevistados 812 votantes.

**Margem de Erro:** A margem de erro estimada é de 3 pontos percentuais para mais ou para menos sobre os resultados encontrados no total da amostra.

**Nível de confiança:** O nível de confiança utilizado é de 95%. Isso quer dizer que há uma probabilidade de 95% de os resultados retratarem o atual momento eleitoral, considerando a margem de erro.

**Solicitantes:** Pesquisa contratada por TELEVISÃO MORENA LTDA.

**Registro Eleitoral:** Registrada no Tribunal Regional Eleitoral sob o protocolo N° MS-00079/2014 e no Tribunal Superior Eleitoral sob protocolo N° BR-01186/2014.

**IMPORTANTE:** As pesquisas divulgadas sempre deverão fazer referência às informações mencionadas acima.

## APRESENTAÇÃO DOS RESULTADOS:

PARA EFEITO DE TABULAÇÃO FORAM CONSIDERADAS AS SEGUINTE VARIÁVEIS:

. TOTAL

. SEXO

- Masculino e Feminino.

. GRUPO DE IDADE

- 16 a 24 anos; 25 a 34 anos; 35 a 44 anos; 45 a 54 anos; 55 anos e mais.

. ESCOLARIDADE

- Até 4ª série do fundamental; 5ª a 8ª série do fundamental; Ensino médio; Superior.

. RENDA FAMILIAR  
(EM SALÁRIOS MÍNIMOS)

- Mais de 2; Mais de 1 a 2; Até 1.

. RELIGIÃO

- Católica; Evangélica; Outras.

. RAÇA

- Branca; Preta/ Parda.

OBSERVAÇÕES

- As perguntas cujas somas das porcentagens não totalizam 100% são decorrentes de arredondamentos ou de múltiplas respostas.

## APRESENTAÇÃO DOS RESULTADOS

IBOPE INTELIGÊNCIA  
 PESQUISA DE OPINIÃO PÚBLICA - JOB0475-7/2014  
 MATO GROSSO DO SUL

**Perfil dos entrevistados**

RESPOSTA	TOTAL	SEXO		IDADE					ESCOLARIDADE			
		MAS	FEM	16 A 24	25 A 34	35 A 44	45 A 54	55 E MAIS	ATE 4ª SÉRIE DO FUND.	5ª A 8ª SÉRIE DO FUND.	ENS. MÉDIO	SUPERIOR
BASE	812	403	409	147	214	155	139	157	170	195	275	172
TOTAL DA AMOSTRA	100%	50%	50%	18%	26%	19%	17%	19%	21%	24%	34%	21%

IBOPE INTELIGÊNCIA  
 PESQUISA DE OPINIÃO PÚBLICA - JOB0475-7/2014  
 MATO GROSSO DO SUL

**Perfil dos entrevistados**

RESPOSTA	TOTAL	RENDA FAMILIAR (EM SALÁRIOS MÍNIMOS)				RELIGIÃO			RAÇA		
		MAIS DE 2	MAIS DE 1 A 2	ATÉ 1	NÃO RESPONDEU	CATÓLICA	EVANGÉLICA	OUTRAS	BRANCA	PRETA/ PARDA	OUTRAS
BASE	812	470	215	34	93	515	197	100	382	408	22
TOTAL DA AMOSTRA	100%	58%	26%	4%	11%	63%	24%	12%	47%	50%	3%

IBOPE INTELIGÊNCIA  
 PESQUISA DE OPINIÃO PÚBLICA - JOB0475-7/2014  
 MATO GROSSO DO SUL

**P.01) No dia 26 de outubro teremos eleições para Governador e Presidente da República.  
 Gostaria de saber qual o seu interesse por estas eleições. O(a) sr(a) diria que tem:**

RESPOSTA	TOTAL	SEXO		IDADE					ESCOLARIDADE			
		MAS	FEM	16 A 24	25 A 34	35 A 44	45 A 54	55 E MAIS	ATÉ 4ª SÉRIE DO FUND.	5ª A 8ª SÉRIE DO FUND.	ENS. MÉDIO	SUPERIOR
BASE	812	403	409	147	214	155	139	157	170	195	275	172
Muito interesse	27%	28%	26%	16%	24%	30%	35%	30%	25%	22%	24%	40%
Interesse médio	34%	35%	32%	34%	36%	31%	31%	34%	28%	37%	34%	34%
Pouco interesse	27%	27%	27%	34%	26%	28%	24%	22%	30%	27%	28%	22%
Nenhum interesse	12%	9%	14%	14%	13%	11%	9%	11%	15%	12%	14%	5%
Não sabe/ Não respondeu	1%	1%	1%	2%	0%	0%	1%	2%	2%	1%	1%	0%



IBOPE INTELIGÊNCIA  
 PESQUISA DE OPINIÃO PÚBLICA - JOB0475-7/2014  
 MATO GROSSO DO SUL

**P.01) No dia 26 de outubro teremos eleições para Governador e Presidente da República.  
 Gostaria de saber qual o seu interesse por estas eleições. O(a) sr(a) diria que tem:**

RESPOSTA	TOTAL	RENDA FAMILIAR (EM SALÁRIOS MÍNIMOS)			RELIGIÃO			RAÇA	
		MAIS DE 2	MAIS DE 1 A 2	ATÉ 1	CATÓLICA	EVANGÉLICA	OUTRAS	BRANCA	PRETA/ PARDA
BASE	812	470	215	34	515	197	100	382	408
Muito interesse	27%	26%	28%	29%	28%	27%	21%	27%	26%
Interesse médio	34%	37%	28%	35%	34%	32%	36%	36%	31%
Pouco interesse	27%	25%	29%	26%	27%	25%	29%	25%	29%
Nenhum interesse	12%	11%	14%	9%	10%	14%	14%	11%	12%
Não sabe/ Não respondeu	1%	1%	0%	0%	1%	1%	0%	1%	1%

IBOPE INTELIGÊNCIA  
PESQUISA DE OPINIÃO PÚBLICA - JOB0475-7/2014  
MATO GROSSO DO SUL

**P.02) Se o segundo turno da eleição para Governador fosse hoje, em quem o(a) sr(a) votaria para Governador do Mato Grosso do Sul? (Espontânea)**

RESPOSTA	TOTAL	SEXO		IDADE					ESCOLARIDADE			
		MAS	FEM	16 A 24	25 A 34	35 A 44	45 A 54	55 E MAIS	ATÉ 4ª SÉRIE DO FUND.	5ª A 8ª SÉRIE DO FUND.	ENS. MÉDIO	SUPERIOR
BASE	812	403	409	147	214	155	139	157	170	195	275	172
Delcídio	42%	39%	45%	45%	44%	40%	40%	41%	42%	45%	44%	37%
Reinaldo Azambuja	41%	47%	36%	37%	42%	41%	44%	44%	39%	39%	36%	54%
Citou outro nome	0%	0%	0%	0%	0%	0%	0%	1%	0%	0%	0%	0%
Branco/ Nulo	6%	6%	6%	8%	8%	7%	5%	1%	4%	7%	8%	4%
Não sabe/ Não respondeu	10%	7%	14%	10%	6%	12%	11%	13%	15%	10%	11%	5%

IBOPE INTELIGÊNCIA  
PESQUISA DE OPINIÃO PÚBLICA - JOB0475-7/2014  
MATO GROSSO DO SUL

**P.02) Se o segundo turno da eleição para Governador fosse hoje, em quem o(a) sr(a) votaria para Governador do Mato Grosso do Sul? (Espontânea)**

RESPOSTA	TOTAL	RENDA FAMILIAR (EM SALÁRIOS MÍNIMOS)			RELIGIÃO			RAÇA	
		MAIS DE 2	MAIS DE 1 A 2	ATÉ 1	CATÓLICA	EVANGÉLICA	OUTRAS	BRANCA	PRETA/ PARDA
BASE	812	470	215	34	515	197	100	382	408
Delcídio	42%	40%	45%	47%	45%	35%	43%	36%	47%
Reinaldo Azambuja	41%	46%	33%	41%	42%	46%	30%	46%	37%
Citou outro nome	0%	0%	0%	0%	0%	0%	0%	0%	0%
Branco/ Nulo	6%	6%	7%	0%	5%	6%	12%	5%	7%
Não sabe/ Não respondeu	10%	8%	15%	12%	8%	13%	15%	12%	9%

IBOPE INTELIGÊNCIA  
 PESQUISA DE OPINIÃO PÚBLICA - JOB0475-7/2014  
 MATO GROSSO DO SUL

**P.03) Pensando na eleição para Presidente da República, em quem o(a) sr(a) votaria para Presidente da República se a eleição fosse hoje? (Espontânea)**

RESPOSTA	TOTAL	SEXO		IDADE					ESCOLARIDADE			
		MAS	FEM	16 A 24	25 A 34	35 A 44	45 A 54	55 E MAIS	ATÉ 4ª SÉRIE DO FUND.	5ª A 8ª SÉRIE DO FUND.	ENS. MÉDIO	SUPERIOR
BASE	812	403	409	147	214	155	139	157	170	195	275	172
Aécio Neves	45%	52%	39%	44%	41%	44%	50%	48%	43%	38%	44%	58%
Dilma	42%	38%	46%	41%	47%	42%	37%	43%	45%	49%	41%	35%
Branco/ Nulo	6%	7%	6%	8%	8%	6%	6%	2%	4%	7%	9%	3%
Não sabe/ Não respondeu	6%	3%	9%	6%	4%	8%	7%	7%	8%	6%	7%	4%

IBOPE INTELIGÊNCIA  
 PESQUISA DE OPINIÃO PÚBLICA - JOB0475-7/2014  
 MATO GROSSO DO SUL

**P.03) Pensando na eleição para Presidente da República, em quem o(a) sr(a) votaria para Presidente da República se a eleição fosse hoje? (Espontânea)**

RESPOSTA	TOTAL	RENDA FAMILIAR (EM SALÁRIOS MÍNIMOS)			RELIGIÃO			RAÇA	
		MAIS DE 2	MAIS DE 1 A 2	ATÉ 1	CATÓLICA	EVANGÉLICA	OUTRAS	BRANCA	PRETA/ PARDA
BASE	812	470	215	34	515	197	100	382	408
Aécio Neves	45%	51%	37%	32%	48%	44%	33%	50%	40%
Dilma	42%	39%	47%	59%	43%	40%	46%	37%	47%
Branco/ Nulo	6%	6%	7%	0%	5%	6%	12%	5%	7%
Não sabe/ Não respondeu	6%	4%	10%	9%	4%	10%	9%	7%	6%

IBOPE INTELIGÊNCIA  
 PESQUISA DE OPINIÃO PÚBLICA - JOB0475-7/2014  
 MATO GROSSO DO SUL

**P.04A) Se a eleição para Governador do Mato Grosso do Sul fosse hoje e os candidatos fossem estes, em quem o(a) sr(a) votaria?**

RESPOSTA	TOTAL	SEXO		IDADE					ESCOLARIDADE			
		MAS	FEM	16 A 24	25 A 34	35 A 44	45 A 54	55 E MAIS	ATÉ 4ª SÉRIE DO FUND.	5ª A 8ª SÉRIE DO FUND.	ENS. MÉDIO	SUPERIOR
BASE	812	403	409	147	214	155	139	157	170	195	275	172
Delcídio	46%	43%	50%	50%	48%	46%	42%	44%	46%	49%	49%	39%
Reinaldo Azambuja	45%	50%	40%	41%	44%	43%	48%	47%	42%	43%	41%	54%
Branco/ Nulo	5%	5%	4%	6%	7%	5%	5%	1%	3%	5%	7%	3%
Não sabe/ Não respondeu	4%	2%	6%	3%	1%	6%	4%	8%	9%	4%	3%	3%

IBOPE INTELIGÊNCIA  
 PESQUISA DE OPINIÃO PÚBLICA - JOB0475-7/2014  
 MATO GROSSO DO SUL

**P.04A) Se a eleição para Governador do Mato Grosso do Sul fosse hoje e os candidatos fossem estes, em quem o(a) sr(a) votaria?**

RESPOSTA	TOTAL	RENDA FAMILIAR (EM SALÁRIOS MÍNIMOS)			RELIGIÃO			RAÇA	
		MAIS DE 2	MAIS DE 1 A 2	ATÉ 1	CATÓLICA	EVANGÉLICA	OUTRAS	BRANCA	PRETA/ PARDA
BASE	812	470	215	34	515	197	100	382	408
Delcídio	46%	42%	53%	56%	49%	39%	48%	40%	51%
Reinaldo Azambuja	45%	50%	36%	41%	44%	50%	36%	51%	39%
Branco/ Nulo	5%	4%	6%	0%	4%	5%	9%	4%	5%
Não sabe/ Não respondeu	4%	4%	5%	3%	3%	6%	7%	5%	4%

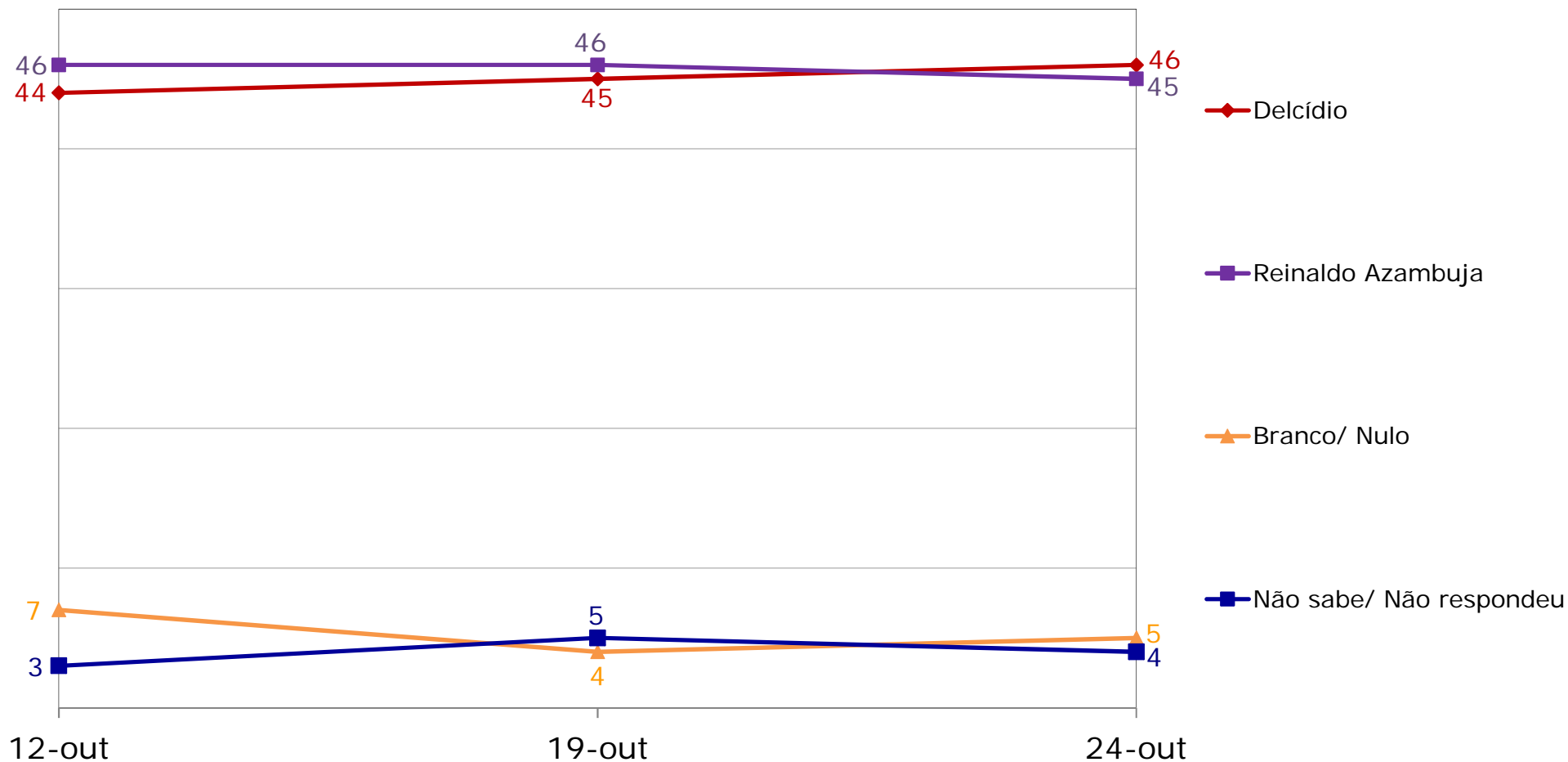
IBOPE INTELIGÊNCIA  
 PESQUISA DE OPINIÃO PÚBLICA - JOB0475-7/2014  
 MATO GROSSO DO SUL

**P.04A) Se a eleição para Governador do Mato Grosso do Sul fosse hoje e os candidatos fossem estes, em quem o(a) sr(a) votaria?**

RESPOSTA	TOTAL	AVALIAÇÃO DO GOV. ANDRÉ PUCCINELLI			VOTO DECLARADO NO 1º TURNO PARA GOVERNADOR			
		ÓTIMA/ BOA	RÉGULAR	RUIM/ PÉSSIMA	DELCEÍDIO	NELSINHO TRAD	REINALDO AZAMBUJA	NÃO VOTOU/ OUTROS/ NULO/ NÃO RESPONDEU
BASE	812	432	259	88	358	62	273	119
Delcídio	46%	47%	49%	39%	91%	19%	4%	24%
Reinaldo Azambuja	45%	47%	42%	41%	8%	69%	94%	28%
Branco/ Nulo	5%	2%	5%	17%	0%	6%	0%	29%
Não sabe/ Não respondeu	4%	4%	4%	3%	1%	5%	2%	20%



# INTENÇÃO DE VOTO PARA GOVERNADOR (Estimulada - Uma opção) (%)



IBOPE INTELIGÊNCIA  
 PESQUISA DE OPINIÃO PÚBLICA - JOB0475-7/2014  
 MATO GROSSO DO SUL

**P.04B) VOTOS VÁLIDOS**

RESPOSTA	TOTAL	SEXO		IDADE					ESCOLARIDADE			
		MAS	FEM	16 A 24	25 A 34	35 A 44	45 A 54	55 E MAIS	ATÉ 4ª SÉRIE DO FUND.	5ª A 8ª SÉRIE DO FUND.	ENS. MÉDIO	SUPERIOR
BASE	737	372	365	134	197	137	126	143	150	179	248	160
Delcídio	51%	46%	56%	55%	52%	52%	47%	48%	52%	53%	54%	42%
Reinaldo Azambuja	49%	54%	44%	45%	48%	48%	53%	52%	48%	47%	46%	58%

IBOPE INTELIGÊNCIA  
 PESQUISA DE OPINIÃO PÚBLICA - JOB0475-7/2014  
 MATO GROSSO DO SUL

**P.04B) VOTOS VÁLIDOS**

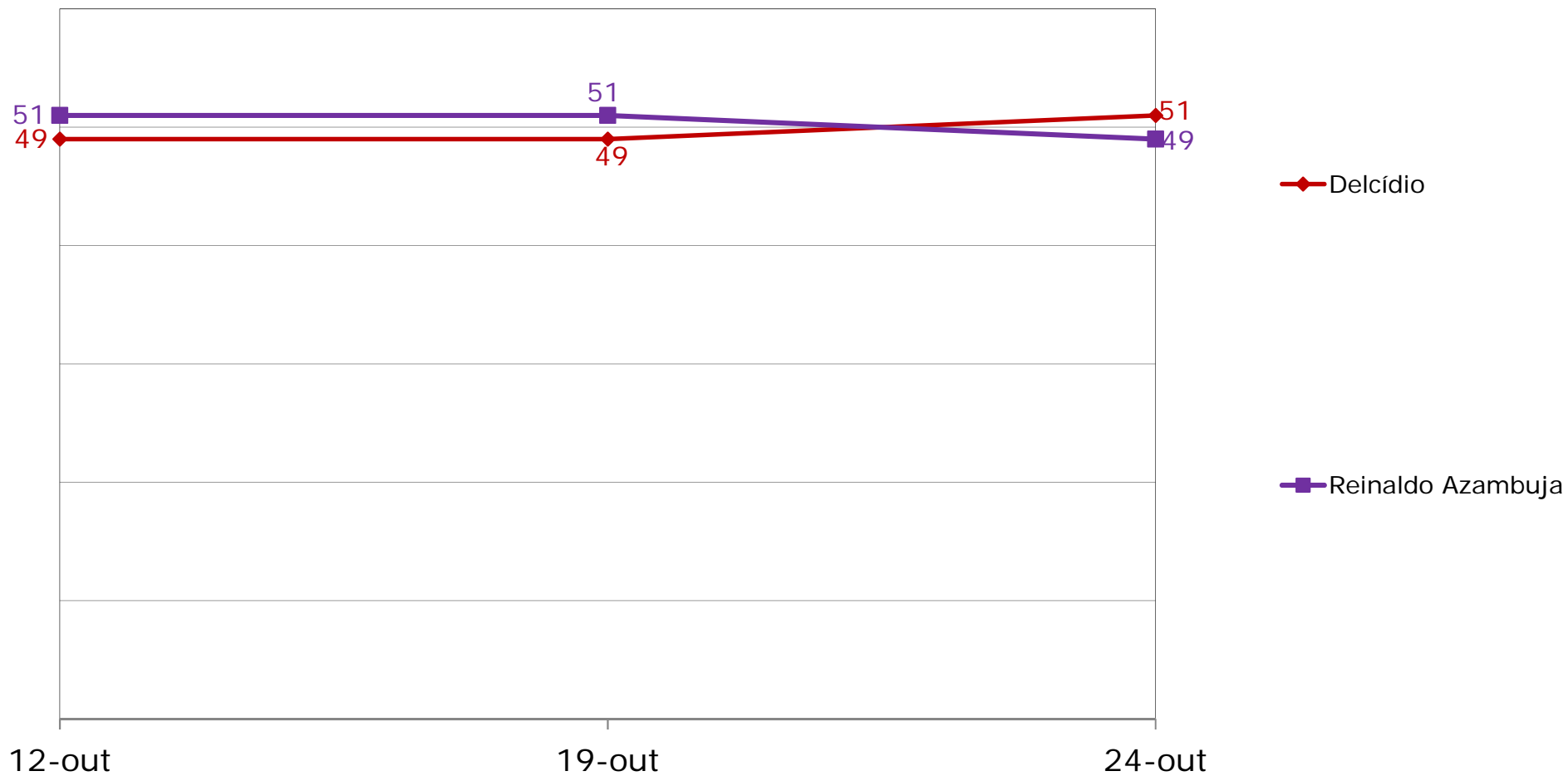
RESPOSTA	TOTAL	RENDA FAMILIAR (EM SALÁRIOS MÍNIMOS)			RELIGIÃO			RAÇA	
		MAIS DE 2	MAIS DE 1 A 2	ATÉ 1	CATÓLICA	EVANGÉLICA	OUTRAS	BRANCA	PRETA/ PARDA
BASE	737	432	191	33	477	176	84	348	368
Delcídio	51%	46%	59%	58%	52%	44%	57%	44%	57%
Reinaldo Azambuja	49%	54%	41%	42%	48%	56%	43%	56%	43%

IBOPE INTELIGÊNCIA  
 PESQUISA DE OPINIÃO PÚBLICA - JOB0475-7/2014  
 MATO GROSSO DO SUL

**P.04B) VOTOS VÁLIDOS**

RESPOSTA	TOTAL	AVALIAÇÃO DO GOV. ANDRÉ PUCCINELLI			VOTO DECLARADO NO 1º TURNO PARA GOVERNADOR			
		ÓTIMA/ BOA	REGULAR	RUIM/ PÉSSIMA	DELCÍDIO	NELSON TRAD	REINALDO AZAMBUJA	NÃO VOTOU/ OUTROS/ NULO/ NÃO RESpondeu
BASE	737	406	236	70	353	55	268	61
Delcídio	51%	50%	53%	49%	92%	22%	4%	46%
Reinaldo Azambuja	49%	50%	47%	51%	8%	78%	96%	54%

# VOTOS VÁLIDOS PARA GOVERNADOR (Estimulada - Uma opção) (%)



IBOPE INTELIGÊNCIA  
PESQUISA DE OPINIÃO PÚBLICA - JOB0475-7/2014  
MATO GROSSO DO SUL

**(SOMENTE PARA QUEM CITOU CANDIDATO OU BRANCO/ NULO)**

**P.05) Durante a campanha o eleitor pode conhecer melhor os candidatos e suas propostas e mudar sua decisão de voto. Pelo que tem visto até este momento, o(a) sr(a) acha que sua decisão de voto para Governador do Mato Grosso do Sul ainda pode mudar ou já é definitiva?**

RESPOSTA	TOTAL	SEXO		IDADE					ESCOLARIDADE			
		MAS	FEM	16 A 24	25 A 34	35 A 44	45 A 54	55 E MAIS	ATÉ 4ª SÉRIE DO FUND.	5ª A 8ª SÉRIE DO FUND.	ENS. MÉDIO	SUPERIOR
BASE	776	393	383	143	211	145	133	144	155	188	267	166
Ainda pode mudar	9%	8%	10%	13%	9%	13%	8%	5%	6%	10%	10%	10%
É definitiva	87%	90%	85%	84%	88%	84%	89%	92%	90%	88%	85%	88%
Não sabe/ Não respondeu	3%	2%	4%	3%	4%	3%	3%	3%	4%	2%	5%	2%

IBOPE INTELIGÊNCIA  
 PESQUISA DE OPINIÃO PÚBLICA - JOB0475-7/2014  
 MATO GROSSO DO SUL

**(SOMENTE PARA QUEM CITOU CANDIDATO OU BRANCO/ NULO)**

**P.05) Durante a campanha o eleitor pode conhecer melhor os candidatos e suas propostas e mudar sua decisão de voto. Pelo que tem visto até este momento, o(a) sr(a) acha que sua decisão de voto para Governador do Mato Grosso do Sul ainda pode mudar ou já é definitiva?**

RESPOSTA	TOTAL	RENDA FAMILIAR (EM SALÁRIOS MÍNIMOS)			RELIGIÃO			RAÇA	
		MAIS DE 2	MAIS DE 1 A 2	ATÉ 1	CATÓLICA	EVANGÉLICA	OUTRAS	BRANCA	PRETA/ PARDA
BASE	776	453	204	33	497	186	93	364	390
Ainda pode mudar	9%	10%	9%	12%	8%	13%	9%	11%	7%
É definitiva	87%	87%	87%	82%	89%	83%	87%	87%	88%
Não sabe/ Não respondeu	3%	3%	4%	6%	3%	4%	4%	2%	4%

IBOPE INTELIGÊNCIA  
PESQUISA DE OPINIÃO PÚBLICA - JOB0475-7/2014  
MATO GROSSO DO SUL

**P.06) Dentre estes candidatos a Governador do Mato Grosso do Sul, em qual o(a) sr(a) não votaria de jeito nenhum? Mais algum?**

RESPOSTA	TOTAL	SEXO		IDADE					ESCOLARIDADE			
		MAS	FEM	16 A 24	25 A 34	35 A 44	45 A 54	55 E MAIS	ATÉ 4ª SÉRIE DO FUND.	5ª A 8ª SÉRIE DO FUND.	ENS. MÉDIO	SUPERIOR
BASE	812	403	409	147	214	155	139	157	170	195	275	172
Delcídio	36%	43%	29%	33%	35%	35%	38%	39%	36%	32%	35%	42%
Reinaldo Azambuja	35%	35%	35%	33%	38%	37%	33%	33%	38%	37%	36%	28%
Poderia votar em ambos (Esp.)	20%	17%	24%	24%	20%	19%	22%	17%	16%	20%	21%	23%
Não sabe/ Não respondeu	11%	9%	13%	14%	11%	11%	10%	11%	11%	13%	12%	8%



IBOPE INTELIGÊNCIA  
PESQUISA DE OPINIÃO PÚBLICA - JOB0475-7/2014  
MATO GROSSO DO SUL

**P.06) Dentre estes candidatos a Governador do Mato Grosso do Sul, em qual o(a) sr(a) não votaria de jeito nenhum? Mais algum?**

RESPOSTA	TOTAL	RENDA FAMILIAR (EM SALÁRIOS MÍNIMOS)			RELIGIÃO		
		MAIS DE 2	MAIS DE 1 A 2	ATÉ 1	CATÓLICA	EVANGÉLICA	OUTRAS
BASE	812	470	215	34	515	197	100
Delcídio	36%	38%	33%	35%	35%	41%	31%
Reinaldo Azambuja	35%	31%	43%	35%	37%	28%	42%
Poderia votar em ambos (Esp.)	20%	22%	17%	15%	19%	24%	22%
Não sabe/ Não respondeu	11%	11%	9%	15%	11%	11%	12%

IBOPE INTELIGÊNCIA  
 PESQUISA DE OPINIÃO PÚBLICA - JOB0475-7/2014  
 MATO GROSSO DO SUL

**P.06) Dentre estes candidatos a Governador do Mato Grosso do Sul, em qual o(a) sr(a) não votaria de jeito nenhum? Mais algum?**

RESPOSTA	TOTAL	RAÇA		INTENÇÃO DE VOTO PARA GOVERNADOR		
		BRANCA	PRETA/ PARDA	DELCEÍDIO	REINALDO AZAMBUJA	BRANCO/ NULO/ INDECISOS
BASE	812	382	408	375	362	75
Delcídio	36%	39%	34%	1%	73%	33%
Reinaldo Azambuja	35%	31%	40%	69%	1%	31%
Poderia votar em ambos (Esp.)	20%	24%	16%	21%	19%	28%
Não sabe/ Não respondeu	11%	9%	13%	10%	7%	39%

IBOPE INTELIGÊNCIA  
PESQUISA DE OPINIÃO PÚBLICA - JOB0475-7/2014  
MATO GROSSO DO SUL

**P.07) Independente da sua intenção de voto, quem o(a) sr(a) acha que será o próximo Governador do Mato Grosso do Sul?**

RESPOSTA	TOTAL	SEXO		IDADE					ESCOLARIDADE			
		MAS	FEM	16 A 24	25 A 34	35 A 44	45 A 54	55 E MAIS	ATÉ 4ª SÉRIE DO FUND.	5ª A 8ª SÉRIE DO FUND.	ENS. MÉDIO	SUPERIOR
BASE	812	403	409	147	214	155	139	157	170	195	275	172
Delcídio	41%	39%	42%	42%	45%	39%	36%	39%	42%	43%	44%	33%
Reinaldo Azambuja	45%	52%	39%	44%	44%	45%	47%	48%	42%	44%	41%	56%
Não sabe/ Não respondeu	14%	8%	19%	14%	11%	16%	17%	13%	16%	13%	15%	11%

IBOPE INTELIGÊNCIA  
PESQUISA DE OPINIÃO PÚBLICA - JOB0475-7/2014  
MATO GROSSO DO SUL

**P.07) Independente da sua intenção de voto, quem o(a) sr(a) acha que será o próximo Governador do Mato Grosso do Sul?**

RESPOSTA	TOTAL	RENDÁ FAMILIAR (EM SALÁRIOS MÍNIMOS)			RELIGIÃO		
		MAIS DE 2	MAIS DE 1 A 2	ATÉ 1	CATÓLICA	EVANGÉLICA	OUTRAS
BASE	812	470	215	34	515	197	100
Delcídio	41%	37%	50%	38%	43%	36%	39%
Reinaldo Azambuja	45%	50%	39%	41%	45%	49%	41%
Não sabe/ Não respondeu	14%	14%	11%	21%	12%	15%	20%

IBOPE INTELIGÊNCIA  
PESQUISA DE OPINIÃO PÚBLICA - JOB0475-7/2014  
MATO GROSSO DO SUL

**P.07) Independente da sua intenção de voto, quem o(a) sr(a) acha que será o próximo Governador do Mato Grosso do Sul?**

RESPOSTA	TOTAL	RAÇA		INTENÇÃO DE VOTO PARA GOVERNADOR		
		BRANCA	PRETA/ PARDA	DELCÍDIO	REINALDO AZAMBUJA	BRANCO/ NULO/ INDECISOS
BASE	812	382	408	375	362	75
Delcídio	41%	35%	46%	83%	3%	15%
Reinaldo Azambuja	45%	50%	41%	8%	90%	16%
Não sabe/ Não respondeu	14%	15%	12%	9%	7%	69%

IBOPE INTELIGÊNCIA  
PESQUISA DE OPINIÃO PÚBLICA - JOB0475-7/2014  
MATO GROSSO DO SUL

**P.08) Em quem o(a) sr(a) votou para Governador do Mato Grosso do Sul no primeiro turno dessa eleição? (Espontânea)**

RESPOSTA	TOTAL	SEXO		IDADE					ESCOLARIDADE			
		MAS	FEM	16 A 24	25 A 34	35 A 44	45 A 54	55 E MAIS	ATÉ 4ª SÉRIE DO FUND.	5ª A 8ª SÉRIE DO FUND.	ENS. MÉDIO	SUPERIOR
BASE	812	403	409	147	214	155	139	157	170	195	275	172
Delcídio	44%	40%	48%	39%	46%	46%	44%	45%	45%	48%	45%	38%
Evander Vendramini	1%	1%	0%	2%	0%	0%	0%	1%	1%	1%	1%	0%
Prof. Monje	1%	1%	0%	1%	0%	0%	1%	1%	1%	0%	0%	2%
Nelsinho Trad	8%	7%	8%	5%	11%	7%	6%	7%	5%	5%	7%	14%
Professor Sidney Melo	0%	0%	0%	1%	0%	0%	0%	0%	0%	1%	0%	1%
Reinaldo Azambuja	34%	37%	30%	34%	30%	35%	35%	36%	32%	31%	33%	38%
Não votou	2%	2%	1%	3%	2%	1%	1%	2%	1%	3%	2%	1%
Branco/ Nulo	9%	9%	8%	12%	9%	8%	9%	4%	9%	8%	11%	5%
Não sabe/ Não lembra/ Não respondeu	3%	2%	3%	2%	1%	3%	4%	4%	6%	4%	1%	1%

IBOPE INTELIGÊNCIA  
PESQUISA DE OPINIÃO PÚBLICA - JOB0475-7/2014  
MATO GROSSO DO SUL

**P.08) Em quem o(a) sr(a) votou para Governador do Mato Grosso do Sul no primeiro turno dessa eleição? (Espontânea)**

RESPOSTA	TOTAL	RENDA FAMILIAR (EM SALÁRIOS MÍNIMOS)			RELIGIÃO			RAÇA	
		MAIS DE 2	MAIS DE 1 A 2	ATÉ 1	CATÓLICA	EVANGÉLICA	OUTRAS	BRANCA	PRETA/ PARDA
BASE	812	470	215	34	515	197	100	382	408
Deleídio	44%	39%	51%	56%	47%	37%	43%	40%	48%
Evander Vendramini	1%	1%	0%	0%	1%	0%	1%	1%	0%
Prof. Monje	1%	1%	0%	0%	1%	1%	0%	1%	0%
Nelsinho Trad	8%	10%	4%	0%	8%	9%	5%	9%	6%
Professor Sidney Melo	0%	0%	0%	0%	0%	1%	0%	0%	0%
Reinaldo Azambuja	34%	38%	29%	26%	32%	40%	28%	37%	30%
Não votou	2%	1%	2%	0%	2%	0%	5%	1%	3%
Branco/ Nulo	9%	8%	10%	9%	8%	7%	15%	8%	10%
Não sabe/ Não lembra/ Não respondeu	3%	1%	3%	9%	2%	5%	3%	3%	2%

IBOPE INTELIGÊNCIA  
 PESQUISA DE OPINIÃO PÚBLICA - JOB0475-7/2014  
 MATO GROSSO DO SUL

**P.09A) Se a eleição para Presidente da República fosse hoje e os candidatos fossem estes, em quem o(a) sr(a) votaria?**

RESPOSTA	TOTAL	SEXO		IDADE					ESCOLARIDADE			
		MAS	FEM	16 A 24	25 A 34	35 A 44	45 A 54	55 E MAIS	ATÉ 4ª SÉRIE DO FUND.	5ª A 8ª SÉRIE DO FUND.	ENS. MÉDIO	SUPERIOR
BASE	812	403	409	147	214	155	139	157	170	195	275	172
Aécio Neves	46%	51%	41%	46%	43%	46%	49%	48%	44%	39%	45%	58%
Dilma	45%	41%	48%	45%	48%	44%	40%	45%	45%	52%	44%	36%
Branco/ Nulo	6%	6%	5%	7%	7%	5%	6%	1%	3%	6%	8%	5%
Não sabe/ Não respondeu	4%	2%	6%	2%	1%	6%	4%	6%	8%	3%	3%	2%



IBOPE INTELIGÊNCIA  
 PESQUISA DE OPINIÃO PÚBLICA - JOB0475-7/2014  
 MATO GROSSO DO SUL

**P.09A) Se a eleição para Presidente da República fosse hoje e os candidatos fossem estes, em quem o(a) sr(a) votaria?**

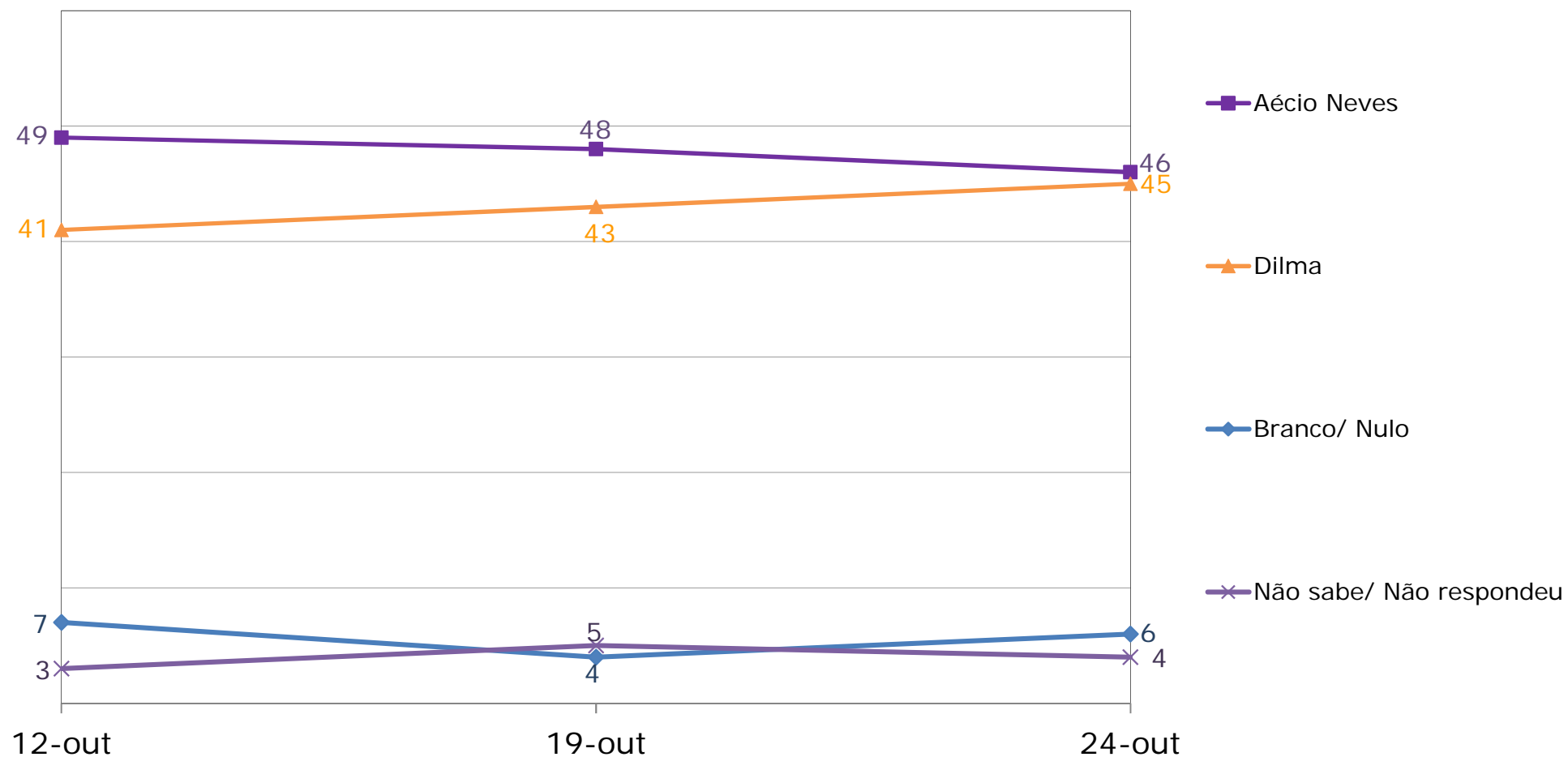
RESPOSTA	TOTAL	RENDA FAMILIAR (EM SALÁRIOS MÍNIMOS)			RELIGIÃO			RAÇA	
		MAIS DE 2	MAIS DE 1 A 2	ATÉ 1	CATÓLICA	EVANGÉLICA	OUTRAS	BRANCA	PRETA/ PARDA
BASE	812	470	215	34	515	197	100	382	408
Aécio Neves	46%	52%	38%	35%	49%	44%	38%	52%	41%
Dilma	45%	40%	51%	62%	45%	43%	47%	39%	49%
Branco/ Nulo	6%	6%	7%	0%	4%	6%	11%	5%	6%
Não sabe/ Não respondeu	4%	3%	5%	3%	2%	7%	4%	3%	4%

IBOPE INTELIGÊNCIA  
PESQUISA DE OPINIÃO PÚBLICA - JOB0475-7/2014  
MATO GROSSO DO SUL

**P.09A) Se a eleição para Presidente da República fosse hoje e os candidatos fossem estes, em quem o(a) sr(a) votaria?**

RESPOSTA	TOTAL	INTENÇÃO DE VOTO PARA GOVERNADOR			AVALIAÇÃO DO GOV. ANDRÉ PUCCINELLI			VOTO DECLARADO NO 1º TURNO PARA PRESIDENTE			
		DELCÍDIO	REINALDO AZAMBUJA	BRANCO/ NULO/ INDECISOS	ÓTIMA/ BOA	REGULAR	RUIM/ PÉSSIMA	AÉCIO NEVES	DILMA	MARINA SILVA	NAO VOTOU/ OUTROS/ NULO/ NÃO RESPONDEU
BASE	812	375	362	75	432	259	88	275	348	101	88
Aécio Neves	46%	16%	85%	8%	47%	48%	42%	97%	5%	67%	26%
Dilma	45%	83%	12%	11%	47%	42%	35%	1%	93%	14%	23%
Branco/ Nulo	6%	0%	2%	51%	3%	6%	17%	0%	0%	10%	39%
Não sabe/ Não respondeu	4%	1%	1%	31%	3%	3%	6%	1%	2%	9%	12%

# INTENÇÃO DE VOTO PARA PRESIDENTE (Estimulada - Uma opção) (%)



IBOPE INTELIGÊNCIA  
 PESQUISA DE OPINIÃO PÚBLICA - JOB0475-7/2014  
 MATO GROSSO DO SUL

**P.09B) VOTOS VÁLIDOS**

RESPOSTA	TOTAL	SEXO		IDADE					ESCOLARIDADE			
		MAS	FEM	16 A 24	25 A 34	35 A 44	45 A 54	55 E MAIS	ATÉ 4ª SÉRIE DO FUND.	5ª A 8ª SÉRIE DO FUND.	ENS. MÉDIO	SUPERIOR
BASE	737	371	366	133	195	139	124	146	152	178	246	161
Aécio Neves	51%	56%	46%	50%	48%	51%	55%	52%	49%	43%	51%	61%
Dilma	49%	44%	54%	50%	52%	49%	45%	48%	51%	57%	49%	39%

IBOPE INTELIGÊNCIA  
 PESQUISA DE OPINIÃO PÚBLICA - JOB0475-7/2014  
 MATO GROSSO DO SUL

**P.09B) VOTOS VÁLIDOS**

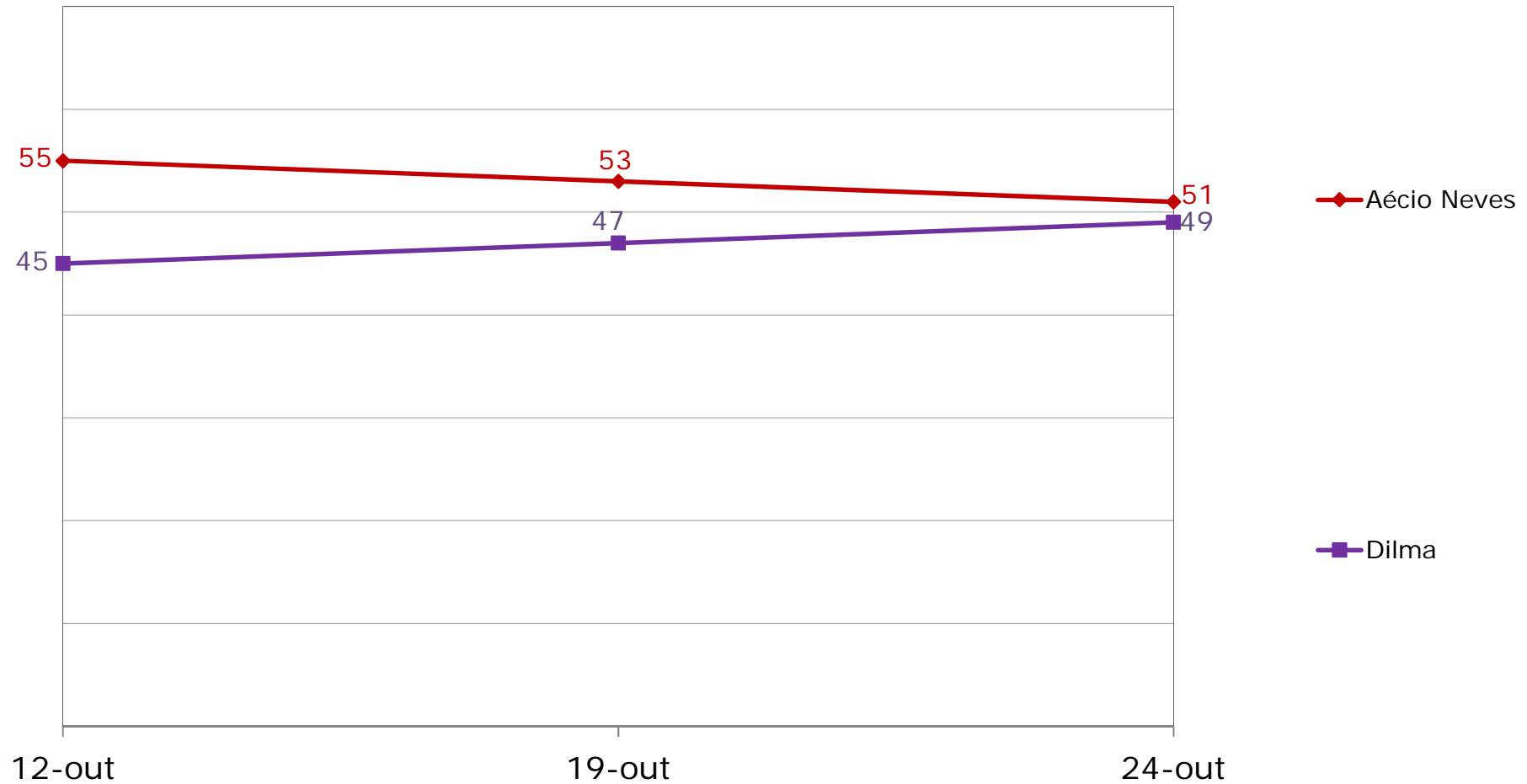
RESPOSTA	TOTAL	RENDA FAMILIAR (EM SALÁRIOS MÍNIMOS)			RELIGIÃO			RAÇA	
		MAIS DE 2	MAIS DE 1 A 2	ATÉ 1	CATÓLICA	EVANGÉLICA	OUTRAS	BRANCA	PRETA/ PARDA
BASE	737	430	190	33	481	171	85	349	367
Aécio Neves	51%	57%	43%	36%	52%	50%	45%	57%	45%
Dilma	49%	43%	57%	64%	48%	50%	55%	43%	55%

IBOPE INTELIGÊNCIA  
 PESQUISA DE OPINIÃO PÚBLICA - JOB0475-7/2014  
 MATO GROSSO DO SUL

**P.09B) VOTOS VÁLIDOS**

RESPOSTA	TOTAL	INTENÇÃO DE VOTO PARA GOVERNADOR			AVALIAÇÃO DO GOV. ANDRÉ PUCCINELLI			VOTO DECLARADO NO 1º TURNO PARA PRESIDENTE			
		DELCÍDIO	REINALDO AZAMBUJA	BRANCO/ NULO/ INDECISOS	ÓTIMA/ BOA	REGULAR	RUIM/ PÉSSIMA	AÉCIO NEVES	DILMA	MARINA SILVA	NÃO VOTOU/ OUTROS/ NULO/ NÃO RESPONDEU
BASE	737	372	351	14	406	235	68	271	341	82	43
Aécio Neves	51%	16%	88%	43%	50%	53%	54%	99%	5%	83%	53%
Dilma	49%	84%	12%	57%	50%	47%	46%	1%	95%	17%	47%

# VOTOS VÁLIDOS PARA PRESIDENTE (Estimulada - Uma opção) (%)



IBOPE INTELIGÊNCIA  
PESQUISA DE OPINIÃO PÚBLICA - JOB0475-7/2014  
MATO GROSSO DO SUL

**P.10) Em quem o(a) sr(a) votou para Presidente da República no primeiro turno dessa eleição? (Espontânea)**

RESPOSTA	TOTAL	SEXO		IDADE					ESCOLARIDADE			
		MAS	FEM	16 A 24	25 A 34	35 A 44	45 A 54	55 E MAIS	ATÉ 4ª SÉRIE DO FUND.	5ª A 8ª SÉRIE DO FUND.	ENS. MÉDIO	SUPERIOR
BASE	812	403	409	147	214	155	139	157	170	195	275	172
Aécio Neves	34%	37%	30%	31%	30%	34%	35%	41%	31%	28%	36%	41%
Dilma	43%	39%	47%	41%	44%	43%	39%	46%	47%	49%	43%	32%
Marina Silva	12%	11%	14%	11%	15%	14%	14%	6%	12%	11%	11%	18%
Outros com menos de 1%	1%	2%	1%	1%	2%	1%	2%	0%	1%	1%	1%	3%
Não votou	1%	2%	1%	3%	1%	1%	1%	2%	1%	3%	1%	1%
Branco/ Nulo	7%	7%	6%	11%	7%	6%	8%	3%	7%	7%	8%	3%
Não sabe/ Não lembra/ Não respondeu	1%	2%	1%	3%	0%	1%	1%	2%	2%	2%	1%	1%



IBOPE INTELIGÊNCIA  
PESQUISA DE OPINIÃO PÚBLICA - JOB0475-7/2014  
MATO GROSSO DO SUL

**P.10) Em quem o(a) sr(a) votou para Presidente da República no primeiro turno dessa eleição? (Espontânea)**

RESPOSTA	TOTAL	RENDA FAMILIAR (EM SALÁRIOS MÍNIMOS)			RELIGIÃO			RAÇA	
		MAIS DE 2	MAIS DE 1 A 2	ATÉ 1	CATÓLICA	EVANGÉLICA	OUTRAS	BRANCA	PRETA/ PARDA
BASE	812	470	215	34	515	197	100	382	408
Aécio Neves	34%	39%	29%	29%	38%	27%	25%	40%	28%
Dilma	43%	37%	51%	59%	44%	41%	43%	39%	46%
Marina Silva	12%	14%	8%	3%	9%	21%	11%	13%	12%
Outros com menos de 1%	1%	2%	0%	0%	1%	2%	1%	1%	1%
Não votou	1%	1%	1%	3%	2%	0%	4%	1%	2%
Branco/ Nulo	7%	6%	8%	3%	6%	6%	13%	5%	8%
Não sabe/ Não lembra/ Não respondeu	1%	1%	1%	3%	1%	3%	3%	1%	1%

IBOPE INTELIGÊNCIA  
PESQUISA DE OPINIÃO PÚBLICA - JOB0475-7/2014  
MATO GROSSO DO SUL

**P.11) Como o(a) sr(a) classifica a administração do Governador André Puccinelli até o momento? O(A) sr(a) diria que ela está sendo:**

RESPOSTA	TOTAL	SEXO		IDADE					ESCOLARIDADE			
		MAS	FEM	16 A 24	25 A 34	35 A 44	45 A 54	55 E MAIS	ATÉ 4ª SÉRIE DO FUND.	5ª A 8ª SÉRIE DO FUND.	ENS. MÉDIO	SUPERIOR
BASE	812	403	409	147	214	155	139	157	170	195	275	172
Ótima	8%	10%	7%	3%	9%	8%	10%	11%	11%	8%	7%	10%
Boa	45%	45%	44%	47%	43%	45%	45%	44%	44%	45%	47%	42%
Regular	32%	32%	32%	31%	32%	31%	32%	33%	28%	33%	33%	33%
Ruim	6%	6%	5%	7%	5%	8%	7%	2%	6%	5%	5%	7%
Péssima	5%	5%	5%	8%	5%	4%	4%	5%	6%	4%	5%	6%
Não sabe/ Não respondeu	4%	2%	6%	4%	6%	3%	1%	5%	5%	5%	4%	2%

IBOPE INTELIGÊNCIA  
 PESQUISA DE OPINIÃO PÚBLICA - JOB0475-7/2014  
 MATO GROSSO DO SUL

**P.11) Como o(a) sr(a) classifica a administração do Governador André Puccinelli até o momento? O(A) sr(a) diria que ela está sendo:**

RESPOSTA	TOTAL	RENDA FAMILIAR (EM SALÁRIOS MÍNIMOS)			RELIGIÃO			RAÇA	
		MAIS DE 2	MAIS DE 1 A 2	ATÉ 1	CATÓLICA	EVANGÉLICA	OUTRAS	BRANCA	PRETA/ PARDA
BASE	812	470	215	34	515	197	100	382	408
Ótima	8%	9%	8%	12%	9%	9%	5%	9%	8%
Boa	45%	43%	47%	35%	45%	46%	42%	43%	46%
Regular	32%	36%	29%	24%	34%	29%	29%	32%	32%
Ruim	6%	6%	5%	3%	5%	4%	11%	6%	5%
Péssima	5%	4%	6%	15%	4%	6%	8%	5%	5%
Não sabe/ Não respondeu	4%	3%	5%	12%	3%	7%	5%	4%	4%

IBOPE INTELIGÊNCIA  
PESQUISA DE OPINIÃO PÚBLICA - JOB0475-7/2014  
MATO GROSSO DO SUL

**P.12) O(A) sr(a) aprova ou desaprova a maneira como o Governador André Puccinelli vem administrando o estado do Mato Grosso do Sul?**

RESPOSTA	TOTAL	SEXO		IDADE					ESCOLARIDADE			
		MAS	FEM	16 A 24	25 A 34	35 A 44	45 A 54	55 E MAIS	ATÉ 4ª SÉRIE DO FUND.	5ª A 8ª SÉRIE DO FUND.	ENS. MÉDIO	SUPERIOR
BASE	812	403	409	147	214	155	139	157	170	195	275	172
Aprova	67%	67%	66%	62%	63%	69%	71%	69%	66%	66%	68%	65%
Desaprova	24%	27%	21%	29%	25%	22%	22%	23%	22%	22%	24%	30%
Não sabe/ Não respondeu	9%	5%	13%	10%	12%	9%	7%	8%	11%	12%	8%	6%

IBOPE INTELIGÊNCIA  
 PESQUISA DE OPINIÃO PÚBLICA - JOB0475-7/2014  
 MATO GROSSO DO SUL

**P.12) O(A) sr(a) aprova ou desaprova a maneira como o Governador André Puccinelli vem administrando o estado do Mato Grosso do Sul?**

RESPOSTA	TOTAL	RENDA FAMILIAR (EM SALÁRIOS MÍNIMOS)			RELIGIÃO			RAÇA	
		MAIS DE 2	MAIS DE 1 A 2	ATÉ 1	CATÓLICA	EVANGÉLICA	OUTRAS	BRANCA	PRETA/ PARDA
BASE	812	470	215	34	515	197	100	382	408
Aprova	67%	66%	69%	62%	69%	68%	52%	64%	69%
Desaprova	24%	26%	20%	29%	23%	21%	35%	26%	22%
Não sabe/ Não respondeu	9%	8%	10%	9%	8%	11%	13%	10%	9%

IBOPE INTELIGÊNCIA  
PESQUISA DE OPINIÃO PÚBLICA - JOB0475-7/2014  
MATO GROSSO DO SUL

**P.13) Como o(a) sr(a) classifica a administração da Presidente Dilma Rousseff até o momento? O(A) sr(a) diria que ela está sendo:**

RESPOSTA	TOTAL	SEXO		IDADE					ESCOLARIDADE			
		MAS	FEM	16 A 24	25 A 34	35 A 44	45 A 54	55 E MAIS	ATÉ 4ª SÉRIE DO FUND.	5ª A 8ª SÉRIE DO FUND.	ENS. MÉDIO	SUPERIOR
BASE	812	403	409	147	214	155	139	157	170	195	275	172
Ótima	11%	10%	12%	11%	11%	9%	12%	12%	14%	11%	9%	10%
Boa	37%	35%	39%	39%	38%	43%	32%	32%	36%	41%	41%	27%
Regular	27%	26%	27%	26%	27%	26%	24%	30%	22%	27%	26%	32%
Ruim	12%	16%	8%	11%	11%	12%	18%	10%	15%	12%	8%	16%
Péssima	12%	13%	12%	13%	12%	8%	13%	15%	12%	7%	15%	14%
Não sabe/ Não respondeu	1%	0%	1%	1%	0%	2%	1%	1%	1%	1%	1%	1%

IBOPE INTELIGÊNCIA  
 PESQUISA DE OPINIÃO PÚBLICA - JOB0475-7/2014  
 MATO GROSSO DO SUL

**P.13) Como o(a) sr(a) classifica a administração da Presidente Dilma Rousseff até o momento? O(A) sr(a) diria que ela está sendo:**

RESPOSTA	TOTAL	RENDA FAMILIAR (EM SALÁRIOS MÍNIMOS)			RELIGIÃO			RAÇA	
		MAIS DE 2	MAIS DE 1 A 2	ATÉ 1	CATÓLICA	EVANGÉLICA	OUTRAS	BRANCA	PRETA/ PARDA
BASE	812	470	215	34	515	197	100	382	408
Ótima	11%	10%	11%	21%	11%	14%	7%	10%	12%
Boa	37%	36%	43%	26%	38%	35%	39%	34%	41%
Regular	27%	28%	24%	32%	28%	25%	25%	30%	24%
Ruim	12%	14%	8%	6%	12%	12%	12%	11%	13%
Péssima	12%	12%	13%	15%	11%	13%	15%	15%	10%
Não sabe/ Não respondeu	1%	0%	1%	0%	0%	2%	2%	1%	1%

IBOPE INTELIGÊNCIA  
 PESQUISA DE OPINIÃO PÚBLICA - JOB0475-7/2014  
 MATO GROSSO DO SUL

**P.14) O(A) sr(a) aprova ou desaprova a maneira como a Presidente Dilma está governando o Brasil?**

RESPOSTA	TOTAL	SEXO		IDADE					ESCOLARIDADE			
		MAS	FEM	16 A 24	25 A 34	35 A 44	45 A 54	55 E MAIS	ATÉ 4ª SÉRIE DO FUND.	5ª A 8ª SÉRIE DO FUND.	ENS. MÉDIO	SUPERIOR
BASE	812	403	409	147	214	155	139	157	170	195	275	172
Aprova	56%	53%	58%	56%	58%	57%	51%	55%	55%	64%	56%	46%
Desaprova	41%	46%	36%	40%	40%	39%	44%	42%	39%	32%	41%	53%
Não sabe/ Não respondeu	3%	1%	5%	4%	1%	3%	5%	3%	6%	4%	3%	1%



IBOPE INTELIGÊNCIA  
 PESQUISA DE OPINIÃO PÚBLICA - JOB0475-7/2014  
 MATO GROSSO DO SUL

**P.14) O(A) sr(a) aprova ou desaprova a maneira como a Presidente Dilma está governando o Brasil?**

RESPOSTA	TOTAL	RENDA FAMILIAR (EM SALÁRIOS MÍNIMOS)			RELIGIÃO			RAÇA	
		MAIS DE 2	MAIS DE 1 A 2	ATÉ 1	CATÓLICA	EVANGÉLICA	OUTRAS	BRANCA	PRETA/ PARDA
BASE	812	470	215	34	515	197	100	382	408
Aprova	56%	52%	61%	68%	56%	54%	56%	50%	61%
Desaprova	41%	45%	36%	29%	42%	39%	41%	46%	36%
Não sabe/ Não respondeu	3%	3%	3%	3%	2%	7%	3%	3%	3%

IBOPE INTELIGÊNCIA  
 PESQUISA DE OPINIÃO PÚBLICA - JOB0475-7/2014  
 MATO GROSSO DO SUL

**P.15) Por qual destes partidos políticos o(a) sr(a) tem maior preferência ou simpatia?**

RESPOSTA	TOTAL	SEXO		IDADE					ESCOLARIDADE			
		MAS	FEM	16 A 24	25 A 34	35 A 44	45 A 54	55 E MAIS	ATÉ 4ª SÉRIE DO FUND.	5ª A 8ª SÉRIE DO FUND.	ENS. MÉDIO	SUPERIOR
BASE	812	403	409	147	214	155	139	157	170	195	275	172
PMDB	3%	4%	3%	1%	4%	4%	6%	2%	2%	3%	4%	4%
PSDB	7%	7%	6%	7%	5%	7%	6%	8%	8%	6%	2%	12%
PT	17%	16%	18%	18%	18%	19%	17%	12%	16%	16%	17%	19%
Outros com menos de 1%	1%	1%	1%	1%	2%	1%	1%	1%	1%	1%	1%	2%
Nenhum/ Não tem preferência	72%	71%	72%	73%	71%	70%	68%	76%	72%	73%	76%	63%
Não sabe/ Não respondeu	0%	1%	0%	0%	0%	0%	1%	1%	1%	1%	0%	0%

IBOPE INTELIGÊNCIA  
 PESQUISA DE OPINIÃO PÚBLICA - JOB0475-7/2014  
 MATO GROSSO DO SUL

**P.15) Por qual destes partidos políticos o(a) sr(a) tem maior preferência ou simpatia?**

RESPOSTA	TOTAL	RENDA FAMILIAR (EM SALÁRIOS MÍNIMOS)			RELIGIÃO			RAÇA	
		MAIS DE 2	MAIS DE 1 A 2	ATÉ 1	CATÓLICA	EVANGÉLICA	OUTRAS	BRANCA	PRETA/ PARDA
BASE	812	470	215	34	515	197	100	382	408
PMDB	3%	4%	3%	0%	3%	4%	2%	5%	1%
PSDB	7%	7%	5%	9%	8%	3%	6%	8%	5%
PT	17%	14%	22%	18%	17%	14%	24%	15%	18%
Outros com menos de 1%	1%	1%	1%	3%	1%	3%	1%	2%	1%
Nenhum/ Não tem preferência	72%	73%	69%	71%	71%	76%	67%	70%	75%
Não sabe/ Não respondeu	0%	1%	0%	0%	0%	1%	0%	0%	1%