

**PESQUISA DE OPINIÃO PÚBLICA**  
**SOBRE**  
**ASSUNTOS POLÍTICOS/ ADMINISTRATIVOS**

**MATO GROSSO DO SUL**  
**OUTUBRO DE 2014**  
**JOB0475-6**

**IBOPE**  
inteligência

## ESPECIFICAÇÕES TÉCNICAS DA PESQUISA

OBJETIVO	O projeto tem por objetivo geral levantar um conjunto de informações sobre o segundo turno das eleições no estado do Mato Grosso do Sul que ocorrerão no próximo dia 26 de outubro.
LOCAL	Mato Grosso do Sul.
PERÍODO DE CAMPO	De 17 a 19 de outubro de 2014.
UNIVERSO	A pesquisa é realizada com eleitores que votaram nas últimas eleições (votantes) da área em estudo.
AMOSTRA	<p>O modelo de amostragem utilizado é o de conglomerados em 3 estágios.</p> <p>No primeiro estágio os municípios são selecionados probabilisticamente através do método PPT (Probabilidade Proporcional ao Tamanho), tomando os eleitores que votaram nas últimas eleições (votantes) como base para tal seleção.</p> <p>No segundo estágio são selecionados os conglomerados: setores censitários, com PPT (Probabilidade Proporcional ao Tamanho) sistemático. A medida de tamanho é o número de votantes dos setores.</p> <p>Finalmente, no terceiro estágio é selecionado em cada conglomerado um número fixo de votantes segundo cotas de variáveis descritas abaixo.</p>
VARIÁVEIS PARA COTAS AMOSTRAIS	<p>SEXO: Masculino e Feminino.</p> <p>GRUPOS DE IDADE: 16-17, 18-24, 25-34, 35-44, 45-54, 55-64 e 65 anos e mais.</p> <p>INSTRUÇÃO: Até 4ª série do fund.; 5ª a 8ª série do fund.; Ens. Médio; Superior.</p> <p>ATIVIDADE: Setor de dependência - agricultura, indústria de transformação, indústria de construção, outras indústrias, comércio, prestação de serviços, transporte e comunicação, atividade social, administração pública, outras atividades, estudantes e inativos.</p> <p>FONTES DE DADOS PARA ELABORAÇÃO DA AMOSTRA: Censo 2010, TSE 2014, PNAD 2012 e estudos internos.</p>
NÚMERO DE ENTREVISTAS	812 entrevistas em 32 municípios.
MARGEM DE ERRO	A margem de erro estimada é de 3 pontos percentuais para mais ou para menos sobre os resultados encontrados no total da amostra.
NÍVEL DE CONFIANÇA	O nível de confiança utilizado é de 95%.
COLETA DE DADOS	<ul style="list-style-type: none"><li>✓ Entrevistas pessoais com utilização de questionário elaborado de acordo com os objetivos da pesquisa.</li><li>✓ As entrevistas são realizadas por uma equipe de entrevistadores do IBOPE, devidamente treinada para abordagem deste tipo de público.</li></ul>
CONTROLE DE QUALIDADE	<ul style="list-style-type: none"><li>✓ Há filtragem em todos os questionários após a realização das entrevistas.</li><li>✓ Fiscalização em aproximadamente 20% dos questionários.</li></ul>

# **ESPECIFICAÇÕES TÉCNICAS OBRIGATÓRIAS NA DIVULGAÇÃO DE PESQUISAS ELEITORAIS**

**Período de campo:** A pesquisa foi realizada nos dias 17 a 19 de outubro de 2014.

**Tamanho da amostra:** Foram entrevistados 812 votantes.

**Margem de Erro:** A margem de erro estimada é de 3 pontos percentuais para mais ou para menos sobre os resultados encontrados no total da amostra.

**Nível de confiança:** O nível de confiança utilizado é de 95%. Isso quer dizer que há uma probabilidade de 95% de os resultados retratarem o atual momento eleitoral, considerando a margem de erro.

**Solicitantes:** Pesquisa contratada por TELEVISÃO MORENA LTDA.

**Registro Eleitoral:** Registrada no Tribunal Regional Eleitoral sob o protocolo N° MS-00072/2014 e no Tribunal Superior Eleitoral sob protocolo N° BR-01135/2014.

**IMPORTANTE:** As pesquisas divulgadas sempre deverão fazer referência às informações mencionadas acima.

## APRESENTAÇÃO DOS RESULTADOS:

PARA EFEITO DE TABULAÇÃO FORAM CONSIDERADAS AS SEGUINTE VARIÁVEIS:

. TOTAL

. SEXO

- Masculino e Feminino.

. GRUPO DE IDADE

- 16 a 24 anos; 25 a 34 anos; 35 a 44 anos; 45 a 54 anos; 55 anos e mais.

. ESCOLARIDADE

- Até 4ª série do fundamental; 5ª a 8ª série do fundamental; Ensino médio; Superior.

. RENDA FAMILIAR  
(EM SALÁRIOS MÍNIMOS)

- Mais de 2; Mais de 1 a 2; Até 1.

. RELIGIÃO

- Católica; Evangélica; Outras.

. RAÇA

- Branca; Preta/ Parda.

OBSERVAÇÕES

- As perguntas cujas somas das porcentagens não totalizam 100% são decorrentes de arredondamentos ou de múltiplas respostas.

## APRESENTAÇÃO DOS RESULTADOS

IBOPE INTELIGÊNCIA  
PESQUISA DE OPINIÃO PÚBLICA - JOB0475-6/2014  
MATO GROSSO DO SUL

**Perfil dos entrevistados**

RESPOSTA	TOTAL	SEXO		IDADE					ESCOLARIDADE			
		MAS	FEM	16 A 24	25 A 34	35 A 44	45 A 54	55 E MAIS	ATÉ 4ª SÉRIE DO FUND.	5ª A 8ª SÉRIE DO FUND.	ENS. MÉDIO	SUPERIOR
BASE	812	392	420	137	200	177	134	164	164	171	300	177
TOTAL DA AMOSTRA	100%	48%	52%	17%	25%	22%	17%	20%	20%	21%	37%	22%

IBOPE

IBOPE INTELIGÊNCIA  
PESQUISA DE OPINIÃO PÚBLICA - JOB0475-6/2014  
MATO GROSSO DO SUL

**Perfil dos entrevistados**

RESPOSTA	TOTAL	RENDA FAMILIAR (EM SALÁRIOS MÍNIMOS)				RELIGIÃO			RAÇA		
		MAIS DE 2	MAIS DE 1 A 2	ATÉ 1	NÃO RESPONDEU	CATÓLICA	EVANGÉLICA	OUTRAS	BRANCA	PRETA/ PARDA	OUTRAS
BASE	812	446	216	28	122	529	183	100	371	439	2
TOTAL DA AMOSTRA	100%	55%	27%	3%	15%	65%	23%	12%	46%	54%	0%

IBOPE

IBOPE INTELIGÊNCIA  
PESQUISA DE OPINIÃO PÚBLICA - JOB0475-6/2014  
MATO GROSSO DO SUL

**P.01) No dia 26 de outubro teremos eleições para Governador e Presidente da República.  
Gostaria de saber qual o seu interesse por estas eleições. O(a) sr(a) diria que tem:**

RESPOSTA	TOTAL	SEXO		IDADE					ESCOLARIDADE			
		MAS	FEM	16 A 24	25 A 34	35 A 44	45 A 54	55 E MAIS	ATÉ 4ª SÉRIE DO FUND.	5ª A 8ª SÉRIE DO FUND.	ENS. MÉDIO	SUPERIOR
BASE	812	392	420	137	200	177	134	164	164	171	300	177
Muito interesse	23%	24%	21%	18%	24%	23%	25%	24%	20%	19%	19%	35%
Interesse médio	38%	38%	37%	44%	37%	37%	37%	35%	34%	39%	40%	36%
Pouco interesse	27%	26%	27%	26%	24%	28%	29%	26%	29%	32%	27%	18%
Nenhum interesse	13%	11%	14%	13%	15%	12%	9%	13%	17%	11%	13%	11%
Não sabe/ Não respondeu	0%	0%	0%	0%	0%	0%	0%	1%	0%	0%	0%	0%



IBOPE INTELIGÊNCIA  
 PESQUISA DE OPINIÃO PÚBLICA - JOB0475-6/2014  
 MATO GROSSO DO SUL

**P.01) No dia 26 de outubro teremos eleições para Governador e Presidente da República.  
 Gostaria de saber qual o seu interesse por estas eleições. O(a) sr(a) diria que tem:**

RESPOSTA	TOTAL	RENDA FAMILIAR (EM SALÁRIOS MÍNIMOS)			RELIGIÃO			RAÇA	
		MAIS DE 2	MAIS DE 1 A 2	ATÉ 1	CATÓLICA	EVANGÉLICA	OUTRAS	BRANCA	PRETA/ PARDA
BASE	812	446	216	28	529	183	100	371	439
Muito interesse	23%	25%	23%	21%	23%	22%	20%	22%	23%
Interesse médio	38%	39%	38%	32%	37%	42%	34%	44%	33%
Pouco interesse	27%	24%	28%	36%	26%	28%	27%	22%	31%
Nenhum interesse	13%	13%	11%	11%	13%	7%	19%	13%	13%
Não sabe/ Não respondeu	0%	0%	0%	0%	0%	1%	0%	0%	0%

IBOPE INTELIGÊNCIA  
PESQUISA DE OPINIÃO PÚBLICA - JOB0475-6/2014  
MATO GROSSO DO SUL

**P.02) Se o segundo turno da eleição para Governador fosse hoje, em quem o(a) sr(a) votaria para Governador do Mato Grosso do Sul? (Espontânea)**

RESPOSTA	TOTAL	SEXO		IDADE					ESCOLARIDADE			
		MAS	FEM	16 A 24	25 A 34	35 A 44	45 A 54	55 E MAIS	ATÉ 4ª SÉRIE DO FUND.	5ª A 8ª SÉRIE DO FUND.	ENS. MÉDIO	SUPERIOR
BASE	812	392	420	137	200	177	134	164	164	171	300	177
Delcídio	43%	45%	41%	42%	46%	42%	48%	39%	48%	46%	42%	39%
Reinaldo Azambuja	43%	44%	43%	46%	40%	45%	40%	46%	35%	40%	45%	52%
Citou outro nome	0%	0%	0%	0%	0%	1%	0%	0%	0%	0%	0%	0%
Branco/ Nulo	4%	4%	4%	4%	4%	3%	4%	4%	4%	6%	4%	2%
Não sabe/ Não respondeu	9%	7%	12%	8%	11%	9%	7%	11%	14%	9%	9%	7%

IBOPE INTELIGÊNCIA  
 PESQUISA DE OPINIÃO PÚBLICA - JOB0475-6/2014  
 MATO GROSSO DO SUL

**P.02) Se o segundo turno da eleição para Governador fosse hoje, em quem o(a) sr(a) votaria para Governador do Mato Grosso do Sul? (Espontânea)**

RESPOSTA	TOTAL	RENDA FAMILIAR (EM SALÁRIOS MÍNIMOS)			RELIGIÃO			RAÇA	
		MAIS DE 2	MAIS DE 1 A 2	ATÉ 1	CATÓLICA	EVANGÉLICA	OUTRAS	BRANCA	PRETA/ PARDA
BASE	812	446	216	28	529	183	100	371	439
Delcídio	43%	43%	49%	43%	46%	36%	40%	44%	42%
Reinaldo Azambuja	43%	48%	35%	39%	42%	49%	39%	44%	43%
Citou outro nome	0%	0%	0%	0%	0%	0%	1%	0%	0%
Branco/ Nulo	4%	3%	2%	4%	4%	2%	9%	2%	5%
Não sabe/ Não respondeu	9%	5%	14%	14%	8%	13%	11%	9%	10%

IBOPE INTELIGÊNCIA  
PESQUISA DE OPINIÃO PÚBLICA - JOB0475-6/2014  
MATO GROSSO DO SUL

**P.03) Pensando na eleição para Presidente da República, em quem o(a) sr(a) votaria para Presidente da República se a eleição fosse hoje? (Espontânea)**

RESPOSTA	TOTAL	SEXO		IDADE					ESCOLARIDADE			
		MAS	FEM	16 A 24	25 A 34	35 A 44	45 A 54	55 E MAIS	ATÉ 4ª SÉRIE DO FUND.	5ª A 8ª SÉRIE DO FUND.	ENS. MÉDIO	SUPERIOR
BASE	812	392	420	137	200	177	134	164	164	171	300	177
Aécio Neves	48%	47%	48%	53%	48%	47%	42%	48%	35%	44%	51%	57%
Dilma	42%	45%	39%	41%	40%	42%	46%	39%	52%	44%	39%	34%
Citou outro nome	0%	0%	0%	0%	0%	1%	0%	0%	0%	1%	0%	0%
Branco/ Nulo	4%	4%	4%	3%	4%	4%	5%	5%	4%	5%	5%	3%
Não sabe/ Não respondeu	7%	4%	9%	3%	8%	7%	7%	8%	9%	6%	6%	6%

IBOPE INTELIGÊNCIA  
 PESQUISA DE OPINIÃO PÚBLICA - JOB0475-6/2014  
 MATO GROSSO DO SUL

**P.03) Pensando na eleição para Presidente da República, em quem o(a) sr(a) votaria para Presidente da República se a eleição fosse hoje? (Espontânea)**

RESPOSTA	TOTAL	RENDA FAMILIAR (EM SALÁRIOS MÍNIMOS)			RELIGIÃO			RAÇA	
		MAIS DE 2	MAIS DE 1 A 2	ATÉ 1	CATÓLICA	EVANGÉLICA	OUTRAS	BRANCA	PRETA/ PARDA
BASE	812	446	216	28	529	183	100	371	439
Aécio Neves	48%	52%	42%	36%	47%	52%	41%	50%	46%
Dilma	42%	40%	48%	50%	43%	37%	43%	40%	42%
Citou outro nome	0%	0%	0%	0%	0%	0%	0%	0%	0%
Branco/ Nulo	4%	4%	2%	4%	3%	4%	10%	3%	6%
Não sabe/ Não respondeu	7%	4%	8%	11%	6%	7%	6%	7%	6%

IBOPE INTELIGÊNCIA  
 PESQUISA DE OPINIÃO PÚBLICA - JOB0475-6/2014  
 MATO GROSSO DO SUL

**P.04A) Se a eleição para Governador do Mato Grosso do Sul fosse hoje e os candidatos fossem estes, em quem o(a) sr(a) votaria?**

RESPOSTA	TOTAL	SEXO		IDADE					ESCOLARIDADE			
		MAS	FEM	16 A 24	25 A 34	35 A 44	45 A 54	55 E MAIS	ATÉ 4ª SÉRIE DO FUND.	5ª A 8ª SÉRIE DO FUND.	ENS. MÉDIO	SUPERIOR
BASE	812	392	420	137	200	177	134	164	164	171	300	177
Delcídio	45%	47%	43%	41%	48%	44%	49%	41%	50%	47%	44%	39%
Reinaldo Azambuja	46%	45%	47%	53%	42%	46%	43%	48%	38%	44%	47%	53%
Branco/ Nulo	4%	4%	4%	4%	6%	3%	4%	3%	4%	6%	4%	2%
Não sabe/ Não respondeu	5%	5%	6%	3%	5%	7%	4%	8%	8%	3%	5%	6%

IBOPE INTELIGÊNCIA  
 PESQUISA DE OPINIÃO PÚBLICA - JOB0475-6/2014  
 MATO GROSSO DO SUL

**P.04A) Se a eleição para Governador do Mato Grosso do Sul fosse hoje e os candidatos fossem estes, em quem o(a) sr(a) votaria?**

RESPOSTA	TOTAL	RENDA FAMILIAR (EM SALÁRIOS MÍNIMOS)			RELIGIÃO			RAÇA	
		MAIS DE 2	MAIS DE 1 A 2	ATÉ 1	CATÓLICA	EVANGÉLICA	OUTRAS	BRANCA	PRETA/ PARDA
BASE	812	446	216	28	529	183	100	371	439
Delcídio	45%	44%	53%	46%	46%	42%	41%	46%	43%
Reinaldo Azambuja	46%	50%	39%	39%	45%	50%	44%	45%	47%
Branco/ Nulo	4%	3%	2%	0%	4%	2%	9%	2%	5%
Não sabe/ Não respondeu	5%	3%	6%	14%	5%	7%	6%	6%	5%

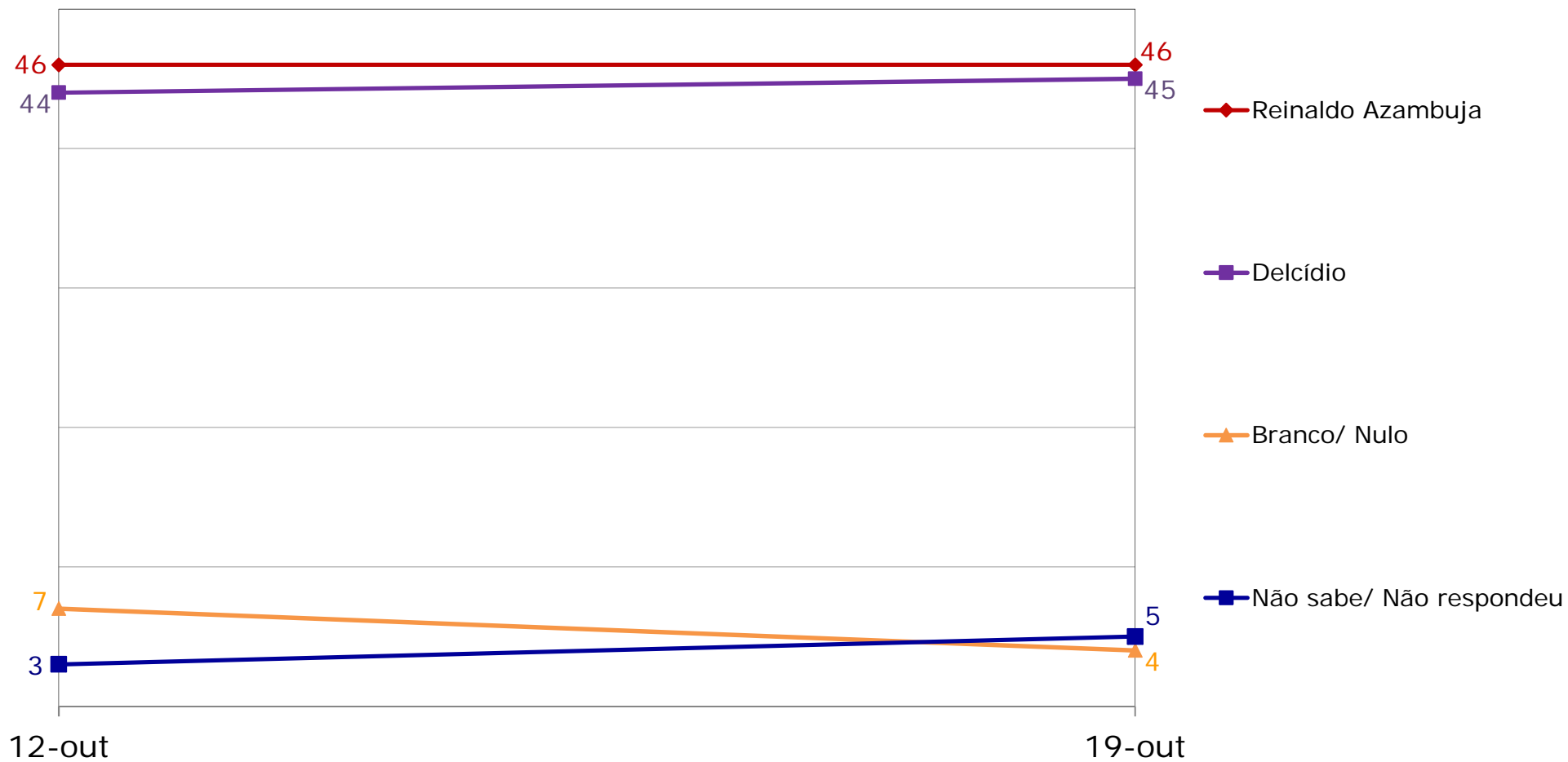
IBOPE INTELIGÊNCIA  
PESQUISA DE OPINIÃO PÚBLICA - JOB0475-6/2014  
MATO GROSSO DO SUL

**P.04A) Se a eleição para Governador do Mato Grosso do Sul fosse hoje e os candidatos fossem estes, em quem o(a) sr(a) votaria?**

RESPOSTA	TOTAL	AVALIAÇÃO DO GOV. ANDRÉ PUCCINELLI			VOTO DECLARADO NO 1º TURNÔ PARA GOVERNADOR			
		ÓTIMA/ BOA	REGULAR	RUIM/ PÉSSIMA	DELCÍDIO	NELSONHO TRAD	REINALDO AZAMBUJA	NÃO VOTOU/ OUTROS/ NULO/ NÃO RESPONDEU
BASE	812	432	271	75	359	87	268	98
Delcídio	45%	48%	42%	47%	90%	23%	3%	12%
Reinaldo Azambuja	46%	46%	50%	29%	7%	67%	95%	35%
Branco/ Nulo	4%	2%	3%	16%	0%	5%	0%	27%
Não sabe/ Não respondeu	5%	5%	5%	8%	2%	6%	2%	27%



# INTENÇÃO DE VOTO PARA GOVERNADOR (Estimulada - Uma opção) (%)



IBOPE INTELIGÊNCIA  
 PESQUISA DE OPINIÃO PÚBLICA - JOB0475-6/2014  
 MATO GROSSO DO SUL

**P.04B) VOTOS VÁLIDOS**

RESPOSTA	TOTAL	SEXO		IDADE					ESCOLARIDADE			
		MAS	FEM	16 A 24	25 A 34	35 A 44	45 A 54	55 E MAIS	ATÉ 4ª SÉRIE DO FUND.	5ª A 8ª SÉRIE DO FUND.	ENS. MÉDIO	SUPERIOR
BASE	736	360	376	128	179	160	123	146	145	156	272	163
Delcídio	49%	51%	48%	44%	54%	49%	54%	46%	57%	51%	49%	42%
Reinaldo Azambuja	51%	49%	52%	56%	46%	51%	46%	54%	43%	49%	51%	58%

IBOPE INTELIGÊNCIA  
PESQUISA DE OPINIÃO PÚBLICA - JOB0475-6/2014  
MATO GROSSO DO SUL

**P.04B) VOTOS VÁLIDOS**

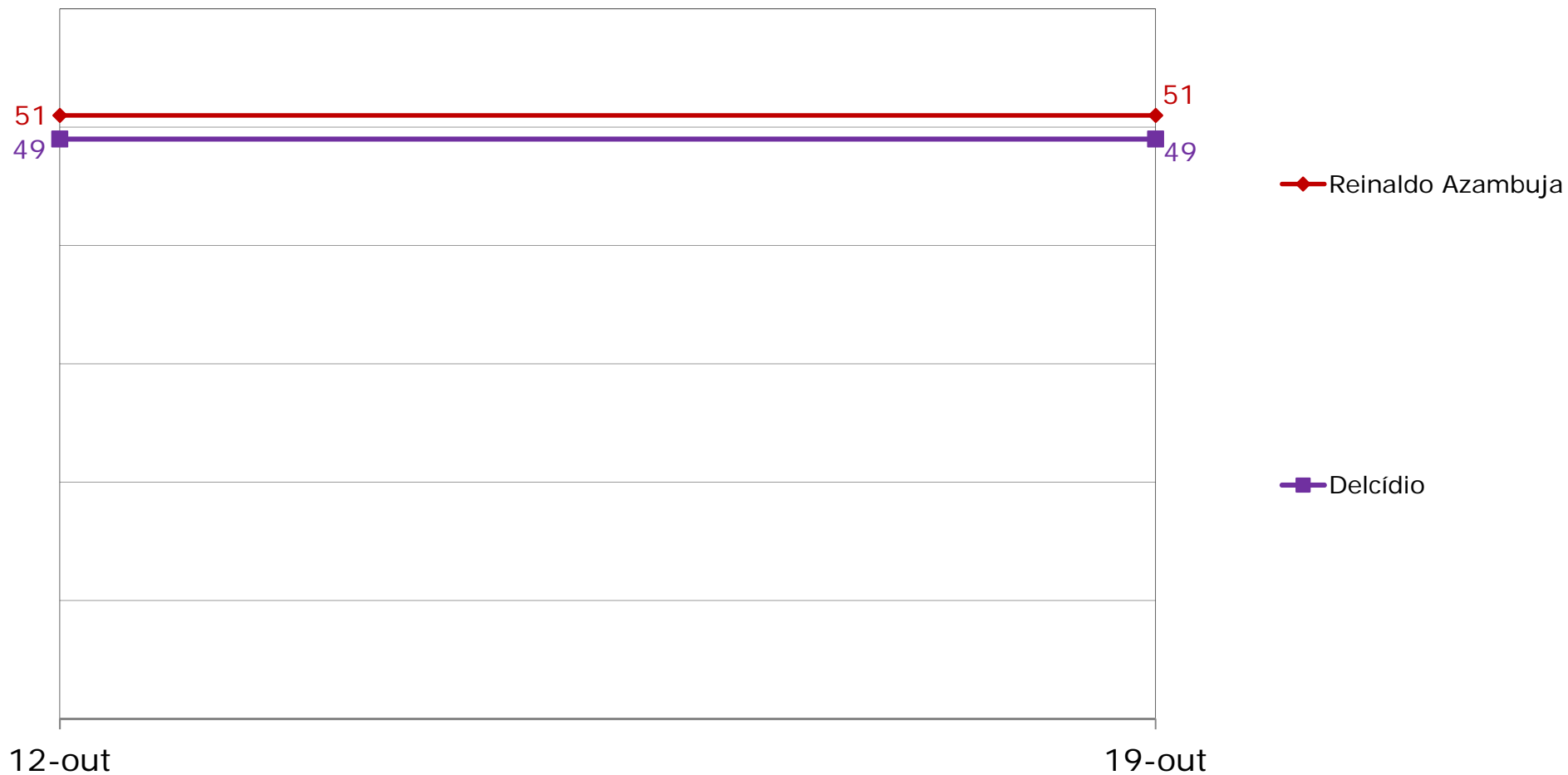
RESPOSTA	TOTAL	RENDA FAMILIAR (EM SALÁRIOS MÍNIMOS)			RELIGIÃO			RAÇA	
		MAIS DE 2	MAIS DE 1 A 2	ATÉ 1	CATÓLICA	EVANGÉLICA	OUTRAS	BRANCA	PRETA/ PARDA
BASE	736	419	199	24	483	168	85	340	395
Delcídio	49%	47%	58%	54%	51%	46%	48%	51%	48%
Reinaldo Azambuja	51%	53%	42%	46%	49%	54%	52%	49%	52%

IBOPE INTELIGÊNCIA  
 PESQUISA DE OPINIÃO PÚBLICA - JOB0475-6/2014  
 MATO GROSSO DO SUL

**P.04B) VOTOS VÁLIDOS**

RESPOSTA	TOTAL	AVALIAÇÃO DO GOV. ANDRÉ PUCCINELLI			VOTO DECLARADO NO 1º TURNO PARA GOVERNADOR			
		ÓTIMA/ BOA	REGULAR	RUIM/ PÉSSIMA	DELCÍDIO	NEL SINHO TRAD	REINALDO AZAMBUJA	NÃO VOTOU/ OUTROS/ NULO/ NÃO RESPONDEU
BASE	736	405	250	57	350	78	262	46
Delcídio	49%	51%	46%	61%	93%	26%	3%	26%
Reinaldo Azambuja	51%	49%	54%	39%	7%	74%	97%	74%

# VOTOS VÁLIDOS PARA GOVERNADOR (*Estimulada - Uma opção*) (%)



(SOMENTE PARA QUEM CITOU CANDIDATO OU BRANCO/ NULO)

**P.05) Durante a campanha o eleitor pode conhecer melhor os candidatos e suas propostas e mudar sua decisão de voto. Pelo que tem visto até este momento, o(a) sr(a) acha que sua decisão de voto para Governador do Mato Grosso do Sul ainda pode mudar ou já é definitiva?**

RESPOSTA	TOTAL	SEXO		IDADE					ESCOLARIDADE			
		MAS	FEM	16 A 24	25 A 34	35 A 44	45 A 54	55 E MAIS	ATÉ 4ª SÉRIE DO FUND.	5ª A 8ª SÉRIE DO FUND.	ENS. MÉDIO	SUPERIOR
BASE	768	374	394	133	190	165	129	151	151	166	284	167
Ainda pode mudar	9%	8%	9%	8%	7%	10%	9%	9%	6%	18%	6%	6%
É definitiva	89%	90%	87%	91%	89%	89%	88%	86%	89%	81%	91%	92%
Não sabe/ Não respondeu	3%	2%	3%	1%	4%	1%	3%	5%	5%	1%	2%	2%

**(SOMENTE PARA QUEM CITOU CANDIDATO OU BRANCO/ NULO)**

**P.05) Durante a campanha o eleitor pode conhecer melhor os candidatos e suas propostas e mudar sua decisão de voto. Pelo que tem visto até este momento, o(a) sr(a) acha que sua decisão de voto para Governador do Mato Grosso do Sul ainda pode mudar ou já é definitiva?**

RESPOSTA	TOTAL	RENDA FAMILIAR (EM SALÁRIOS MÍNIMOS)			RELIGIÃO			RAÇA	
		MAIS DE 2	MAIS DE 1 A 2	ATÉ 1	CATÓLICA	EVANGÉLICA	OUTRAS	BRANCA	PRETA/ PARDA
BASE	768	432	203	24	503	171	94	348	419
Ainda pode mudar	9%	9%	9%	4%	8%	11%	6%	9%	8%
É definitiva	89%	88%	89%	92%	89%	88%	88%	87%	90%
Não sabe/ Não respondeu	3%	3%	2%	4%	3%	1%	5%	4%	2%

IBOPE INTELIGÊNCIA  
PESQUISA DE OPINIÃO PÚBLICA - JOB0475-6/2014  
MATO GROSSO DO SUL

**P.06) Dentre estes candidatos a Governador do Mato Grosso do Sul, em qual o(a) sr(a) não votaria de jeito nenhum? Mais algum?**

RESPOSTA	TOTAL	SEXO		IDADE					ESCOLARIDADE			
		MAS	FEM	16 A 24	25 A 34	35 A 44	45 A 54	55 E MAIS	ATÉ 4ª SÉRIE DO FUND.	5ª A 8ª SÉRIE DO FUND.	ENS. MÉDIO	SUPERIOR
BASE	812	392	420	137	200	177	134	164	164	171	300	177
Delcídio	36%	35%	36%	41%	36%	37%	31%	33%	27%	28%	39%	45%
Reinaldo Azambuja	37%	40%	35%	39%	40%	34%	38%	34%	42%	38%	37%	33%
Poderia votar em ambos (Esp.)	18%	18%	18%	13%	22%	18%	22%	16%	17%	27%	16%	15%
Não sabe/ Não respondeu	11%	8%	13%	9%	6%	11%	11%	18%	14%	10%	10%	9%



**P.06) Dentre estes candidatos a Governador do Mato Grosso do Sul, em qual o(a) sr(a) não votaria de jeito nenhum? Mais algum?**

RESPOSTA	TOTAL	RENDA FAMILIAR (EM SALÁRIOS MÍNIMOS)			RELIGIÃO		
		MAIS DE 2	MAIS DE 1 A 2	ATÉ 1	CATÓLICA	EVANGÉLICA	OUTRAS
BASE	812	446	216	28	529	183	100
Delcídio	36%	39%	31%	32%	34%	40%	37%
Reinaldo Azambuja	37%	35%	44%	39%	39%	32%	37%
Poderia votar em ambos (Esp.)	18%	19%	16%	7%	19%	17%	17%
Não sabe/ Não respondeu	11%	8%	10%	21%	10%	11%	14%

**P.06) Dentre estes candidatos a Governador do Mato Grosso do Sul, em qual o(a) sr(a) não votaria de jeito nenhum? Mais algum?**

RESPOSTA	TOTAL	RAÇA		INTENÇÃO DE VOTO PARA GOVERNADOR		
		BRANCA	PRETA/ PARDA	DELCEÍDIO	REINALDO AZAMBUJA	BRANCO/ NULO/ INDECISOS
BASE	812	371	439	363	373	76
Delcídio	36%	35%	36%	2%	71%	22%
Reinaldo Azambuja	37%	36%	38%	74%	4%	25%
Poderia votar em ambos (Esp.)	18%	20%	17%	19%	17%	21%
Não sabe/ Não respondeu	11%	9%	12%	5%	8%	53%

IBOPE INTELIGÊNCIA  
 PESQUISA DE OPINIÃO PÚBLICA - JOB0475-6/2014  
 MATO GROSSO DO SUL

**P.07) Independente da sua intenção de voto, quem o(a) sr(a) acha que será o próximo Governador do Mato Grosso do Sul?**

RESPOSTA	TOTAL	SEXO		IDADE					ESCOLARIDADE			
		MAS	FEM	16 A 24	25 A 34	35 A 44	45 A 54	55 E MAIS	ATÉ 4ª SÉRIE DO FUND.	5ª A 8ª SÉRIE DO FUND.	ENS. MÉDIO	SUPERIOR
BASE	812	392	420	137	200	177	134	164	164	171	300	177
Delcídio	44%	46%	42%	43%	47%	41%	48%	39%	48%	46%	43%	38%
Reinaldo Azambuja	42%	45%	40%	49%	38%	45%	39%	43%	36%	42%	42%	50%
Não sabe/ Não respondeu	14%	9%	18%	8%	15%	14%	13%	18%	16%	12%	15%	11%

IBOPE INTELIGÊNCIA  
PESQUISA DE OPINIÃO PÚBLICA - JOB0475-6/2014  
MATO GROSSO DO SUL

**P.07) Independente da sua intenção de voto, quem o(a) sr(a) acha que será o próximo Governador do Mato Grosso do Sul?**

RESPOSTA	TOTAL	RENDA FAMILIAR (EM SALÁRIOS MÍNIMOS)			RELIGIÃO		
		MAIS DE 2	MAIS DE 1 A 2	ATÉ 1	CATÓLICA	EVANGÉLICA	OUTRAS
BASE	812	446	216	28	529	183	100
Delcídio	44%	42%	52%	39%	45%	39%	42%
Reinaldo Azambuja	42%	48%	36%	39%	43%	44%	35%
Não sabe/ Não respondeu	14%	11%	12%	21%	11%	17%	23%

**P.07) Independente da sua intenção de voto, quem o(a) sr(a) acha que será o próximo Governador do Mato Grosso do Sul?**

RESPOSTA	TOTAL	RAÇA		INTENÇÃO DE VOTO PARA GOVERNADOR		
		BRANCA	PRETA/ PARDA	DELCEÍDIO	REINALDO AZAMBUJA	BRANCO/ NULO/ INDECISOS
BASE	812	371	439	363	373	76
Delcídio	44%	45%	42%	87%	6%	21%
Reinaldo Azambuja	42%	43%	42%	7%	83%	12%
Não sabe/ Não respondeu	14%	12%	15%	6%	11%	67%

IBOPE INTELIGÊNCIA  
PESQUISA DE OPINIÃO PÚBLICA - JOB0475-6/2014  
MATO GROSSO DO SUL

**P.08) Em quem o(a) sr(a) votou para Governador do Mato Grosso do Sul no primeiro turno dessa eleição? (Espontânea)**

RESPOSTA	TOTAL	SEXO		IDADE					ESCOLARIDADE			
		MAS	FEM	16 A 24	25 A 34	35 A 44	45 A 54	55 E MAIS	ATÉ 4ª SÉRIE DO FUND.	5ª A 8ª SÉRIE DO FUND.	ENS. MÉDIO	SUPERIOR
BASE	812	392	420	137	200	177	134	164	164	171	300	177
Delcídio	44%	46%	43%	42%	44%	44%	49%	41%	51%	47%	43%	38%
Nelsinho Trad	11%	11%	10%	10%	8%	10%	12%	13%	9%	14%	11%	9%
Reinaldo Azambuja	33%	33%	33%	35%	32%	35%	27%	35%	29%	24%	34%	44%
Outros com menos de 1%	1%	2%	1%	2%	0%	1%	1%	1%	1%	2%	1%	1%
Não votou	1%	1%	1%	1%	2%	0%	1%	1%	1%	1%	2%	0%
Branco/ Nulo	5%	5%	6%	5%	6%	5%	6%	5%	4%	7%	5%	5%
Não sabe/ Não lembra/ Não respondeu	4%	3%	6%	4%	6%	5%	3%	4%	5%	5%	4%	5%

IBOPE INTELIGÊNCIA  
PESQUISA DE OPINIÃO PÚBLICA - JOB0475-6/2014  
MATO GROSSO DO SUL

**P.08) Em quem o(a) sr(a) votou para Governador do Mato Grosso do Sul no primeiro turno dessa eleição? (Espontânea)**

RESPOSTA	TOTAL	RENDA FAMILIAR (EM SALÁRIOS MÍNIMOS)			RELIGIÃO			RAÇA	
		MAIS DE 2	MAIS DE 1 A 2	ATÉ 1	CATÓLICA	EVANGÉLICA	OUTRAS	BRANCA	PRETA/ PARDA
BASE	812	446	216	28	529	183	100	371	439
Delcídio	44%	41%	53%	46%	47%	39%	38%	47%	42%
Nelsinho Trad	11%	13%	7%	7%	10%	11%	13%	12%	9%
Reinaldo Azambuja	33%	35%	30%	36%	32%	39%	29%	31%	35%
Outros com menos de 1%	1%	2%	1%	0%	1%	2%	1%	2%	0%
Não votou	1%	1%	1%	0%	1%	2%	1%	1%	1%
Branco/ Nulo	5%	4%	4%	7%	5%	2%	14%	3%	7%
Não sabe/ Não lembra/ Não respondeu	4%	4%	4%	4%	4%	5%	4%	4%	5%

IBOPE INTELIGÊNCIA  
 PESQUISA DE OPINIÃO PÚBLICA - JOB0475-6/2014  
 MATO GROSSO DO SUL

**P.09A) Se a eleição para Presidente da República fosse hoje e os candidatos fossem estes, em quem o(a) sr(a) votaria?**

RESPOSTA	TOTAL	SEXO		IDADE					ESCOLARIDADE			
		MAS	FEM	16 A 24	25 A 34	35 A 44	45 A 54	55 E MAIS	ATÉ 4ª SÉRIE DO FUND.	5ª A 8ª SÉRIE DO FUND.	ENS. MÉDIO	SUPERIOR
BASE	812	392	420	137	200	177	134	164	164	171	300	177
Aécio Neves	48%	47%	49%	53%	50%	46%	44%	49%	36%	46%	51%	56%
Dilma	43%	46%	40%	43%	42%	45%	47%	39%	53%	45%	41%	34%
Branco/ Nulo	4%	4%	4%	3%	5%	2%	4%	5%	4%	6%	4%	3%
Não sabe/ Não respondeu	5%	4%	6%	1%	4%	7%	4%	7%	7%	3%	4%	6%



IBOPE INTELIGÊNCIA  
 PESQUISA DE OPINIÃO PÚBLICA - JOB0475-6/2014  
 MATO GROSSO DO SUL

**P.09A) Se a eleição para Presidente da República fosse hoje e os candidatos fossem estes, em quem o(a) sr(a) votaria?**

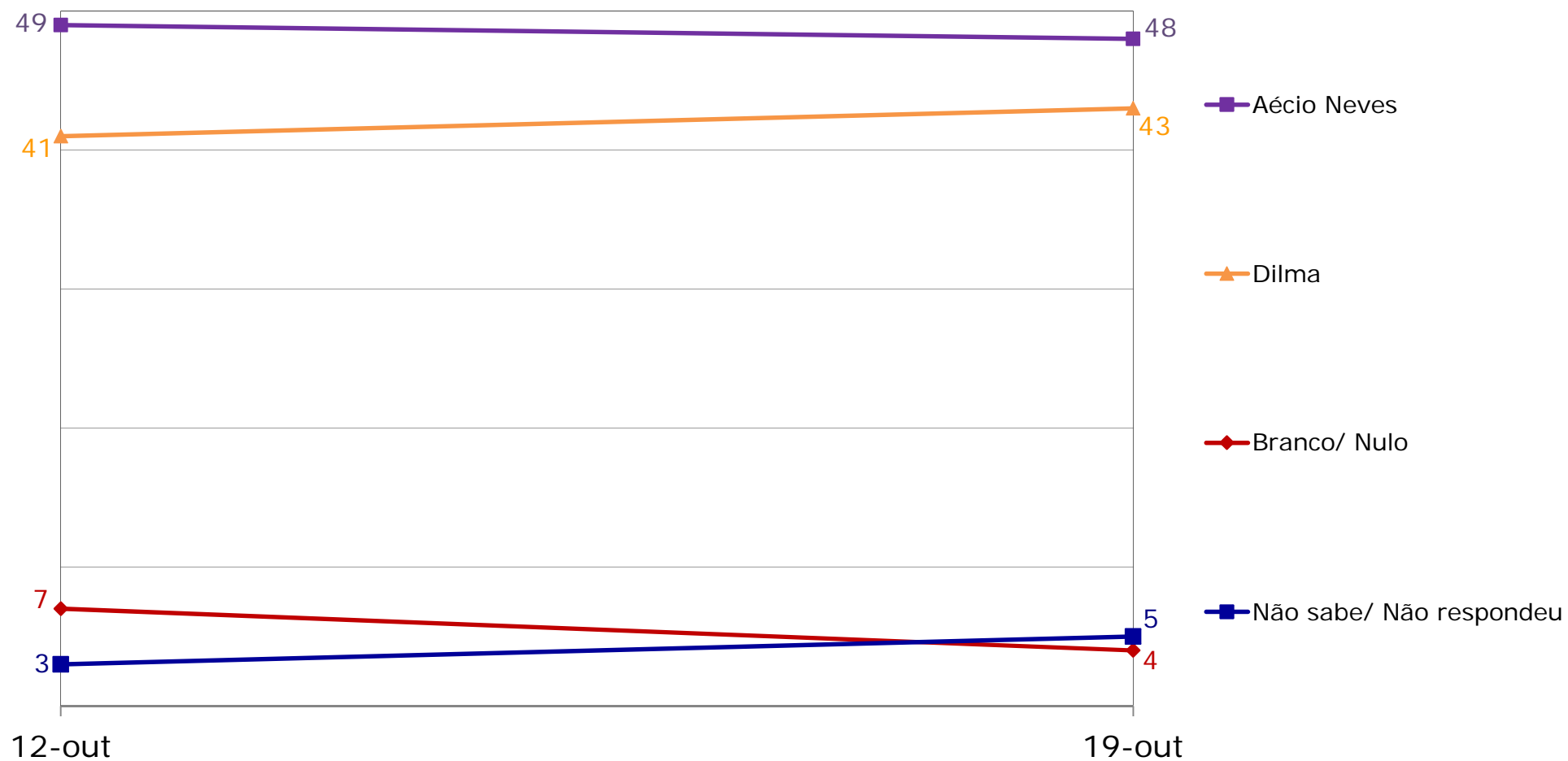
RESPOSTA	TOTAL	RENDA FAMILIAR (EM SALÁRIOS MÍNIMOS)			RELIGIÃO			RAÇA	
		MAIS DE 2	MAIS DE 1 A 2	ATÉ 1	CATÓLICA	EVANGÉLICA	OUTRAS	BRANCA	PRETA/ PARDA
BASE	812	446	216	28	529	183	100	371	439
Aécio Neves	48%	52%	43%	36%	48%	52%	43%	50%	47%
Dilma	43%	41%	50%	54%	44%	39%	44%	42%	44%
Branco/ Nulo	4%	3%	1%	4%	3%	3%	9%	2%	6%
Não sabe/ Não respondeu	5%	3%	6%	7%	5%	6%	4%	6%	4%

IBOPE INTELIGÊNCIA  
PESQUISA DE OPINIÃO PÚBLICA - JOB0475-6/2014  
MATO GROSSO DO SUL

**P.09A) Se a eleição para Presidente da República fosse hoje e os candidatos fossem estes, em quem o(a) sr(a) votaria?**

RESPOSTA	TOTAL	INTENÇÃO DE VOTO PARA GOVERNADOR			AVALIAÇÃO DO GOV. ANDRÉ PUCCINELLI			VOTO DECLARADO NO 1º TURNO PARA PRESIDENTE			
		DELCÍDIO	REINALDO AZAMBUJA	BRANCO/ NULO/ INDECISOS	ÓTIMA/ BOA	RÉGULAR	RUIM/ PÉSSIMA	AÉCIO NEVES	DILMA	MARINA SILVA	NÃO VOTOU/ OUTROS/ NULO/ NÃO RESPONDEU
BASE	812	363	373	76	432	271	75	303	337	113	59
Aécio Neves	48%	21%	82%	13%	48%	51%	44%	95%	5%	70%	17%
Dilma	43%	78%	17%	5%	46%	42%	32%	3%	93%	12%	19%
Branco/ Nulo	4%	0%	1%	38%	2%	4%	13%	0%	0%	6%	41%
Não sabe/ Não respondeu	5%	1%	0%	43%	5%	3%	11%	2%	1%	12%	24%

# INTENÇÃO DE VOTO PARA PRESIDENTE (Estimulada - Uma opção) (%)



IBOPE INTELIGÊNCIA  
 PESQUISA DE OPINIÃO PÚBLICA - JOB0475-6/2014  
 MATO GROSSO DO SUL

**P.09B) VOTOS VÁLIDOS**

RESPOSTA	TOTAL	SEXO		IDADE					ESCOLARIDADE			
		MAS	FEM	16 A 24	25 A 34	35 A 44	45 A 54	55 E MAIS	ATÉ 4ª SÉRIE DO FUND.	5ª A 8ª SÉRIE DO FUND.	ENS. MÉDIO	SUPERIOR
BASE	741	364	377	131	182	161	122	145	146	156	278	161
Aécio Neves	53%	51%	55%	55%	54%	50%	48%	56%	40%	51%	55%	62%
Dilma	47%	49%	45%	45%	46%	50%	52%	44%	60%	49%	45%	38%

IBOPE INTELIGÊNCIA  
PESQUISA DE OPINIÃO PÚBLICA - JOB0475-6/2014  
MATO GROSSO DO SUL

**P.09B) VOTOS VÁLIDOS**

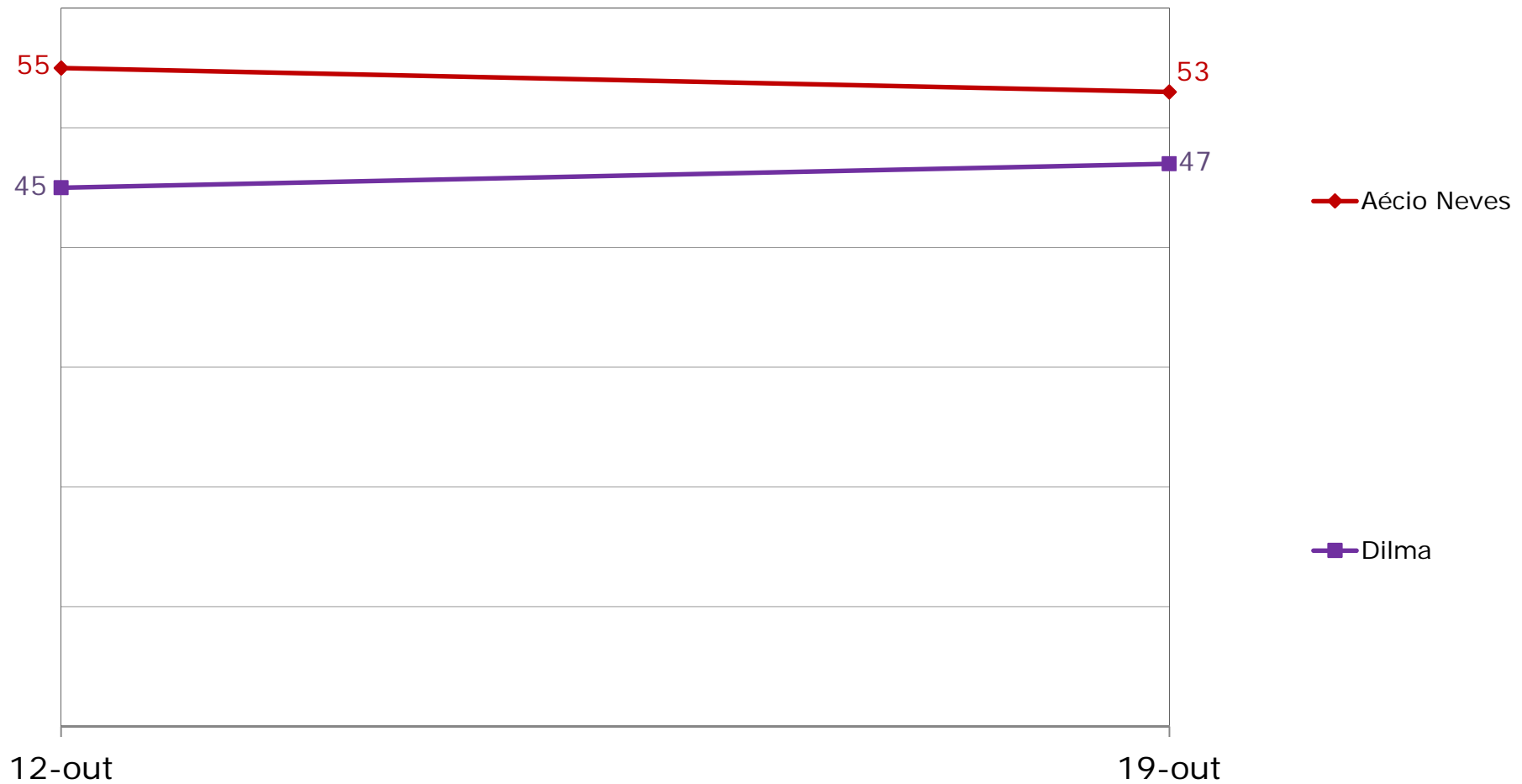
RESPOSTA	TOTAL	RENDA FAMILIAR (EM SALÁRIOS MÍNIMOS)			RELIGIÃO			RAÇA	
		MAIS DE 2	MAIS DE 1 A 2	ATÉ 1	CATÓLICA	EVANGÉLICA	OUTRAS	BRANCA	PRETA/ PARDA
BASE	741	417	202	25	487	167	87	342	398
Aécio Neves	53%	56%	46%	40%	52%	57%	49%	55%	52%
Dilma	47%	44%	54%	60%	48%	43%	51%	45%	48%

IBOPE INTELIGÊNCIA  
 PESQUISA DE OPINIÃO PÚBLICA - JOB0475-6/2014  
 MATO GROSSO DO SUL

**P.09B) VOTOS VÁLIDOS**

RESPOSTA	TOTAL	INTENÇÃO DE VOTO PARA GOVERNADOR			AVALIAÇÃO DO GOV. ANDRÉ PUCCINELLI			VOTO DECLARADO NO 1º TURNO PARA PRESIDENTE			
		DELCEÍDIO	REINALDO AZAMBUJA	BRANCO/ NULO/ INDECISOS	ÓTIMA/ BOA	REGULAR	RUIM/ PÉSSIMA	AÉCIO NEVES	DILMA	MARINA SILVA	NÃO VOTOU/ OUTROS/ NULO/ NÃO RESPONDEU
BASE	741	358	369	14	405	252	57	296	331	93	21
Aécio Neves	53%	21%	83%	71%	51%	55%	58%	97%	5%	85%	48%
Dilma	47%	79%	17%	29%	49%	45%	42%	3%	95%	15%	52%

# VOTOS VÁLIDOS PARA PRESIDENTE (Estimulada - Uma opção) (%)



IBOPE INTELIGÊNCIA  
PESQUISA DE OPINIÃO PÚBLICA - JOB0475-6/2014  
MATO GROSSO DO SUL

**P.10) Em quem o(a) sr(a) votou para Presidente da República no primeiro turno dessa eleição? (Espontânea)**

RESPOSTA	TOTAL	SEXO		IDADE					ESCOLARIDADE			
		MAS	FEM	16 A 24	25 A 34	35 A 44	45 A 54	55 E MAIS	ATÉ 4ª SÉRIE DO FUND.	5ª A 8ª SÉRIE DO FUND.	ENS. MÉDIO	SUPERIOR
BASE	812	392	420	137	200	177	134	164	164	171	300	177
Aécio Neves	37%	36%	39%	36%	40%	36%	31%	41%	29%	36%	38%	46%
Dilma	42%	43%	40%	40%	38%	44%	46%	41%	52%	44%	40%	32%
Marina Silva	14%	14%	14%	15%	12%	15%	16%	11%	13%	10%	14%	18%
Outros com menos de 1%	1%	1%	0%	1%	0%	1%	1%	1%	1%	1%	0%	1%
Não votou	1%	1%	1%	1%	2%	0%	1%	0%	0%	1%	2%	0%
Branco/ Nulo	4%	4%	4%	4%	5%	2%	3%	4%	3%	6%	3%	3%
Não sabe/ Não lembra/ Não respondeu	2%	2%	2%	1%	2%	2%	1%	2%	2%	2%	3%	1%



IBOPE INTELIGÊNCIA  
PESQUISA DE OPINIÃO PÚBLICA - JOB0475-6/2014  
MATO GROSSO DO SUL

**P.10) Em quem o(a) sr(a) votou para Presidente da República no primeiro turno dessa eleição? (Espontânea)**

RESPOSTA	TOTAL	RENDA FAMILIAR (EM SALÁRIOS MÍNIMOS)			RELIGIÃO			RAÇA	
		MAIS DE 2	MAIS DE 1 A 2	ATÉ 1	CATÓLICA	EVANGÉLICA	OUTRAS	BRANCA	PRETA/ PARDA
BASE	812	446	216	28	529	183	100	371	439
Aécio Neves	37%	39%	33%	32%	39%	40%	24%	42%	33%
Dilma	42%	39%	49%	54%	43%	35%	43%	41%	42%
Marina Silva	14%	16%	12%	11%	11%	18%	20%	11%	16%
Outros com menos de 1%	1%	1%	0%	0%	1%	1%	1%	1%	1%
Não votou	1%	1%	1%	0%	1%	1%	0%	1%	1%
Branco/ Nulo	4%	3%	2%	0%	3%	2%	9%	2%	5%
Não sabe/ Não lembra/ Não respondeu	2%	1%	2%	4%	1%	3%	3%	2%	2%

IBOPE INTELIGÊNCIA  
PESQUISA DE OPINIÃO PÚBLICA - JOB0475-6/2014  
MATO GROSSO DO SUL

**P.11) Como o(a) sr(a) classifica a administração do Governador André Puccinelli até o momento? O(A) sr(a) diria que ela está sendo:**

RESPOSTA	TOTAL	SEXO		IDADE					ESCOLARIDADE			
		MAS	FEM	16 A 24	25 A 34	35 A 44	45 A 54	55 E MAIS	ATÉ 4ª SÉRIE DO FUND.	5ª A 8ª SÉRIE DO FUND.	ENS. MÉDIO	SUPERIOR
BASE	812	392	420	137	200	177	134	164	164	171	300	177
Ótima	9%	8%	11%	7%	10%	11%	10%	10%	6%	10%	11%	10%
Boa	44%	46%	41%	52%	40%	47%	40%	41%	43%	41%	46%	44%
Regular	33%	36%	31%	29%	36%	28%	35%	37%	38%	35%	31%	31%
Ruim	5%	4%	6%	2%	6%	6%	4%	5%	5%	5%	4%	6%
Péssima	4%	4%	5%	2%	6%	4%	7%	2%	2%	4%	3%	8%
Não sabe/ Não respondeu	4%	2%	6%	7%	2%	5%	4%	4%	5%	5%	5%	2%

IBOPE INTELIGÊNCIA  
 PESQUISA DE OPINIÃO PÚBLICA - JOB0475-6/2014  
 MATO GROSSO DO SUL

**P.11) Como o(a) sr(a) classifica a administração do Governador André Puccinelli até o momento? O(A) sr(a) diria que ela está sendo:**

RESPOSTA	TOTAL	RENDA FAMILIAR (EM SALÁRIOS MÍNIMOS)			RELIGIÃO			RAÇA	
		MAIS DE 2	MAIS DE 1 A 2	ATÉ 1	CATÓLICA	EVANGÉLICA	OUTRAS	BRANCA	PRETA/ PARDA
BASE	812	446	216	28	529	183	100	371	439
Ótima	9%	9%	12%	7%	9%	10%	14%	9%	9%
Boa	44%	44%	44%	43%	47%	43%	28%	44%	43%
Regular	33%	33%	34%	29%	31%	36%	40%	32%	34%
Ruim	5%	5%	3%	7%	5%	3%	6%	4%	5%
Péssima	4%	6%	2%	7%	4%	4%	6%	5%	4%
Não sabe/ Não respondeu	4%	2%	6%	7%	4%	5%	6%	5%	4%

IBOPE INTELIGÊNCIA  
 PESQUISA DE OPINIÃO PÚBLICA - JOB0475-6/2014  
 MATO GROSSO DO SUL

**P.12) O(A) sr(a) aprova ou desaprova a maneira como o Governador André Puccinelli vem administrando o estado do Mato Grosso do Sul?**

RESPOSTA	TOTAL	SEXO		IDADE					ESCOLARIDADE			
		MAS	FEM	16 A 24	25 A 34	35 A 44	45 A 54	55 E MAIS	ATÉ 4ª SÉRIE DO FUND.	5ª A 8ª SÉRIE DO FUND.	ENS. MÉDIO	SUPERIOR
BASE	812	392	420	137	200	177	134	164	164	171	300	177
Aprova	66%	69%	64%	74%	64%	66%	60%	67%	66%	68%	67%	63%
Desaprova	25%	24%	26%	16%	30%	27%	26%	23%	24%	23%	23%	30%
Não sabe/ Não respondeu	9%	7%	10%	9%	6%	7%	13%	10%	10%	8%	10%	7%

IBOPE INTELIGÊNCIA  
 PESQUISA DE OPINIÃO PÚBLICA - JOB0475-6/2014  
 MATO GROSSO DO SUL

**P.12) O(A) sr(a) aprova ou desaprova a maneira como o Governador André Puccinelli vem administrando o estado do Mato Grosso do Sul?**

RESPOSTA	TOTAL	RENDA FAMILIAR (EM SALÁRIOS MÍNIMOS)			RELIGIÃO			RAÇA	
		MAIS DE 2	MAIS DE 1 A 2	ATÉ 1	CATÓLICA	EVANGÉLICA	OUTRAS	BRANCA	PRETA/ PARDA
BASE	812	446	216	28	529	183	100	371	439
Aprova	66%	67%	67%	61%	68%	67%	57%	64%	68%
Desaprova	25%	26%	25%	32%	24%	22%	32%	25%	25%
Não sabe/ Não respondeu	9%	7%	8%	7%	8%	11%	11%	11%	8%

IBOPE INTELIGÊNCIA  
PESQUISA DE OPINIÃO PÚBLICA - JOB0475-6/2014  
MATO GROSSO DO SUL

**P.13) Como o(a) sr(a) classifica a administração da Presidente Dilma Rousseff até o momento? O(A) sr(a) diria que ela está sendo:**

RESPOSTA	TOTAL	SEXO		IDADE					ESCOLARIDADE			
		MAS	FEM	16 A 24	25 A 34	35 A 44	45 A 54	55 E MAIS	ATÉ 4ª SÉRIE DO FUND.	5ª A 8ª SÉRIE DO FUND.	ENS. MÉDIO	SUPERIOR
BASE	812	392	420	137	200	177	134	164	164	171	300	177
Ótima	13%	12%	14%	12%	13%	14%	12%	15%	18%	16%	11%	8%
Boa	35%	37%	33%	32%	33%	38%	40%	31%	35%	34%	38%	30%
Regular	29%	30%	28%	28%	30%	29%	27%	31%	25%	27%	30%	33%
Ruim	10%	11%	10%	11%	10%	8%	10%	12%	13%	9%	10%	10%
Péssima	12%	10%	14%	17%	14%	10%	10%	10%	8%	12%	11%	19%
Não sabe/ Não respondeu	1%	1%	1%	1%	0%	1%	1%	1%	1%	1%	1%	0%

IBOPE INTELIGÊNCIA  
 PESQUISA DE OPINIÃO PÚBLICA - JOB0475-6/2014  
 MATO GROSSO DO SUL

**P.13) Como o(a) sr(a) classifica a administração da Presidente Dilma Rousseff até o momento? O(A) sr(a) diria que ela está sendo:**

RESPOSTA	TOTAL	RENDA FAMILIAR (EM SALÁRIOS MÍNIMOS)			RELIGIÃO			RAÇA	
		MAIS DE 2	MAIS DE 1 A 2	ATÉ 1	CATÓLICA	EVANGÉLICA	OUTRAS	BRANCA	PRETA/ PARDA
BASE	812	446	216	28	529	183	100	371	439
Ótima	13%	10%	20%	21%	12%	16%	14%	11%	15%
Boa	35%	35%	33%	36%	38%	27%	31%	37%	33%
Regular	29%	31%	26%	18%	26%	36%	29%	26%	31%
Ruim	10%	11%	10%	14%	11%	10%	8%	12%	9%
Péssima	12%	13%	11%	7%	12%	10%	18%	13%	11%
Não sabe/ Não respondeu	1%	0%	0%	4%	1%	1%	0%	1%	1%

IBOPE INTELIGÊNCIA  
 PESQUISA DE OPINIÃO PÚBLICA - JOB0475-6/2014  
 MATO GROSSO DO SUL

**P.14) O(A) sr(a) aprova ou desaprova a maneira como a Presidente Dilma está governando o Brasil?**

RESPOSTA	TOTAL	SEXO		IDADE					ESCOLARIDADE			
		MAS	FEM	16 A 24	25 A 34	35 A 44	45 A 54	55 E MAIS	ATÉ 4ª SÉRIE DO FUND.	5ª A 8ª SÉRIE DO FUND.	ENS. MÉDIO	SUPERIOR
BASE	812	392	420	137	200	177	134	164	164	171	300	177
Aprova	56%	58%	54%	53%	53%	58%	55%	58%	64%	54%	56%	48%
Desaprova	41%	40%	41%	45%	42%	39%	37%	40%	34%	40%	41%	48%
Não sabe/ Não respondeu	4%	2%	5%	2%	4%	3%	7%	2%	2%	6%	3%	4%



IBOPE INTELIGÊNCIA  
 PESQUISA DE OPINIÃO PÚBLICA - JOB0475-6/2014  
 MATO GROSSO DO SUL

**P.14) O(A) sr(a) aprova ou desaprova a maneira como a Presidente Dilma está governando o Brasil?**

RESPOSTA	TOTAL	RENDA FAMILIAR (EM SALÁRIOS MÍNIMOS)			RELIGIÃO			RAÇA	
		MAIS DE 2	MAIS DE 1 A 2	ATÉ 1	CATÓLICA	EVANGÉLICA	OUTRAS	BRANCA	PRETA/ PARDA
BASE	812	446	216	28	529	183	100	371	439
Aprova	56%	55%	59%	64%	57%	52%	53%	57%	55%
Desaprova	41%	42%	40%	32%	39%	44%	45%	40%	41%
Não sabe/ Não respondeu	4%	4%	1%	4%	4%	4%	2%	4%	4%

IBOPE INTELIGÊNCIA  
PESQUISA DE OPINIÃO PÚBLICA - JOB0475-6/2014  
MATO GROSSO DO SUL

**P.15) Por qual destes partidos políticos o(a) sr(a) tem maior preferência ou simpatia?**

RESPOSTA	TOTAL	SEXO		IDADE					ESCOLARIDADE			
		MAS	FEM	16 A 24	25 A 34	35 A 44	45 A 54	55 E MAIS	ATÉ 4ª SÉRIE DO FUND.	5ª A 8ª SÉRIE DO FUND.	ENS. MÉDIO	SUPERIOR
BASE	812	392	420	137	200	177	134	164	164	171	300	177
PMDB	5%	5%	5%	4%	4%	5%	6%	5%	4%	6%	4%	5%
PSDB	3%	4%	3%	2%	4%	3%	4%	2%	2%	2%	2%	6%
PT	13%	15%	11%	13%	12%	12%	13%	14%	20%	11%	11%	11%
Outros com menos de 1%	2%	3%	1%	1%	2%	3%	1%	2%	1%	1%	2%	3%
Nenhum/ Não tem preferência	78%	74%	81%	80%	79%	77%	75%	76%	74%	80%	81%	74%

IBOPE INTELIGÊNCIA  
PESQUISA DE OPINIÃO PÚBLICA - JOB0475-6/2014  
MATO GROSSO DO SUL

**P.15) Por qual destes partidos políticos o(a) sr(a) tem maior preferência ou simpatia?**

RESPOSTA	TOTAL	RENDA FAMILIAR (EM SALÁRIOS MÍNIMOS)			RELIGIÃO			RAÇA	
		MAIS DE 2	MAIS DE 1 A 2	ATÉ 1	CATÓLICA	EVANGÉLICA	OUTRAS	BRANCA	PRETA/ PARDA
BASE	812	446	216	28	529	183	100	371	439
PMDB	5%	5%	5%	0%	5%	4%	6%	5%	5%
PSDB	3%	5%	1%	0%	2%	5%	3%	4%	3%
PT	13%	11%	15%	18%	13%	11%	14%	12%	13%
Outros com menos de 1%	2%	3%	1%	0%	2%	1%	2%	2%	2%
Nenhum/ Não tem preferência	78%	76%	79%	82%	78%	78%	75%	78%	77%