

PESQUISA DE OPINIÃO PÚBLICA
SOBRE
ASSUNTOS POLÍTICOS/ ADMINISTRATIVOS

MATO GROSSO DO SUL
OUTUBRO DE 2014
JOB0475-5

IBOPE
inteligência

ESPECIFICAÇÕES TÉCNICAS DA PESQUISA

OBJETIVO	O projeto tem por objetivo geral levantar um conjunto de informações sobre o clima de opinião em relação ao segundo turno das eleições no estado do Mato Grosso do Sul que ocorrerão dia 26 de outubro desse ano.
LOCAL	Mato Grosso do Sul.
PERÍODO DE CAMPO	De 10 a 12 de outubro de 2014.
UNIVERSO	A pesquisa é realizada com eleitores que votaram nas últimas eleições (votantes) da área em estudo.
AMOSTRA	<p>O modelo de amostragem utilizado é o de conglomerados em 3 estágios.</p> <p>No primeiro estágio os municípios são selecionados probabilisticamente através do método PPT (Probabilidade Proporcional ao Tamanho), tomando os eleitores que votaram nas últimas eleições (votantes) como base para tal seleção.</p> <p>No segundo estágio são selecionados os conglomerados: setores censitários, com PPT (Probabilidade Proporcional ao Tamanho) sistemático. A medida de tamanho é o número de votantes dos setores.</p> <p>Finalmente, no terceiro estágio é selecionado em cada conglomerado um número fixo de votantes segundo cotas de variáveis descritas abaixo.</p>
VARIÁVEIS PARA COTAS AMOSTRAIS	<p>SEXO: Masculino e Feminino.</p> <p>GRUPOS DE IDADE: 16-17, 18-24, 25-34, 35-44, 45-54, 55-64 e 65 anos e mais.</p> <p>INSTRUÇÃO: Até 4ª série do fund.; 5ª a 8ª série do fund.; Ens. Médio; Superior.</p> <p>ATIVIDADE: Setor de dependência - agricultura, indústria de transformação, indústria de construção, outras indústrias, comércio, prestação de serviços, transporte e comunicação, atividade social, administração pública, outras atividades, estudantes e inativos.</p> <p>FONTES DE DADOS PARA ELABORAÇÃO DA AMOSTRA: Censo 2010, TSE 2014, PNAD 2012 e estudos internos.</p>
NÚMERO DE ENTREVISTAS	812 entrevistas em 32 municípios.
MARGEM DE ERRO	A margem de erro estimada é de 3 pontos percentuais para mais ou para menos sobre os resultados encontrados no total da amostra.
NÍVEL DE CONFIANÇA	O nível de confiança utilizado é de 95%.
COLETA DE DADOS	<ul style="list-style-type: none">✓ Entrevistas pessoais com utilização de questionário elaborado de acordo com os objetivos da pesquisa.✓ As entrevistas são realizadas por uma equipe de entrevistadores do IBOPE, devidamente treinada para abordagem deste tipo de público.
CONTROLE DE QUALIDADE	<ul style="list-style-type: none">✓ Há filtragem em todos os questionários após a realização das entrevistas.✓ Fiscalização em aproximadamente 20% dos questionários.

ESPECIFICAÇÕES TÉCNICAS OBRIGATÓRIAS NA DIVULGAÇÃO DE PESQUISAS ELEITORAIS

Período de campo: A pesquisa foi realizada nos dias 10 a 12 de outubro de 2014.

Tamanho da amostra: Foram entrevistados 812 votantes.

Margem de Erro: A margem de erro estimada é de 3 pontos percentuais para mais ou para menos sobre os resultados encontrados no total da amostra.

Nível de confiança: O nível de confiança utilizado é de 95%. Isso quer dizer que há uma probabilidade de 95% de os resultados retratarem o atual momento eleitoral, considerando a margem de erro.

Solicitantes: Pesquisa contratada por TELEVISÃO MORENA LTDA.

Registro Eleitoral: Registrada no Tribunal Regional Eleitoral sob o protocolo N° MS-00065/2014 e no Tribunal Superior Eleitoral sob protocolo N° BR-01084/2014.

IMPORTANTE: As pesquisas divulgadas sempre deverão fazer referência às informações mencionadas acima.

APRESENTAÇÃO DOS RESULTADOS:

PARA EFEITO DE TABULAÇÃO FORAM CONSIDERADAS AS SEGUINTE VARIÁVEIS:

. TOTAL

. SEXO

- Masculino e Feminino.

. GRUPO DE IDADE

- 16 a 24 anos; 25 a 34 anos; 35 a 44 anos; 45 a 54 anos; 55 anos e mais.

. ESCOLARIDADE

- Até 4ª série do fundamental; 5ª a 8ª série do fundamental; Ensino médio; Superior.

. RENDA FAMILIAR
(EM SALÁRIOS MÍNIMOS)

- Mais de 2; Mais de 1 a 2; Até 1.

. RELIGIÃO

- Católica; Evangélica; Outras.

. RAÇA

- Branca; Preta/ Parda.

OBSERVAÇÕES

- As perguntas cujas somas das porcentagens não totalizam 100% são decorrentes de arredondamentos ou de múltiplas respostas.

APRESENTAÇÃO DOS RESULTADOS

IBOPE INTELIGÊNCIA
 PESQUISA DE OPINIÃO PÚBLICA - JOB0475-5/2014
 MATO GROSSO DO SUL

Perfil dos entrevistados

RESPOSTA	TOTAL	SEXO		IDADE					ESCOLARIDADE			
		MAS	FEM	16 A/24	25 A 34	35 A 44	45 A 54	55 E MAIS	ATÉ 4ª SÉRIE DO FUND.	5ª A 8ª SÉRIE DO FUND.	ENS. MÉDIO	SUPERIOR
BASE	812	397	415	150	193	172	141	156	172	190	290	160
TOTAL DA AMOSTRA	100%	49%	51%	18%	24%	21%	17%	19%	21%	23%	36%	20%

IBOPE INTELIGÊNCIA
PESQUISA DE OPINIÃO PÚBLICA - JOB0475-5/2014
MATO GROSSO DO SUL

Perfil dos entrevistados

RESPOSTA	TOTAL	RENDA FAMILIAR (EM SALÁRIOS MÍNIMOS)				RELIGIÃO			RAÇA		
		MAIS DE 2	MAIS DE 1 A 2	ATÉ 1	NÃO RESPONDEU	CATÓLICA	EVANGÉLICA	OUTRAS	BRANCA	PRETA/ PARDA	OUTRAS
BASE	812	362	285	29	136	550	181	81	405	402	5
TOTAL DA AMOSTRA	100%	45%	35%	4%	17%	68%	22%	10%	50%	50%	1%

IBOPE INTELIGÊNCIA
PESQUISA DE OPINIÃO PÚBLICA - JOB0475-5/2014
MATO GROSSO DO SUL

**P.01) No dia 26 de outubro teremos eleições para Governador e Presidente da República.
Gostaria de saber qual o seu interesse por estas eleições. O(a) sr(a) diria que tem:**

RESPOSTA	TOTAL	SEXO		IDADE					ESCOLARIDADE			
		MAS	FEM	16 A 24	25 A 34	35 A 44	45 A 54	55 E MAIS	ATÉ 4ª SÉRIE DO FUND.	5ª A 8ª SÉRIE DO FUND.	ENS. MÉDIO	SUPERIOR
BASE	812	397	415	150	193	172	141	156	172	190	290	160
Muito interesse	22%	23%	21%	19%	26%	21%	23%	19%	16%	19%	22%	32%
Interesse médio	35%	38%	32%	33%	35%	29%	38%	39%	35%	34%	32%	41%
Pouco interesse	29%	27%	31%	31%	26%	34%	27%	27%	32%	31%	32%	19%
Nenhum interesse	14%	12%	16%	15%	12%	16%	12%	15%	16%	16%	14%	8%
Não sabe/ Não respondeu	0%	1%	0%	1%	0%	0%	0%	1%	1%	1%	0%	0%

IBOPE INTELIGÊNCIA
 PESQUISA DE OPINIÃO PÚBLICA - JOB0475-5/2014
 MATO GROSSO DO SUL

**P.01) No dia 26 de outubro teremos eleições para Governador e Presidente da República.
 Gostaria de saber qual o seu interesse por estas eleições. O(a) sr(a) diria que tem:**

RESPOSTA	TOTAL	RENDA FAMILIAR (EM SALÁRIOS MÍNIMOS)			RELIGIÃO			RAÇA	
		MAIS DE 2	MAIS DE 1 A 2	ATÉ 1	CATÓLICA	EVANGÉLICA	OUTRAS	BRANCA	PRETA/ PARDA
BASE	812	362	285	29	550	181	81	405	402
Muito interesse	22%	25%	19%	28%	22%	22%	25%	21%	23%
Interesse médio	35%	38%	28%	48%	36%	34%	30%	38%	31%
Pouco interesse	29%	23%	38%	17%	29%	28%	30%	30%	28%
Nenhum interesse	14%	14%	15%	7%	13%	16%	15%	10%	18%
Não sabe/ Não respondeu	0%	0%	0%	0%	0%	0%	1%	0%	0%

IBOPE INTELIGÊNCIA
 PESQUISA DE OPINIÃO PÚBLICA - JOB0475-5/2014
 MATO GROSSO DO SUL

P.02) Se o segundo turno das eleições para Governador fosse hoje, em quem o(a) sr(a) votaria para Governador do Mato Grosso do Sul? (Espontânea)

RESPOSTA	TOTAL	SEXO		IDADE					ESCOLARIDADE			
		MAS	FEM	16 A 24	25 A 34	35 A 44	45 A 54	55 E MAIS	ATÉ 4ª SÉRIE DO FUND.	5ª A 8ª SÉRIE DO FUND.	ENS. MÉDIO	SUPERIOR
BASE	812	397	415	150	193	172	141	156	172	190	290	160
Delcídio	42%	46%	37%	40%	39%	38%	48%	44%	51%	50%	36%	32%
Reinaldo Azambuja	43%	44%	43%	40%	45%	49%	38%	45%	34%	37%	47%	54%
Citou outro nome	1%	0%	1%	1%	0%	1%	1%	1%	1%	0%	1%	0%
Branco/ Nulo	7%	6%	8%	11%	6%	6%	9%	6%	7%	5%	9%	7%
Não sabe/ Não respondeu	7%	4%	10%	8%	10%	6%	5%	5%	7%	8%	7%	6%

IBOPE INTELIGÊNCIA
 PESQUISA DE OPINIÃO PÚBLICA - JOB0475-5/2014
 MATO GROSSO DO SUL

P.02) Se o segundo turno das eleições para Governador fosse hoje, em quem o(a) sr(a) votaria para Governador do Mato Grosso do Sul? (Espontânea)

RESPOSTA	TOTAL	RENDA FAMILIAR (EM SALÁRIOS MÍNIMOS)			RELIGIÃO			RAÇA	
		MAIS DE 2	MAIS DE 1 A 2	ATÉ 1	CATÓLICA	EVANGÉLICA	OUTRAS	BRANCA	PRETA/ PARDA
BASE	812	362	285	29	550	181	81	405	402
Delcídio	42%	40%	45%	48%	43%	42%	33%	37%	46%
Reinaldo Azambuja	43%	51%	39%	38%	44%	40%	49%	48%	39%
Citou outro nome	1%	0%	1%	0%	0%	1%	2%	0%	1%
Branco/ Nulo	7%	4%	9%	3%	7%	7%	10%	8%	6%
Não sabe/ Não respondeu	7%	6%	6%	10%	7%	10%	5%	6%	8%

IBOPE INTELIGÊNCIA
 PESQUISA DE OPINIÃO PÚBLICA - JOB0475-5/2014
 MATO GROSSO DO SUL

P.03) Pensando na eleição para Presidente da República, em quem o(a) sr(a) votaria para Presidente da República se a eleição fosse hoje? (Espontânea)

RESPOSTA	TOTAL	SEXO		IDADE					ESCOLARIDADE			
		MAS	FEM	16 A 24	25 A 34	35 A 44	45 A 54	55 E MAIS	ATÉ 4ª SÉRIE DO FUND.	5ª A 8ª SÉRIE DO FUND.	ENS. MÉDIO	SUPERIOR
BASE	812	397	415	150	193	172	141	156	172	190	290	160
Aécio Neves	50%	50%	49%	53%	54%	51%	40%	49%	40%	44%	53%	59%
Dilma	39%	43%	35%	33%	35%	41%	45%	43%	48%	47%	34%	29%
Citou outro nome	0%	0%	0%	0%	0%	0%	0%	1%	0%	1%	0%	0%
Branco/ Nulo	7%	5%	9%	11%	7%	6%	9%	4%	6%	5%	9%	7%
Não sabe/ Não respondeu	4%	2%	6%	3%	4%	3%	6%	3%	5%	3%	3%	4%

IBOPE INTELIGÊNCIA
 PESQUISA DE OPINIÃO PÚBLICA - JOB0475-5/2014
 MATO GROSSO DO SUL

P.03) Pensando na eleição para Presidente da República, em quem o(a) sr(a) votaria para Presidente da República se a eleição fosse hoje? (Espontânea)

RESPOSTA	TOTAL	RENDA FAMILIAR (EM SALÁRIOS MÍNIMOS)			RELIGIÃO			RAÇA	
		MAIS DE 2	MAIS DE 1 A 2	ATÉ 1	CATÓLICA	EVANGÉLICA	OUTRAS	BRANCA	PRETA/ PARDA
BASE	812	362	285	29	550	181	81	405	402
Aécio Neves	50%	57%	45%	41%	49%	50%	51%	52%	48%
Dilma	39%	35%	44%	52%	41%	35%	36%	36%	43%
Citou outro nome	0%	0%	0%	0%	0%	0%	0%	0%	0%
Branco/ Nulo	7%	5%	8%	3%	7%	8%	10%	8%	6%
Não sabe/ Não respondeu	4%	3%	4%	3%	3%	6%	4%	4%	3%

IBOPE INTELIGÊNCIA
 PESQUISA DE OPINIÃO PÚBLICA - JOB0475-5/2014
 MATO GROSSO DO SUL

P.04A) Se a eleição para Governador do Mato Grosso do Sul fosse hoje e os candidatos fossem estes, em quem o(a) sr(a) votaria?

RESPOSTA	TOTAL	SEXO		IDADE					ESCOLARIDADE			
		MAS	FEM	16 A 24	25 A 34	35 A 44	45 A 54	55 E MAIS	ATÉ 4ª SÉRIE DO FUND.	5ª A 8ª SÉRIE DO FUND.	ENS. MÉDIO	SUPERIOR
BASE	812	397	415	150	193	172	141	156	172	190	290	160
Delcídio	44%	47%	42%	42%	41%	42%	52%	46%	54%	52%	39%	35%
Reinaldo Azambuja	46%	45%	46%	47%	49%	48%	38%	46%	36%	39%	50%	56%
Branco/ Nulo	7%	6%	8%	10%	6%	6%	9%	4%	6%	5%	8%	7%
Não sabe/ Não respondeu	3%	3%	4%	1%	4%	3%	2%	4%	3%	4%	3%	2%

IBOPE INTELIGÊNCIA
PESQUISA DE OPINIÃO PÚBLICA - JOB0475-5/2014
MATO GROSSO DO SUL

P.04A) Se a eleição para Governador do Mato Grosso do Sul fosse hoje e os candidatos fossem estes, em quem o(a) sr(a) votaria?

RESPOSTA	TOTAL	RENDA FAMILIAR (EM SALÁRIOS MÍNIMOS)			RELIGIÃO			RAÇA	
		MAIS DE 2	MAIS DE 1 A 2	ATÉ 1	CATÓLICA	EVANGÉLICA	OUTRAS	BRANCA	PRETA/ PARDA
BASE	812	362	285	29	550	181	81	405	402
Delcídio	44%	41%	49%	48%	45%	45%	37%	40%	49%
Reinaldo Azambuja	46%	52%	39%	41%	46%	41%	51%	49%	42%
Branco/ Nulo	7%	4%	8%	3%	6%	7%	10%	8%	5%
Não sabe/ Não respondeu	3%	2%	4%	7%	2%	7%	2%	2%	4%

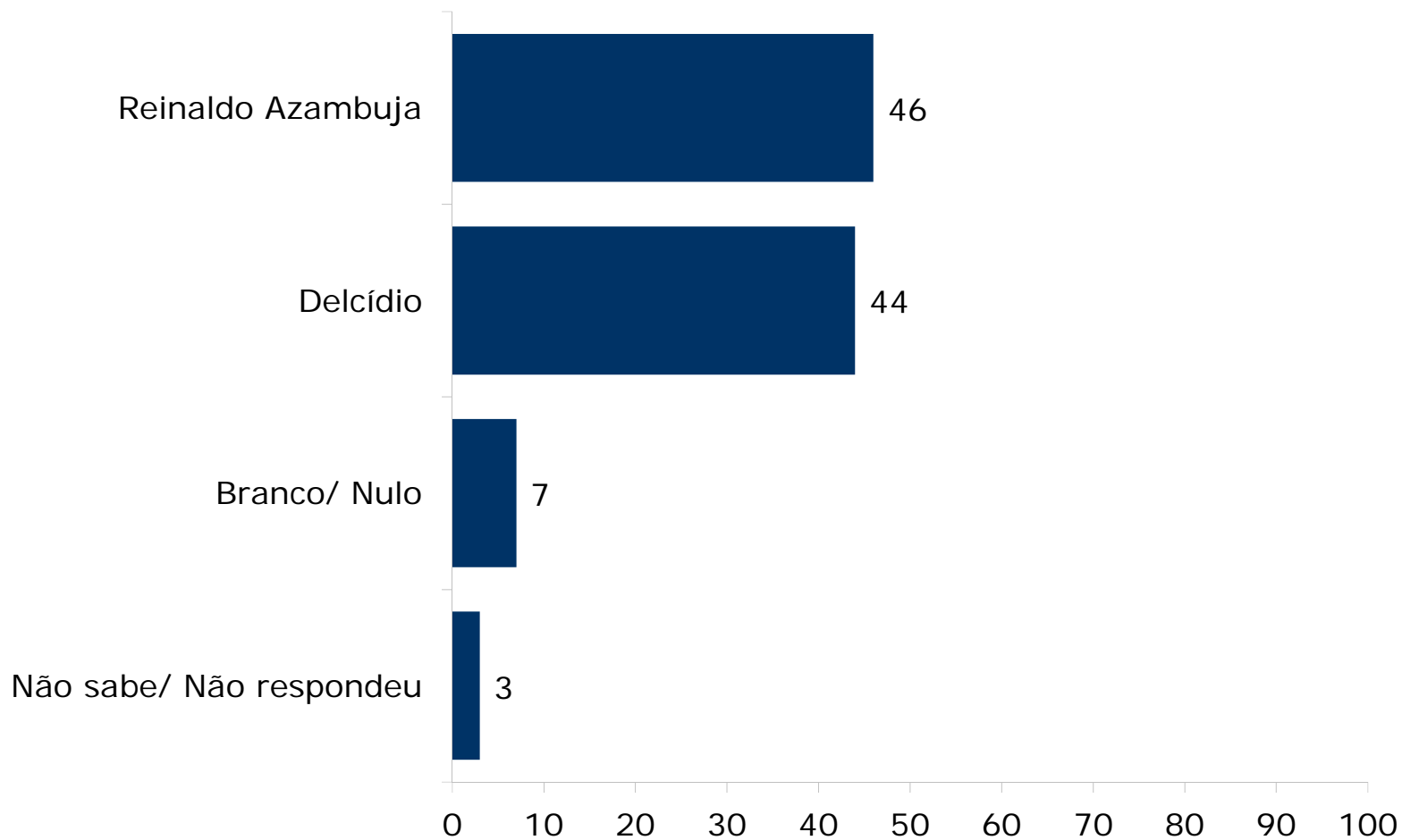
IBOPE INTELIGÊNCIA
 PESQUISA DE OPINIÃO PÚBLICA - JOB0475-5/2014
 MATO GROSSO DO SUL

P.04A) Se a eleição para Governador do Mato Grosso do Sul fosse hoje e os candidatos fossem estes, em quem o(a) sr(a) votaria?

RESPOSTA	TOTAL	AVALIAÇÃO DO GOV. ANDRÉ PUCCINELLI			VOTO DECLARADO NO 1º TURNO			
		ÓTIMA/ BOA	REGULAR	RUIM/ PÉSSIMA	DELCEÍDIO	NELSON TRAD	REINALDO AZAMBUJA	NÃO VOTOU/ OUTROS/ NULO/ NÃO RESPONDEU
BASE	812	468	243	73	348	72	274	118
Delcídio	44%	48%	43%	36%	91%	21%	3%	18%
Reinaldo Azambuja	46%	46%	46%	40%	6%	69%	97%	29%
Branco/ Nulo	7%	4%	7%	16%	0%	0%	0%	46%
Não sabe/ Não respondeu	3%	2%	4%	8%	3%	10%	0%	8%

INTENÇÃO DE VOTO PARA GOVERNADOR

(Estimulada - Uma opção)
(%)



IBOPE INTELIGÊNCIA
 PESQUISA DE OPINIÃO PÚBLICA - JOB0475-5/2014
 MATO GROSSO DO SUL

P.04B) VOTOS VÁLIDOS

RESPOSTA	TOTAL	SEXO		IDADE					ESCOLARIDADE			
		MAS	FEM	16 A 24	25 A 34	35 A 44	45 A 54	55 E MAIS	ATÉ 4ª SÉRIE DO FUND.	5ª A 8ª SÉRIE DO FUND.	ENS. MÉDIO	SUPERIOR
BASE	731	365	366	133	174	156	126	142	155	173	257	146
Delcídio	49%	51%	48%	47%	46%	47%	58%	50%	60%	57%	44%	38%
Reinaldo Azambuja	51%	49%	52%	53%	54%	53%	42%	50%	40%	43%	56%	62%

IBOPE INTELIGÊNCIA
 PESQUISA DE OPINIÃO PÚBLICA - JOB0475-5/2014
 MATO GROSSO DO SUL

P.04B) VOTOS VÁLIDOS

RESPOSTA	TOTAL	RENDA FAMILIAR (EM SALÁRIOS MÍNIMOS)			RELIGIÃO			RAÇA	
		MAIS DE 2	MAIS DE 1 A 2	ATÉ 1	CATÓLICA	EVANGÉLICA	OUTRAS	BRANCA	PRETA/ PARDA
BASE	731	338	252	26	504	156	71	361	366
Delcídio	49%	44%	56%	54%	49%	52%	42%	45%	54%
Reinaldo Azambuja	51%	56%	44%	46%	51%	48%	58%	55%	46%

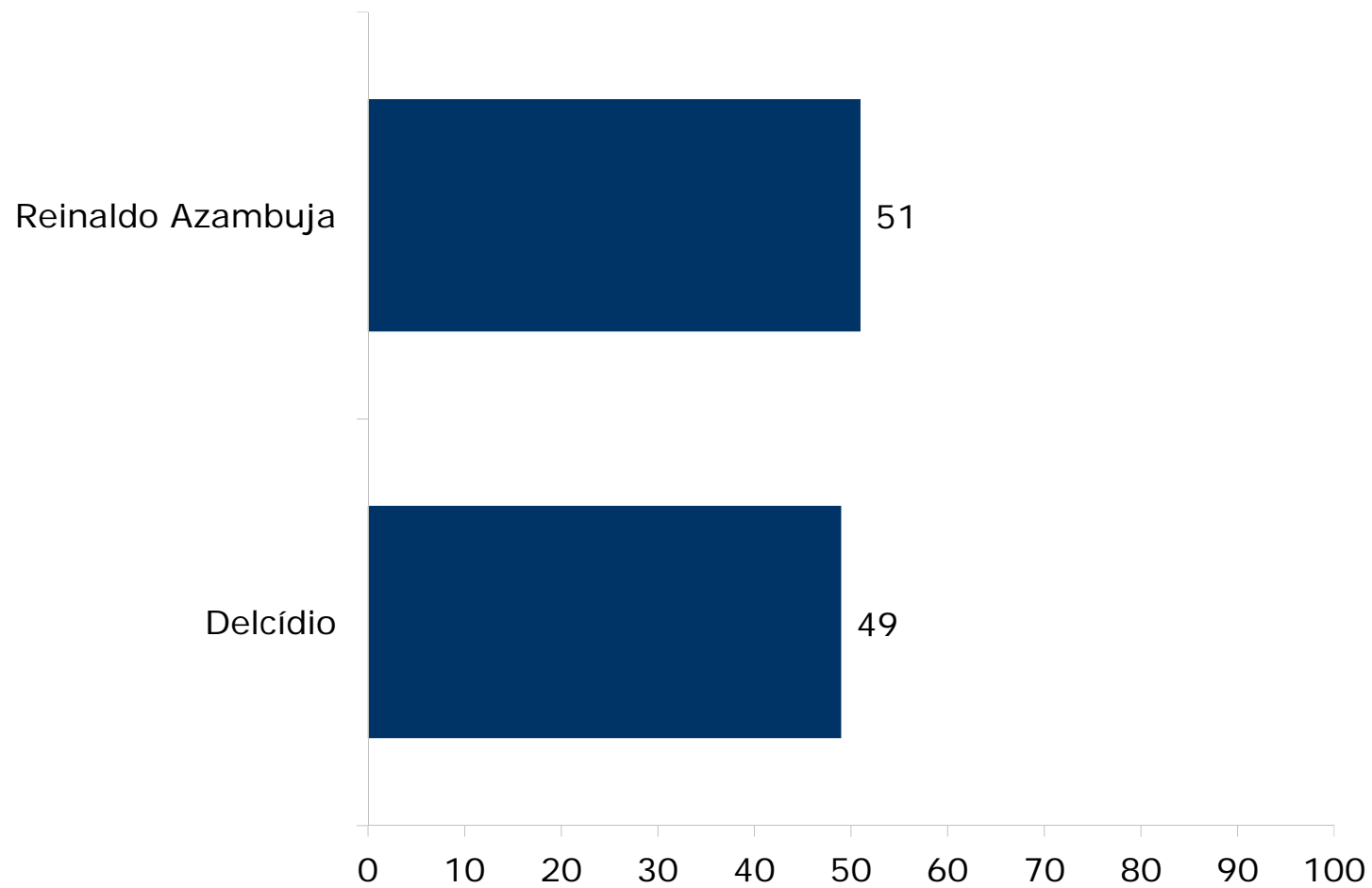
IBOPE INTELIGÊNCIA
 PESQUISA DE OPINIÃO PÚBLICA - JOB0475-5/2014
 MATO GROSSO DO SUL

P.04B) VOTOS VÁLIDOS

RESPOSTA	TOTAL	AVALIAÇÃO DO GOV. ANDRÉ PUCCINELLI			VOTO DECLARADO NO 1º TURNO			
		ÓTIMA/ BOA	REGULAR	RUIM/ PÉSSIMA	DELCÍDIO	NELSON TRAD	REINALDO AZAMBUJA	NÃO VOTOU/ OUTROS/ NULO/ NÃO RESPONDEU
BASE	731	442	216	55	338	65	273	55
Delcídio	49%	51%	48%	47%	93%	23%	3%	38%
Reinaldo Azambuja	51%	49%	52%	53%	7%	77%	97%	62%

VOTOS VÁLIDOS PARA GOVERNADOR

(Estimulada - Uma opção)
(%)



IBOPE INTELIGÊNCIA
 PESQUISA DE OPINIÃO PÚBLICA - JOB0475-5/2014
 MATO GROSSO DO SUL

(SOMENTE PARA QUEM CITOU CANDIDATO OU BRANCO/ NULO)

**P.05) Durante a campanha o eleitor pode conhecer melhor os candidatos e suas propostas e mudar sua decisão de voto.
 Pelo que tem visto até este momento, o(a) sr(a) acha que sua decisão ainda pode mudar ou já é definitiva?**

RESPOSTA	TOTAL	SEXO		IDADE					ESCOLARIDADE			
		MAS	FEM	16 A 24	25 A 34	35 A 44	45 A 54	55 E MAIS	ATÉ 4ª SÉRIE DO FUND.	5ª A 8ª SÉRIE DO FUND.	ENS. MÉDIO	SUPERIOR
BASE	786	387	399	148	185	166	138	149	166	183	280	157
Ainda pode mudar	8%	7%	8%	7%	9%	7%	5%	9%	8%	7%	7%	9%
É definitiva	89%	90%	88%	89%	90%	89%	89%	89%	89%	91%	89%	87%
Não sabe/ Não respondeu	3%	3%	4%	4%	2%	4%	6%	2%	2%	2%	4%	4%

IBOPE INTELIGÊNCIA
 PESQUISA DE OPINIÃO PÚBLICA - JOB0475-5/2014
 MATO GROSSO DO SUL

(SOMENTE PARA QUEM CITOU CANDIDATO OU BRANCO/ NULO)

**P.05) Durante a campanha o eleitor pode conhecer melhor os candidatos e suas propostas e mudar sua decisão de voto.
 Pelo que tem visto até este momento, o(a) sr(a) acha que sua decisão ainda pode mudar ou já é definitiva?**

RESPOSTA	TOTAL	RENDA FAMILIAR (EM SALÁRIOS MÍNIMOS)			RELIGIÃO			RAÇA	
		MAIS DE 2	MAIS DE 1 A 2	ATÉ 1	CATÓLICA	EVANGÉLICA	OUTRAS	BRANCA	PRETA/ PARDA
BASE	786	354	275	27	538	169	79	395	386
Ainda pode mudar	8%	7%	8%	0%	7%	9%	6%	6%	9%
É definitiva	89%	90%	89%	100%	90%	88%	89%	90%	88%
Não sabe/ Não respondeu	3%	3%	3%	0%	3%	3%	5%	4%	3%

IBOPE INTELIGÊNCIA
PESQUISA DE OPINIÃO PÚBLICA - JOB0475-5/2014
MATO GROSSO DO SUL

P.06) Dentre estes candidatos a Governador do Mato Grosso do Sul, em qual o(a) sr(a) não votaria de jeito nenhum? Mais algum?

RESPOSTA	TOTAL	SEXO		IDADE					ESCOLARIDADE			
		MAS	FEM	16 A 24	25 A 34	35 A 44	45 A 54	55 E MAIS	ATÉ 4ª SÉRIE DO FUND.	5ª A 8ª SÉRIE DO FUND.	ENS. MÉDIO	SUPERIOR
BASE	812	397	415	150	193	172	141	156	172	190	290	160
Delcídio	35%	35%	36%	37%	38%	39%	27%	34%	26%	24%	43%	45%
Reinaldo Azambuja	36%	40%	33%	40%	30%	34%	39%	39%	45%	45%	31%	24%
Poderia votar em ambos (Esp.)	16%	15%	17%	15%	20%	16%	18%	10%	12%	17%	15%	21%
Não sabe/ Não respondeu	15%	13%	16%	13%	13%	12%	17%	19%	19%	14%	14%	11%

IBOPE INTELIGÊNCIA
PESQUISA DE OPINIÃO PÚBLICA - JOB0475-5/2014
MATO GROSSO DO SUL

P.06) Dentre estes candidatos a Governador do Mato Grosso do Sul, em qual o(a) sr(a) não votaria de jeito nenhum? Mais algum?

RESPOSTA	TOTAL	RENDA FAMILIAR (EM SALÁRIOS MÍNIMOS)			RELIGIÃO		
		MAIS DE 2	MAIS DE 1 A 2	ATÉ 1	CATÓLICA	EVANGÉLICA	OUTRAS
BASE	812	362	285	29	550	181	81
Delcídio	35%	37%	33%	41%	35%	32%	43%
Reinaldo Azambuja	36%	33%	39%	48%	37%	34%	33%
Poderia votar em ambos (Esp.)	16%	17%	17%	10%	15%	19%	14%
Não sabe/ Não respondeu	15%	14%	14%	3%	14%	17%	14%

IBOPE INTELIGÊNCIA
PESQUISA DE OPINIÃO PÚBLICA - JOB0475-5/2014
MATO GROSSO DO SUL

P.06) Dentre estes candidatos a Governador do Mato Grosso do Sul, em qual o(a) sr(a) não votaria de jeito nenhum? Mais algum?

RESPOSTA	TOTAL	RAÇA		INTENÇÃO DE VOTO PARA GOVERNADOR		
		BRANCA	PRETA/ PARDA	DELCLÍDIO	REINALDO AZAMBUJA	BRANCO/ NULO/ INDECISOS
BASE	812	405	402	360	371	81
Delcídio	35%	40%	31%	1%	72%	25%
Reinaldo Azambuja	36%	36%	36%	74%	2%	23%
Poderia votar em ambos (Esp.)	16%	17%	15%	16%	15%	25%
Não sabe/ Não respondeu	15%	10%	19%	9%	12%	48%

IBOPE INTELIGÊNCIA
 PESQUISA DE OPINIÃO PÚBLICA - JOB0475-5/2014
 MATO GROSSO DO SUL

P.07) Independente da sua intenção de voto, quem o(a) sr(a) acha que será o próximo Governador do Mato Grosso do Sul?

RESPOSTA	TOTAL	SEXO		IDADE					ESCOLARIDADE			
		MAS	FEM	16 A 24	25 A 34	35 A 44	45 A 54	55 E MAIS	ATÉ 4ª SÉRIE DO FUND.	5ª A 8ª SÉRIE DO FUND.	ENS. MÉDIO	SUPERIOR
BASE	812	397	415	150	193	172	141	156	172	190	290	160
Delcídio	45%	48%	42%	44%	44%	43%	50%	47%	56%	53%	39%	36%
Reinaldo Azambuja	44%	43%	46%	45%	47%	49%	38%	42%	34%	38%	49%	55%
Não sabe/ Não respondeu	10%	9%	12%	11%	9%	8%	13%	11%	10%	8%	12%	9%

IBOPE INTELIGÊNCIA
PESQUISA DE OPINIÃO PÚBLICA - JOB0475-5/2014
MATO GROSSO DO SUL

P.07) Independente da sua intenção de voto, quem o(a) sr(a) acha que será o próximo Governador do Mato Grosso do Sul?

RESPOSTA	TOTAL	RENDÁ FAMILIAR (EM SALÁRIOS MÍNIMOS)			RELIGIÃO		
		MAIS DE 2	MAIS DE 1 A 2	ATÉ 1	CATÓLICA	EVANGÉLICA	OUTRAS
BASE	812	362	285	29	550	181	81
Delcídio	45%	42%	51%	45%	46%	47%	38%
Reinaldo Azambuja	44%	51%	39%	45%	44%	43%	51%
Não sabe/ Não respondeu	10%	7%	9%	10%	10%	10%	11%

IBOPE INTELIGÊNCIA
 PESQUISA DE OPINIÃO PÚBLICA - JOB0475-5/2014
 MATO GROSSO DO SUL

P.07) Independente da sua intenção de voto, quem o(a) sr(a) acha que será o próximo Governador do Mato Grosso do Sul?

RESPOSTA	TOTAL	RAÇA		INTENÇÃO DE VOTO PARA GOVERNADOR		
		BRANCA	PRETA/ PARDA	DELCEÍDIO	REINALDO AZAMBUJA	BRANCO/ NULO/ INDECISOS
BASE	812	405	402	360	371	81
Delcídio	45%	41%	49%	92%	5%	22%
Reinaldo Azambuja	44%	49%	40%	3%	92%	10%
Não sabe/ Não respondeu	10%	10%	10%	4%	4%	68%

IBOPE INTELIGÊNCIA
PESQUISA DE OPINIÃO PÚBLICA - JOB0475-5/2014
MATO GROSSO DO SUL

P.08) Em quem o(a) sr(a) votou para Governador do Mato Grosso do Sul no primeiro turno dessa eleição? (Espontânea)

RESPOSTA	TOTAL	SEXO		IDADE					ESCOLARIDADE			
		MAS	FEM	16 A 24	25 A 34	35 A 44	45 A 54	55 E MAIS	ATÉ 4ª SÉRIE DO FUND.	5ª A 8ª SÉRIE DO FUND.	ENS. MÉDIO	SUPERIOR
BASE	812	397	415	150	193	172	141	156	172	190	290	160
Delcídio	43%	45%	41%	40%	42%	40%	50%	44%	48%	52%	38%	36%
Evander Vendramini	1%	1%	1%	1%	2%	1%	0%	1%	1%	1%	0%	2%
Nelsinho Trad	9%	9%	9%	8%	8%	10%	10%	9%	9%	9%	9%	8%
Professor Sidney Melo	1%	0%	1%	1%	1%	0%	1%	1%	0%	0%	1%	1%
Reinaldo Azambuja	34%	35%	33%	32%	36%	37%	26%	35%	29%	26%	37%	42%
Não votou	1%	1%	0%	1%	2%	1%	0%	0%	1%	1%	1%	0%
Branco/ Nulo	9%	8%	10%	15%	7%	9%	9%	6%	7%	6%	12%	9%
Não sabe/ Não lembra/ Não respondeu	3%	2%	5%	2%	3%	3%	4%	5%	5%	6%	2%	1%

IBOPE INTELIGÊNCIA
PESQUISA DE OPINIÃO PÚBLICA - JOB0475-5/2014
MATO GROSSO DO SUL

P.08) Em quem o(a) sr(a) votou para Governador do Mato Grosso do Sul no primeiro turno dessa eleição? (Espontânea)

RESPOSTA	TOTAL	RENDA FAMILIAR (EM SALÁRIOS MÍNIMOS)			RELIGIÃO			RAÇA	
		MAIS DE 2	MAIS DE 1 A 2	ATÉ 1	CATÓLICA	EVANGÉLICA	OUTRAS	BRANCA	PRETA/ PARDA
BASE	812	362	285	29	550	181	81	405	402
Delcídio	43%	42%	45%	59%	44%	43%	33%	39%	47%
Evander Vendramini	1%	1%	1%	3%	1%	1%	2%	1%	1%
Nelsinho Trad	9%	9%	8%	3%	8%	12%	10%	9%	9%
Professor Sidney Melo	1%	1%	0%	0%	1%	1%	1%	1%	0%
Reinaldo Azambuja	34%	38%	31%	28%	35%	30%	35%	37%	30%
Não votou	1%	1%	1%	0%	1%	0%	1%	0%	1%
Branco/ Nulo	9%	7%	9%	3%	9%	8%	15%	10%	8%
Não sabe/ Não lembra/ Não respondeu	3%	2%	5%	3%	3%	6%	2%	3%	4%

IBOPE INTELIGÊNCIA
 PESQUISA DE OPINIÃO PÚBLICA - JOB0475-5/2014
 MATO GROSSO DO SUL

P.09A) Se a eleição para Presidente da República fosse hoje e os candidatos fossem estes, em quem o(a) sr(a) votaria?

RESPOSTA	TOTAL	SEXO		IDADE					ESCOLARIDADE			
		MAS	FEM	16 A 24	25 A 34	35 A 44	45 A 54	55 E MAIS	ATÉ 4ª SÉRIE DO FUND.	5ª A 8ª SÉRIE DO FUND.	ENS. MÉDIO	SUPERIOR
BASE	812	397	415	150	193	172	141	156	172	190	290	160
Aécio Neves	49%	48%	50%	53%	53%	49%	40%	49%	41%	43%	54%	58%
Dilma	41%	45%	38%	35%	38%	41%	47%	44%	51%	49%	36%	31%
Branco/ Nulo	7%	6%	8%	10%	7%	6%	8%	3%	6%	5%	8%	7%
Não sabe/ Não respondeu	3%	2%	5%	2%	2%	3%	5%	3%	3%	4%	2%	4%

IBOPE INTELIGÊNCIA
 PESQUISA DE OPINIÃO PÚBLICA - JOB0475-5/2014
 MATO GROSSO DO SUL

P.09A) Se a eleição para Presidente da República fosse hoje e os candidatos fossem estes, em quem o(a) sr(a) votaria?

RESPOSTA	TOTAL	RENDA FAMILIAR (EM SALÁRIOS MÍNIMOS)			RELIGIÃO			RAÇA	
		MAIS DE 2	MAIS DE 1 A 2	ATÉ 1	CATÓLICA	EVANGÉLICA	OUTRAS	BRANCA	PRETA/ PARDA
BASE	812	362	285	29	550	181	81	405	402
Aécio Neves	49%	55%	46%	41%	49%	50%	47%	51%	48%
Dilma	41%	37%	44%	52%	43%	36%	40%	38%	44%
Branco/ Nulo	7%	5%	7%	3%	6%	7%	10%	8%	5%
Não sabe/ Não respondeu	3%	3%	3%	3%	2%	7%	4%	3%	3%

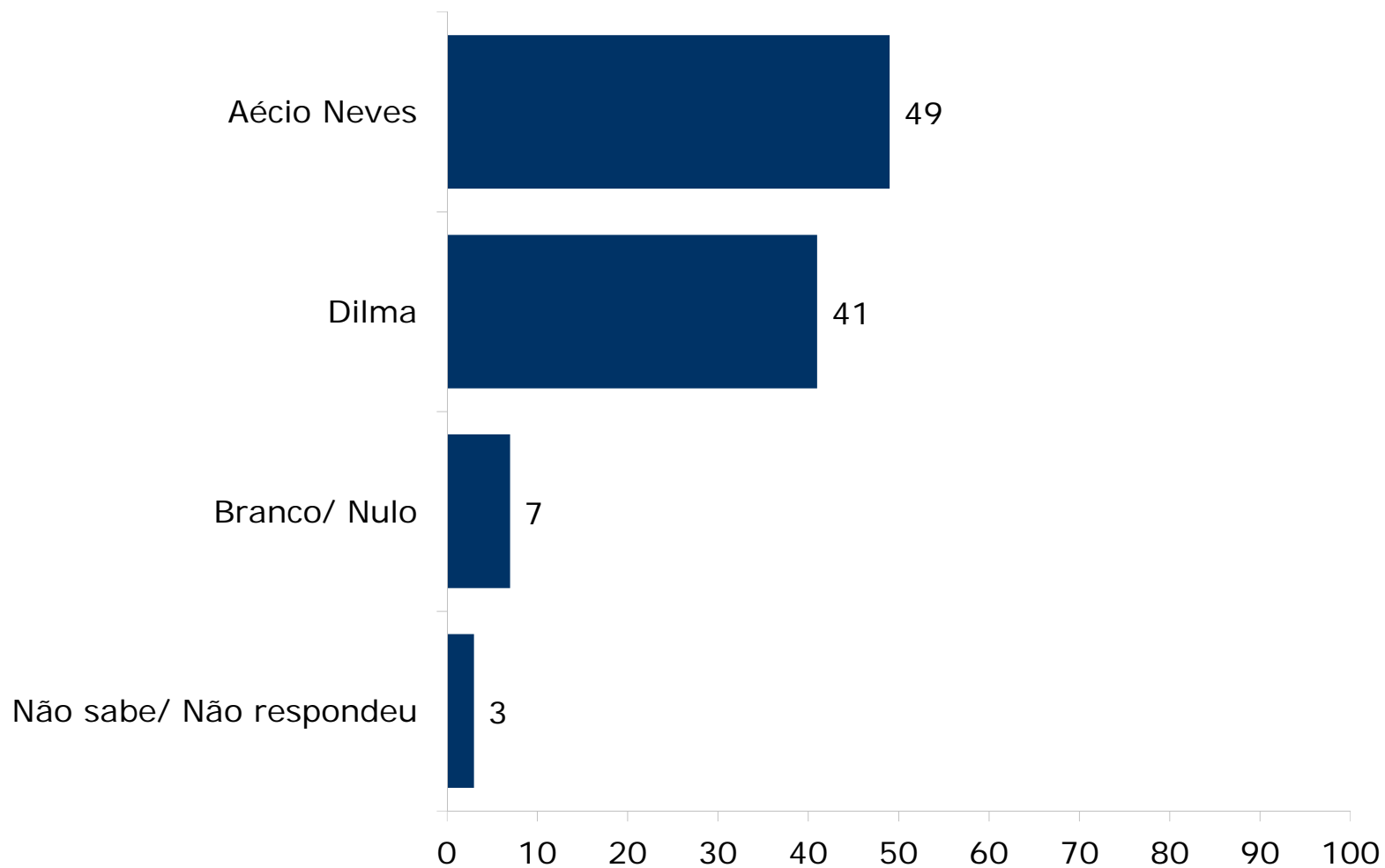
IBOPE INTELIGÊNCIA
PESQUISA DE OPINIÃO PÚBLICA - JOB0475-5/2014
MATO GROSSO DO SUL

P.09A) Se a eleição para Presidente da República fosse hoje e os candidatos fossem estes, em quem o(a) sr(a) votaria?

RESPOSTA	TOTAL	INTENÇÃO DE VOTO PARA GOVERNADOR			AVALIAÇÃO DO GOV. ANDRÉ PUCCINELLI			VOTO DECLARADO NO 1º TURNO			
		DELCÍDIO	REINALDO AZAMBUJA	BRANCO/ NULO/ INDECISOS	ÓTIMA/ BOA	REGULAR	RUIM/ PÉSSIMA	AÉCIO NEVES	DILMA	MARINA SILVA	NÃO VOTOU/ OUTROS/ NULO/ NÃO RESPONDEU
BASE	812	360	371	81	468	243	73	329	335	69	79
Aécio Neves	49%	26%	81%	11%	50%	52%	41%	96%	7%	72%	15%
Dilma	41%	73%	17%	10%	43%	39%	40%	2%	91%	17%	11%
Branco/ Nulo	7%	0%	1%	62%	4%	7%	16%	1%	0%	1%	65%
Não sabe/ Não respondeu	3%	1%	2%	17%	3%	3%	3%	2%	2%	9%	9%

INTENÇÃO DE VOTO PARA PRESIDENTE

(Estimulada - Uma opção)
(%)



IBOPE INTELIGÊNCIA
 PESQUISA DE OPINIÃO PÚBLICA - JOB0475-5/2014
 MATO GROSSO DO SUL

P.09B) VOTOS VÁLIDOS

RESPOSTA	TOTAL	SEXO		IDADE					ESCOLARIDADE			
		MAS	FEM	16 A 24	25 A 34	35 A 44	45 A 54	55 E MAIS	ATÉ 4ª SÉRIE DO FUND.	5ª A 8ª SÉRIE DO FUND.	ENS. MÉDIO	SUPERIOR
BASE	733	369	364	132	176	156	123	146	157	174	259	143
Aécio Neves	55%	52%	57%	60%	58%	54%	46%	53%	45%	47%	60%	65%
Dilma	45%	48%	43%	40%	42%	46%	54%	47%	55%	53%	40%	35%

IBOPE INTELIGÊNCIA
PESQUISA DE OPINIÃO PÚBLICA - JOB0475-5/2014
MATO GROSSO DO SUL

P.09B) VOTOS VÁLIDOS

RESPOSTA	TOTAL	RENDA FAMILIAR (EM SALÁRIOS MÍNIMOS)			RELIGIÃO			RAÇA	
		MAIS DE 2	MAIS DE 1 A 2	ATÉ 1	CATÓLICA	EVANGÉLICA	OUTRAS	BRANCA	PRETA/ PARDA
BASE	733	334	257	27	506	157	70	359	370
Aécio Neves	55%	60%	51%	44%	54%	58%	54%	57%	52%
Dilma	45%	40%	49%	56%	46%	42%	46%	43%	48%

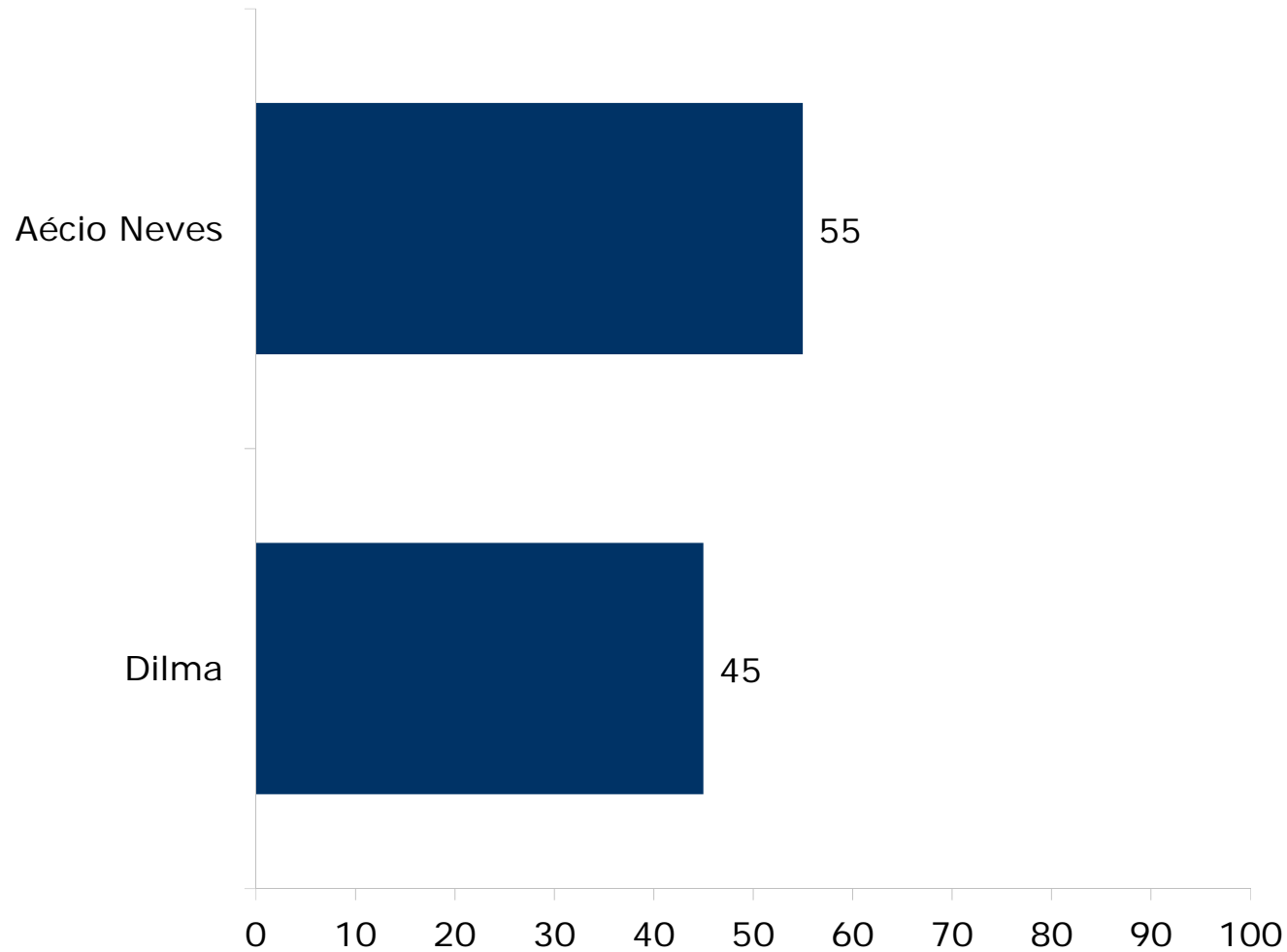
IBOPE INTELIGÊNCIA
 PESQUISA DE OPINIÃO PÚBLICA - JOB0475-5/2014
 MATO GROSSO DO SUL

P.09B) VOTOS VÁLIDOS

RESPOSTA	TOTAL	INTENÇÃO DE VOTO PARA GOVERNADOR			AVALIAÇÃO DO GOV. ANDRÉ PUCCINELLI			VOTO DECLARADO NO 1º TURNO			
		DELCÍDIO	REINALDO AZAMBUJA	BRANCO/ NULO/ INDECISOS	ÓTIMA/ BOA	REGULAR	RUIM/ PÉSSIMA	AÉCIO NEVES	DILMA	MARINA SILVA	NÃO VOTOU/ OUTROS/ NULO/ NÃO RESPONDEU
BASE	733	355	361	17	436	220	59	322	328	62	21
Aécio Neves	55%	26%	83%	53%	54%	57%	51%	98%	7%	81%	57%
Dilma	45%	74%	17%	47%	46%	43%	49%	2%	93%	19%	43%

VOTOS VÁLIDOS PARA PRESIDENTE

(Estimulada - Uma opção)
(%)



IBOPE INTELIGÊNCIA
PESQUISA DE OPINIÃO PÚBLICA - JOB0475-5/2014
MATO GROSSO DO SUL

P.10) Em quem o(a) sr(a) votou para Presidente da República no primeiro turno dessa eleição? (Espontânea)

RESPOSTA	TOTAL	SEXO		IDADE					ESCOLARIDADE			
		MAS	FEM	16 A 24	25 A 34	35 A 44	45 A 54	55 E MAIS	ATÉ 4ª SÉRIE DO FUND.	5ª A 8ª SÉRIE DO FUND.	ENS. MÉDIO	SUPERIOR
BASE	812	397	415	150	193	172	141	156	172	190	290	160
Aécio Neves	41%	41%	40%	39%	44%	43%	30%	45%	35%	36%	43%	46%
Dilma	41%	43%	40%	37%	37%	40%	49%	45%	51%	48%	36%	32%
Marina Silva	8%	7%	10%	12%	9%	8%	10%	4%	5%	8%	9%	13%
Outros com menos de 1%	1%	1%	1%	1%	1%	2%	2%	1%	1%	1%	2%	1%
Não votou	1%	1%	1%	0%	2%	1%	0%	0%	1%	0%	1%	0%
Branco/ Nulo	6%	6%	7%	11%	6%	5%	6%	4%	5%	5%	8%	6%
Não sabe/ Não lembra/ Não respondeu	2%	1%	2%	1%	1%	2%	3%	1%	2%	2%	1%	2%

IBOPE INTELIGÊNCIA
PESQUISA DE OPINIÃO PÚBLICA - JOB0475-5/2014
MATO GROSSO DO SUL

P.10) Em quem o(a) sr(a) votou para Presidente da República no primeiro turno dessa eleição? (Espontânea)

RESPOSTA	TOTAL	RENDA FAMILIAR (EM SALÁRIOS MÍNIMOS)			RELIGIÃO			RAÇA	
		MAIS DE 2	MAIS DE 1 A 2	ATÉ 1	CATÓLICA	EVANGÉLICA	OUTRAS	BRANCA	PRETA/ PARDA
BASE	812	362	285	29	550	181	81	405	402
Aécio Neves	41%	46%	37%	45%	41%	39%	42%	41%	40%
Dilma	41%	36%	47%	52%	44%	36%	36%	39%	43%
Marina Silva	8%	9%	7%	0%	7%	15%	5%	9%	8%
Outros com menos de 1%	1%	1%	1%	0%	0%	3%	6%	1%	1%
Não votou	1%	1%	0%	0%	1%	0%	1%	0%	1%
Branco/ Nulo	6%	5%	5%	3%	6%	6%	9%	7%	5%
Não sabe/ Não lembra/ Não respondeu	2%	2%	2%	0%	2%	2%	1%	2%	1%

IBOPE INTELIGÊNCIA
 PESQUISA DE OPINIÃO PÚBLICA - JOB0475-5/2014
 MATO GROSSO DO SUL

P.11) Como o(a) sr(a) classifica a administração do Governador André Puccinelli até o momento? O(A) sr(a) diria que ela está sendo:

RESPOSTA	TOTAL	SEXO		IDADE					ESCOLARIDADE			
		MAS	FEM	16 A 24	25 A 34	35 A 44	45 A 54	55 E MAIS	ATÉ 4ª SÉRIE DO FUND.	5ª A 8ª SÉRIE DO FUND.	ENS. MÉDIO	SUPERIOR
BASE	812	397	415	150	193	172	141	156	172	190	290	160
Ótima	11%	10%	12%	13%	8%	11%	11%	13%	11%	10%	11%	12%
Boa	47%	46%	47%	39%	50%	53%	48%	42%	42%	54%	44%	49%
Regular	30%	32%	28%	35%	28%	26%	31%	31%	31%	28%	32%	26%
Ruim	4%	5%	3%	1%	5%	5%	3%	5%	5%	4%	3%	5%
Péssima	5%	6%	4%	5%	5%	5%	4%	6%	7%	3%	5%	6%
Não sabe/ Não respondeu	3%	2%	5%	7%	4%	0%	4%	3%	4%	2%	5%	2%

IBOPE INTELIGÊNCIA
 PESQUISA DE OPINIÃO PÚBLICA - JOB0475-5/2014
 MATO GROSSO DO SUL

**P.11) Como o(a) sr(a) classifica a administração do Governador André Puccinelli até o momento?
 O(A) sr(a) diria que ela está sendo:**

RESPOSTA	TOTAL	RENDA FAMILIAR (EM SALÁRIOS MÍNIMOS)			RELIGIÃO			RAÇA	
		MAIS DE 2	MAIS DE 1 A 2	ATÉ 1	CATÓLICA	EVANGÉLICA	OUTRAS	BRANCA	PRETA/ PARDA
BASE	812	362	285	29	550	181	81	405	402
Ótima	11%	11%	7%	10%	11%	12%	9%	10%	12%
Boa	47%	49%	46%	48%	51%	40%	37%	51%	42%
Regular	30%	30%	31%	28%	29%	31%	36%	27%	33%
Ruim	4%	4%	6%	3%	3%	6%	4%	4%	4%
Péssima	5%	4%	6%	3%	4%	6%	9%	3%	7%
Não sabe/ Não respondeu	3%	2%	4%	7%	2%	6%	6%	4%	2%

IBOPE INTELIGÊNCIA
PESQUISA DE OPINIÃO PÚBLICA - JOB0475-5/2014
MATO GROSSO DO SUL

P.12) O(A) sr(a) aprova ou desaprova a maneira como o Governador André Puccinelli vem administrando o estado do Mato Grosso do Sul?

RESPOSTA	TOTAL	SEXO		IDADE					ESCOLARIDADE			
		MAS	FEM	16 A 24	25 A 34	35 A 44	45 A 54	55 E MAIS	ATÉ 4ª SÉRIE DO FUND.	5ª A 8ª SÉRIE DO FUND.	ENS. MÉDIO	SUPERIOR
BASE	812	397	415	150	193	172	141	156	172	190	290	160
Aprova	67%	65%	69%	63%	68%	69%	68%	65%	62%	75%	63%	69%
Desaprova	26%	30%	23%	27%	27%	28%	23%	26%	28%	18%	31%	26%
Não sabe/ Não respondeu	7%	6%	8%	9%	5%	3%	9%	8%	10%	6%	6%	5%

IBOPE INTELIGÊNCIA
 PESQUISA DE OPINIÃO PÚBLICA - JOB0475-5/2014
 MATO GROSSO DO SUL

P.12) O(A) sr(a) aprova ou desaprova a maneira como o Governador André Puccinelli vem administrando o estado do Mato Grosso do Sul?

RESPOSTA	TOTAL	RENDA FAMILIAR (EM SALÁRIOS MÍNIMOS)			RELIGIÃO			RAÇA	
		MAIS DE 2	MAIS DE 1 A 2	ATÉ 1	CATÓLICA	EVANGÉLICA	OUTRAS	BRANCA	PRETA/ PARDA
BASE	812	362	285	29	550	181	81	405	402
Aprova	67%	69%	64%	62%	69%	61%	62%	70%	63%
Desaprova	26%	26%	29%	28%	25%	29%	31%	22%	31%
Não sabe/ Não respondeu	7%	5%	7%	10%	6%	10%	7%	8%	6%

IBOPE INTELIGÊNCIA
PESQUISA DE OPINIÃO PÚBLICA - JOB0475-5/2014
MATO GROSSO DO SUL

P.13) Como o(a) sr(a) classifica a administração da Presidente Dilma Rousseff até o momento? O(A) sr(a) diria que ela está sendo:

RESPOSTA	TOTAL	SEXO		IDADE					ESCOLARIDADE			
		MAS	FEM	16 A 24	25 A 34	35 A 44	45 A 54	55 E MAIS	ATÉ 4ª SÉRIE DO FUND.	5ª A 8ª SÉRIE DO FUND.	ENS. MÉDIO	SUPERIOR
BASE	812	397	415	150	193	172	141	156	172	190	290	160
Ótima	11%	9%	12%	7%	11%	9%	13%	14%	16%	14%	7%	9%
Boa	39%	41%	36%	33%	35%	46%	42%	38%	43%	44%	36%	32%
Regular	26%	28%	24%	21%	27%	27%	29%	23%	20%	28%	27%	27%
Ruim	11%	12%	10%	14%	12%	9%	6%	13%	10%	9%	12%	14%
Péssima	12%	9%	15%	21%	13%	8%	7%	10%	9%	4%	16%	17%
Não sabe/ Não respondeu	2%	1%	3%	5%	1%	0%	2%	1%	2%	1%	2%	1%

IBOPE INTELIGÊNCIA
 PESQUISA DE OPINIÃO PÚBLICA - JOB0475-5/2014
 MATO GROSSO DO SUL

P.13) Como o(a) sr(a) classifica a administração da Presidente Dilma Rousseff até o momento? O(A) sr(a) diria que ela está sendo:

RESPOSTA	TOTAL	RENDA FAMILIAR (EM SALÁRIOS MÍNIMOS)			RELIGIÃO			RAÇA	
		MAIS DE 2	MAIS DE 1 A 2	ATÉ 1	CATÓLICA	EVANGÉLICA	OUTRAS	BRANCA	PRETA/ PARDA
BASE	812	362	285	29	550	181	81	405	402
Ótima	11%	9%	13%	17%	10%	17%	4%	8%	14%
Boa	39%	36%	41%	48%	42%	28%	42%	39%	38%
Regular	26%	30%	22%	24%	24%	30%	28%	25%	27%
Ruim	11%	11%	13%	7%	12%	9%	11%	14%	9%
Péssima	12%	14%	9%	0%	11%	15%	12%	12%	12%
Não sabe/ Não respondeu	2%	1%	3%	3%	1%	2%	2%	2%	1%

IBOPE INTELIGÊNCIA
 PESQUISA DE OPINIÃO PÚBLICA - JOB0475-5/2014
 MATO GROSSO DO SUL

P.14) O(A) sr(a) aprova ou desaprova a maneira como a Presidente Dilma está governando o Brasil?

RESPOSTA	TOTAL	SEXO		IDADE					ESCOLARIDADE			
		MAS	FEM	16 A 24	25 A 34	35 A 44	45 A 54	55 E MAIS	ATÉ 4ª SÉRIE DO FUND.	5ª A 8ª SÉRIE DO FUND.	ENS. MÉDIO	SUPERIOR
BASE	812	397	415	150	193	172	141	156	172	190	290	160
Aprova	55%	58%	52%	42%	54%	57%	62%	61%	62%	65%	49%	47%
Desaprova	41%	39%	42%	51%	42%	41%	33%	37%	34%	33%	46%	49%
Não sabe/ Não respondeu	4%	2%	6%	7%	3%	2%	6%	3%	5%	2%	4%	4%

IBOPE INTELIGÊNCIA
 PESQUISA DE OPINIÃO PÚBLICA - JOB0475-5/2014
 MATO GROSSO DO SUL

P.14) O(A) sr(a) aprova ou desaprova a maneira como a Presidente Dilma está governando o Brasil?

RESPOSTA	TOTAL	RENDA FAMILIAR (EM SALÁRIOS MÍNIMOS)			RELIGIÃO			RAÇA	
		MAIS DE 2	MAIS DE 1 A 2	ATÉ 1	CATÓLICA	EVANGÉLICA	OUTRAS	BRANCA	PRETA/ PARDA
BASE	812	362	285	29	550	181	81	405	402
Aprova	55%	52%	58%	79%	55%	52%	62%	52%	58%
Desaprova	41%	45%	38%	17%	41%	44%	36%	43%	39%
Não sabe/ Não respondeu	4%	3%	5%	3%	4%	4%	2%	4%	3%

IBOPE INTELIGÊNCIA
PESQUISA DE OPINIÃO PÚBLICA - JOB0475-5/2014
MATO GROSSO DO SUL

P.15) Por qual destes partidos políticos o(a) sr(a) tem maior preferência ou simpatia?

RESPOSTA	TOTAL	SEXO		IDADE					ESCOLARIDADE			
		MAS	FEM	16 A 24	25 A 34	35 A 44	45 A 54	55 E MAIS	ATÉ 4ª SÉRIE DO FUND.	5ª A 8ª SÉRIE DO FUND.	ENS. MÉDIO	SUPERIOR
BASE	812	397	415	150	193	172	141	156	172	190	290	160
PDT	1%	1%	0%	0%	0%	0%	1%	2%	1%	1%	1%	0%
PMDB	3%	3%	3%	3%	2%	2%	4%	4%	3%	2%	4%	2%
PSDB	5%	5%	5%	6%	5%	6%	4%	3%	3%	4%	4%	9%
PT	13%	13%	13%	11%	10%	12%	18%	17%	20%	15%	10%	10%
Outros com menos de 1%	2%	3%	1%	0%	2%	5%	1%	3%	1%	3%	1%	2%
Nenhum/ Não tem preferência	76%	75%	77%	81%	80%	76%	71%	71%	72%	75%	78%	77%
Não sabe/ Não respondeu	0%	1%	0%	0%	1%	0%	1%	0%	0%	0%	1%	0%

IBOPE INTELIGÊNCIA
PESQUISA DE OPINIÃO PÚBLICA - JOB0475-5/2014
MATO GROSSO DO SUL

P.15) Por qual destes partidos políticos o(a) sr(a) tem maior preferência ou simpatia?

RESPOSTA	TOTAL	RENDA FAMILIAR (EM SALÁRIOS MÍNIMOS)			RELIGIÃO			RAÇA	
		MAIS DE 2	MAIS DE 1 A 2	ATÉ 1	CATÓLICA	EVANGÉLICA	OUTRAS	BRANCA	PRETA/ PARDA
BASE	812	362	285	29	550	181	81	405	402
PDT	1%	1%	0%	0%	1%	0%	1%	0%	1%
PMDB	3%	2%	3%	10%	3%	2%	2%	4%	2%
PSDB	5%	7%	3%	0%	5%	5%	4%	5%	4%
PT	13%	13%	13%	21%	13%	14%	14%	11%	16%
Outros com menos de 1%	2%	2%	2%	3%	1%	3%	4%	1%	2%
Nenhum/ Não tem preferência	76%	75%	80%	62%	76%	76%	74%	78%	74%
Não sabe/ Não respondeu	0%	0%	0%	3%	0%	0%	1%	0%	0%