

PESQUISA DE OPINIÃO PÚBLICA
SOBRE
ASSUNTOS POLÍTICOS/ ADMINISTRATIVOS

MATO GROSSO DO SUL
OUTUBRO DE 2014
JOB0475-4

IBOPE
inteligência

ESPECIFICAÇÕES TÉCNICAS DA PESQUISA

OBJETIVO	O projeto tem por objetivo geral levantar um conjunto de informações sobre o clima de opinião em relação às próximas eleições no estado do Mato Grosso do Sul que ocorrerão dia 05 de outubro desse ano.
LOCAL	Mato Grosso do Sul.
PERÍODO DE CAMPO	De 02 a 04 de outubro de 2014.
UNIVERSO	A pesquisa é realizada com eleitores que votaram nas últimas eleições (votantes) da área em estudo.
AMOSTRA	<p>O modelo de amostragem utilizado é o de conglomerados em 3 estágios.</p> <p>No primeiro estágio os municípios são selecionados probabilisticamente através do método PPT (Probabilidade Proporcional ao Tamanho), tomando os eleitores que votaram nas últimas eleições (votantes) como base para tal seleção.</p> <p>No segundo estágio são selecionados os conglomerados: setores censitários, com PPT (Probabilidade Proporcional ao Tamanho) sistemático. A medida de tamanho é o número de votantes dos setores.</p> <p>Finalmente, no terceiro estágio é selecionado em cada conglomerado um número fixo de votantes segundo cotas de variáveis descritas abaixo.</p>
VARIÁVEIS PARA COTAS AMOSTRAIS	<p>SEXO: Masculino e Feminino.</p> <p>GRUPOS DE IDADE: 16-17, 18-24, 25-34, 35-44, 45-54, 55-64 e 65 anos e mais.</p> <p>INSTRUÇÃO: Até 4ª série do fund.; 5ª a 8ª série do fund.; Ens. Médio; Superior.</p> <p>ATIVIDADE: Setor de dependência - agricultura, indústria de transformação, indústria de construção, outras indústrias, comércio, prestação de serviços, transporte e comunicação, atividade social, administração pública, outras atividades, estudantes e inativos.</p> <p>FONTES DE DADOS PARA ELABORAÇÃO DA AMOSTRA: Censo 2010, TSE 2014, PNAD 2012 e estudos internos.</p>
NÚMERO DE ENTREVISTAS	812 entrevistas em 34 municípios.
MARGEM DE ERRO	A margem de erro estimada é de 3 pontos percentuais para mais ou para menos sobre os resultados encontrados no total da amostra.
NÍVEL DE CONFIANÇA	O nível de confiança utilizado é de 95%.
COLETA DE DADOS	<ul style="list-style-type: none">✓ Entrevistas pessoais com utilização de questionário elaborado de acordo com os objetivos da pesquisa.✓ As entrevistas são realizadas por uma equipe de entrevistadores do IBOPE, devidamente treinada para abordagem deste tipo de público.
CONTROLE DE QUALIDADE	<ul style="list-style-type: none">✓ Há filtragem em todos os questionários após a realização das entrevistas.✓ Fiscalização em aproximadamente 20% dos questionários.

ESPECIFICAÇÕES TÉCNICAS OBRIGATÓRIAS NA DIVULGAÇÃO DE PESQUISAS ELEITORAIS

Período de campo: A pesquisa foi realizada nos dias 02 a 04 de outubro de 2014.

Tamanho da amostra: Foram entrevistados 812 votantes.

Margem de Erro: A margem de erro estimada é de 3 pontos percentuais para mais ou para menos sobre os resultados encontrados no total da amostra.

Nível de confiança: O nível de confiança utilizado é de 95%. Isso quer dizer que há uma probabilidade de 95% de os resultados retratarem o atual momento eleitoral, considerando a margem de erro.

Solicitantes: Pesquisa contratada por TELEVISÃO MORENA LTDA.

Registro Eleitoral: Registrada no Tribunal Regional Eleitoral sob o protocolo N° MS-00057/2014 e no Tribunal Superior Eleitoral sob protocolo N° BR-01027/2014.

IMPORTANTE: As pesquisas divulgadas sempre deverão fazer referência às informações mencionadas acima.

APRESENTAÇÃO DOS RESULTADOS:

PARA EFEITO DE TABULAÇÃO FORAM CONSIDERADAS AS SEGUINTEs VARIÁVEIS:

. TOTAL

. SEXO - Masculino e Feminino.

. GRUPO DE IDADE - 16 a 24 anos; 25 a 34 anos; 35 a 44 anos; 45 a 54 anos; 55 anos e mais.

. ESCOLARIDADE - Até 4ª série do fundamental; 5ª a 8ª série do fundamental; Ensino médio; Superior.

. RENDA FAMILIAR
(EM SALÁRIOS MÍNIMOS) - Mais de 2; Mais de 1 a 2; Até 1.

. RELIGIÃO - Católica; Evangélica; Outras.

OBSERVAÇÕES - As perguntas cujas somas das porcentagens não totalizam 100% são decorrentes de arredondamentos ou de múltiplas respostas.

APRESENTAÇÃO DOS RESULTADOS

IBOPE INTELIGÊNCIA
 PESQUISA DE OPINIÃO PÚBLICA - JOB0475-4/2014
 MATO GROSSO DO SUL

Perfil dos entrevistados

RESPOSTA	TOTAL	SEXO		IDADE					ESCOLARIDADE			
		MAS	FEM	16 A 24	25 A 34	35 A 44	45 A 54	55 E MAIS	ATÉ 4ª SÉRIE DO FUND.	5ª A 8ª SÉRIE DO FUND.	ENS. MÉDIO	SUPERIOR
BASE	812	383	429	163	182	154	154	159	128	181	282	221
TOTAL DA AMOSTRA	100%	47%	53%	20%	22%	19%	19%	20%	16%	22%	35%	27%

IBOPE INTELIGÊNCIA
PESQUISA DE OPINIÃO PÚBLICA - JOB0475-4/2014
MATO GROSSO DO SUL

Perfil dos entrevistados

RESPOSTA	TOTAL	RENDA FAMILIAR (EM SALÁRIOS MÍNIMOS)				RELIGIÃO		
		MAIS DE 2	MAIS DE 1 A 2	ATÉ 1	NÃO RESPONDEU	CATÓLICA	EVANGÉLICA	OUTRAS
BASE	812	472	241	52	47	491	208	113
TOTAL DA AMOSTRA	100%	58%	30%	6%	6%	60%	26%	14%

IBOPE INTELIGÊNCIA
PESQUISA DE OPINIÃO PÚBLICA - JOB0475-4/2014
MATO GROSSO DO SUL

**P.01) No dia 05 de outubro teremos eleições para Presidente, Governador Senador, e Deputados.
Gostaria de saber qual o seu interesse pelas eleições que ocorrerão em outubro. O(a) sr(a) diria que tem:**

RESPOSTA	TOTAL	SEXO		IDADE					ESCOLARIDADE			
		MAS	FEM	16 A 24	25 A 34	35 A 44	45 A 54	55 E MAIS	ATÉ 4ª SÉRIE DO FUND.	5ª A 8ª SÉRIE DO FUND.	ENS. MÉDIO	SUPERIOR
BASE	812	383	429	163	182	154	154	159	128	181	282	221
Muito interesse	31%	33%	29%	24%	26%	34%	36%	35%	26%	24%	29%	42%
Interesse médio	26%	25%	26%	34%	27%	25%	22%	20%	20%	26%	29%	25%
Pouco interesse	21%	21%	21%	17%	22%	24%	21%	23%	26%	23%	22%	16%
Nenhum interesse	20%	19%	22%	25%	22%	17%	19%	18%	22%	25%	20%	15%
Não sabe/ Não respondeu	2%	1%	2%	1%	2%	1%	2%	4%	6%	2%	0%	1%

IBOPE INTELIGÊNCIA
PESQUISA DE OPINIÃO PÚBLICA - JOB0475-4/2014
MATO GROSSO DO SUL

**P.01) No dia 05 de outubro teremos eleições para Presidente, Governador Senador, e Deputados.
Gostaria de saber qual o seu interesse pelas eleições que ocorrerão em outubro. O(a) sr(a) diria que tem:**

RESPOSTA	TOTAL	RENDÁ FAMILIAR (EM SALÁRIOS MÍNIMOS)			RELIGIÃO		
		MAIS DE 2	MAIS DE 1 A 2	ATÉ 1	CATÓLICA	EVANGÉLICA	OUTRAS
BASE	812	472	241	52	491	208	113
Muito interesse	31%	36%	21%	29%	32%	29%	28%
Interesse médio	26%	26%	28%	25%	26%	26%	27%
Pouco interesse	21%	20%	25%	15%	20%	20%	27%
Nenhum interesse	20%	17%	24%	23%	20%	22%	19%
Não sabe/ Não respondeu	2%	1%	2%	8%	2%	3%	0%

IBOPE INTELIGÊNCIA
PESQUISA DE OPINIÃO PÚBLICA - JOB0475-4/2014
MATO GROSSO DO SUL

P.02) Se a eleição para Governador fosse hoje, em quem o(a) sr(a) votaria para Governador do Mato Grosso do Sul? (Espontânea)

RESPOSTA	TOTAL	SEXO		IDADE					ESCOLARIDADE			
		MAS	FEM	16 A 24	25 A 34	35 A 44	45 A 54	55 E MAIS	ATÉ 4ª SÉRIE DO FUND.	5ª A 8ª SÉRIE DO FUND.	ENS. MÉDIO	SUPERIOR
BASE	812	383	429	163	182	154	154	159	128	181	282	221
Delcídio	30%	30%	30%	27%	24%	27%	36%	37%	28%	33%	30%	28%
Evander Vendramini	1%	1%	0%	1%	0%	1%	1%	1%	1%	1%	0%	1%
Prof. Monje	1%	1%	0%	0%	1%	0%	1%	2%	2%	1%	0%	0%
Nelsinho Trad	9%	8%	9%	9%	5%	10%	10%	9%	8%	10%	8%	9%
Reinaldo Azambuja	25%	30%	22%	23%	33%	29%	23%	18%	13%	17%	27%	37%
Outros	1%	1%	1%	1%	2%	0%	0%	2%	0%	2%	1%	0%
Branco/ Nulo	6%	6%	7%	9%	8%	6%	3%	5%	5%	6%	7%	6%
Não sabe/ Não respondeu	27%	23%	31%	29%	26%	27%	27%	26%	42%	31%	25%	18%

IBOPE INTELIGÊNCIA
PESQUISA DE OPINIÃO PÚBLICA - JOB0475-4/2014
MATO GROSSO DO SUL

P.02) Se a eleição para Governador fosse hoje, em quem o(a) sr(a) votaria para Governador do Mato Grosso do Sul? (Espontânea)

RESPOSTA	TOTAL	RENDÁ FAMILIAR (EM SALÁRIOS MÍNIMOS)			RELIGIÃO		
		MAIS DE 2	MAIS DE 1 A 2	ATÉ 1	CATÓLICA	EVANGÉLICA	OUTRAS
BASE	812	472	241	52	491	208	113
Delcídio	30%	30%	30%	31%	32%	24%	31%
Evander Vendramini	1%	1%	0%	0%	0%	1%	1%
Prof. Monje	1%	1%	1%	0%	1%	0%	1%
Nelsinho Trad	9%	8%	7%	17%	8%	11%	8%
Reinaldo Azambuja	25%	31%	17%	21%	24%	29%	26%
Outros	1%	1%	0%	0%	2%	0%	0%
Branco/ Nulo	6%	6%	5%	10%	5%	6%	12%
Não sabe/ Não respondeu	27%	23%	39%	21%	28%	29%	21%

IBOPE INTELIGÊNCIA
PESQUISA DE OPINIÃO PÚBLICA - JOB0475-4/2014
MATO GROSSO DO SUL

P.03) Pensando na eleição para Senador pelo Mato Grosso do Sul, em quem o(a) sr(a) votaria se a eleição fosse hoje? (Espontânea)

RESPOSTA	TOTAL	SEXO		IDADE					ESCOLARIDADE			
		MAS	FEM	16 A 24	25 A 34	35 A 44	45 A 54	55 E MAIS	ATÉ 4ª SÉRIE DO FUND.	5ª A 8ª SÉRIE DO FUND.	ENS. MÉDIO	SUPERIOR
BASE	812	383	429	163	182	154	154	159	128	181	282	221
Alcides Bernal	12%	15%	9%	9%	13%	13%	13%	12%	16%	12%	10%	13%
Antonio João	4%	5%	2%	1%	5%	3%	2%	6%	5%	5%	4%	1%
Lucien Rezende	1%	1%	0%	1%	1%	0%	1%	1%	1%	1%	1%	0%
Ricardo Ayache	10%	10%	10%	12%	8%	9%	11%	12%	5%	8%	10%	17%
Simone Tebet	26%	25%	28%	27%	24%	31%	29%	22%	16%	22%	30%	31%
Outros	2%	3%	2%	1%	4%	0%	3%	3%	1%	3%	2%	2%
Branco/ Nulo	7%	7%	8%	9%	7%	8%	6%	7%	5%	8%	9%	7%
Não sabe/ Não respondeu	37%	35%	40%	40%	37%	36%	35%	38%	52%	43%	34%	29%

IBOPE INTELIGÊNCIA
PESQUISA DE OPINIÃO PÚBLICA - JOB0475-4/2014
MATO GROSSO DO SUL

P.03) Pensando na eleição para Senador pelo Mato Grosso do Sul, em quem o(a) sr(a) votaria se a eleição fosse hoje? (Espontânea)

RESPOSTA	TOTAL	RENDÁ FAMILIAR (EM SALÁRIOS MÍNIMOS)			RELIGIÃO		
		MAIS DE 2	MAIS DE 1 A 2	ATÉ 1	CATÓLICA	EVANGÉLICA	OUTRAS
BASE	812	472	241	52	491	208	113
Alcides Bernal	12%	13%	10%	17%	11%	11%	17%
Antonio João	4%	4%	3%	6%	3%	4%	4%
Lucien Rezende	1%	1%	0%	0%	1%	1%	0%
Ricardo Ayache	10%	12%	8%	4%	10%	11%	9%
Simone Tebet	26%	28%	22%	31%	26%	27%	27%
Outros	2%	3%	0%	4%	3%	1%	3%
Branco/ Nulo	7%	7%	6%	12%	7%	5%	12%
Não sabe/ Não respondeu	37%	32%	51%	27%	38%	40%	28%

IBOPE INTELIGÊNCIA
PESQUISA DE OPINIÃO PÚBLICA - JOB0475-4/2014
MATO GROSSO DO SUL

P.04) Pensando na eleição para Presidente da República, em quem o(a) sr(a) votaria para Presidente da República se a eleição fosse hoje? (Espontânea)

RESPOSTA	TOTAL	SEXO		IDADE					ESCOLARIDADE			
		MAS	FEM	16 A 24	25 A 34	35 A 44	45 A 54	55 E MAIS	ATÉ 4ª SÉRIE DO FUND.	5ª A 8ª SÉRIE DO FUND.	ENS. MÉDIO	SUPERIOR
BASE	812	383	429	163	182	154	154	159	128	181	282	221
Aécio Neves	27%	26%	28%	25%	33%	25%	26%	24%	15%	19%	30%	36%
Dilma	28%	30%	27%	25%	24%	25%	31%	38%	34%	33%	26%	25%
Levy Fidelix	1%	2%	1%	2%	2%	2%	1%	0%	1%	2%	1%	2%
Marina Silva	18%	21%	16%	17%	16%	25%	18%	18%	17%	20%	19%	17%
Outros	1%	2%	1%	4%	2%	0%	0%	1%	1%	1%	2%	1%
Branco/ Nulo	4%	3%	4%	4%	5%	4%	3%	3%	3%	4%	4%	4%
Não sabe/ Não respondeu	20%	16%	23%	23%	18%	19%	22%	17%	30%	20%	18%	16%

IBOPE INTELIGÊNCIA
 PESQUISA DE OPINIÃO PÚBLICA - JOB0475-4/2014
 MATO GROSSO DO SUL

P.04) Pensando na eleição para Presidente da República, em quem o(a) sr(a) votaria para Presidente da República se a eleição fosse hoje? (Espontânea)

RESPOSTA	TOTAL	RENDÁ FAMILIAR (EM SALÁRIOS MÍNIMOS)			RELIGIÃO		
		MAIS DE 2	MAIS DE 1 A 2	ATÉ 1	CATÓLICA	EVANGÉLICA	OUTRAS
BASE	812	472	241	52	491	208	113
Aécio Neves	27%	33%	16%	21%	30%	23%	23%
Dilma	28%	26%	31%	40%	30%	20%	35%
Levy Fidelix	1%	2%	0%	4%	1%	1%	3%
Marina Silva	18%	18%	20%	12%	14%	29%	17%
Outros	1%	1%	1%	0%	1%	1%	2%
Branco/ Nulo	4%	3%	4%	8%	3%	4%	7%
Não sabe/ Não respondeu	20%	16%	28%	15%	21%	21%	14%

IBOPE INTELIGÊNCIA
PESQUISA DE OPINIÃO PÚBLICA - JOB0475-4/2014
MATO GROSSO DO SUL

P.05A) Se a eleição para Governador do Mato Grosso do Sul fosse hoje e os candidatos fossem estes, em quem o(a) sr(a) votaria?

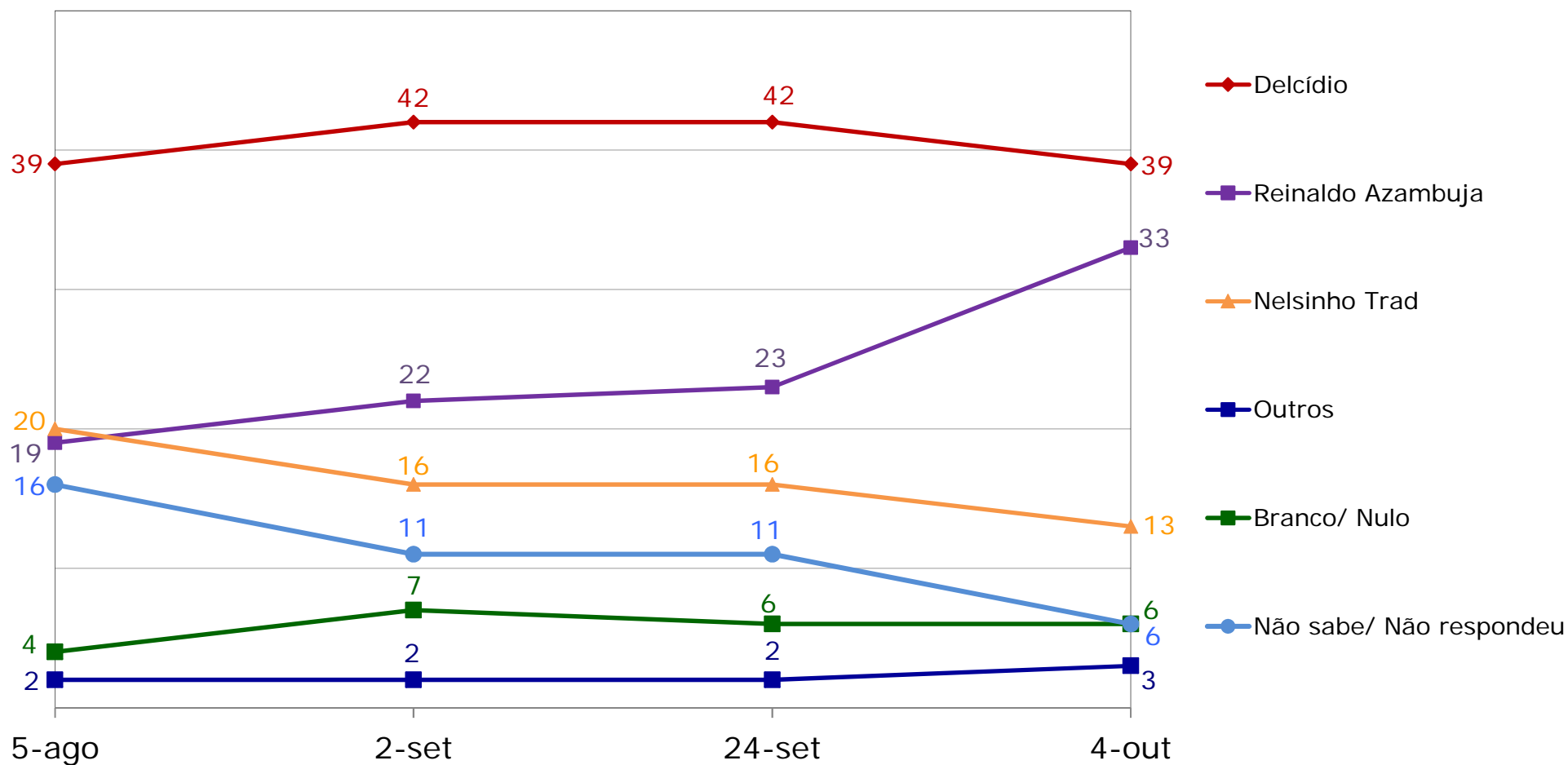
RESPOSTA	TOTAL	SEXO		IDADE					ESCOLARIDADE			
		MAS	FEM	16 A 24	25 A 34	35 A 44	45 A 54	55 E MAIS	ATÉ 4ª SÉRIE DO FUND.	5ª A 8ª SÉRIE DO FUND.	ENS. MÉDIO	SUPERIOR
BASE	812	383	429	163	182	154	154	159	128	181	282	221
Delcídio	39%	41%	38%	38%	32%	38%	46%	43%	44%	46%	39%	32%
Evander Vendramini	1%	2%	1%	2%	1%	1%	2%	0%	0%	1%	2%	1%
Prof. Monje	1%	1%	1%	1%	1%	1%	1%	1%	1%	0%	1%	0%
Nelsinho Trad	13%	10%	16%	15%	11%	11%	14%	15%	16%	16%	11%	12%
Professor Sidney Melo	1%	1%	1%	1%	0%	0%	1%	1%	2%	1%	1%	0%
Reinaldo Azambuja	33%	35%	32%	35%	42%	38%	28%	24%	24%	23%	37%	43%
Branco/ Nulo	6%	5%	6%	5%	7%	6%	2%	8%	7%	4%	5%	7%
Não sabe/ Não respondeu	6%	5%	6%	2%	5%	5%	6%	9%	7%	8%	5%	4%

IBOPE INTELIGÊNCIA
PESQUISA DE OPINIÃO PÚBLICA - JOB0475-4/2014
MATO GROSSO DO SUL

P.05A) Se a eleição para Governador do Mato Grosso do Sul fosse hoje e os candidatos fossem estes, em quem o(a) sr(a) votaria?

RESPOSTA	TOTAL	RENDA FAMILIAR (EM SALÁRIOS MÍNIMOS)			RELIGIÃO			AVALIAÇÃO DO GOV. ANDRÉ PUCCINELLI		
		MAIS DE 2	MAIS DE 1 A 2	ATÉ 1	CATÓLICA	EVANGÉLICA	OUTRAS	ÓTIMA/ BOA	REGULAR	RUIM/ PÉSSIMA
BASE	812	472	241	52	491	208	113	423	274	96
Delcídio	39%	39%	39%	46%	43%	32%	35%	39%	40%	45%
Evander Vendramini	1%	1%	2%	0%	1%	1%	2%	1%	2%	0%
Prof. Monje	1%	1%	0%	0%	1%	1%	1%	1%	0%	1%
Nelsinho Trad	13%	11%	16%	17%	12%	16%	12%	17%	9%	7%
Professor Sidney Melo	1%	1%	1%	0%	1%	0%	0%	1%	0%	1%
Reinaldo Azambuja	33%	37%	29%	27%	32%	37%	35%	34%	36%	25%
Branco/ Nulo	6%	6%	5%	6%	4%	6%	11%	3%	5%	18%
Não sabe/ Não respondeu	6%	4%	8%	4%	5%	7%	4%	4%	7%	3%

INTENÇÃO DE VOTO PARA GOVERNADOR (Estimulada - Uma opção) (%)



Obs: Outros = Professor Sidney Melo, Evander Vendramini e Prof. Monje.

IBOPE INTELIGÊNCIA
 PESQUISA DE OPINIÃO PÚBLICA - JOB0475-4/2014
 MATO GROSSO DO SUL

P.05B) VOTOS VÁLIDOS

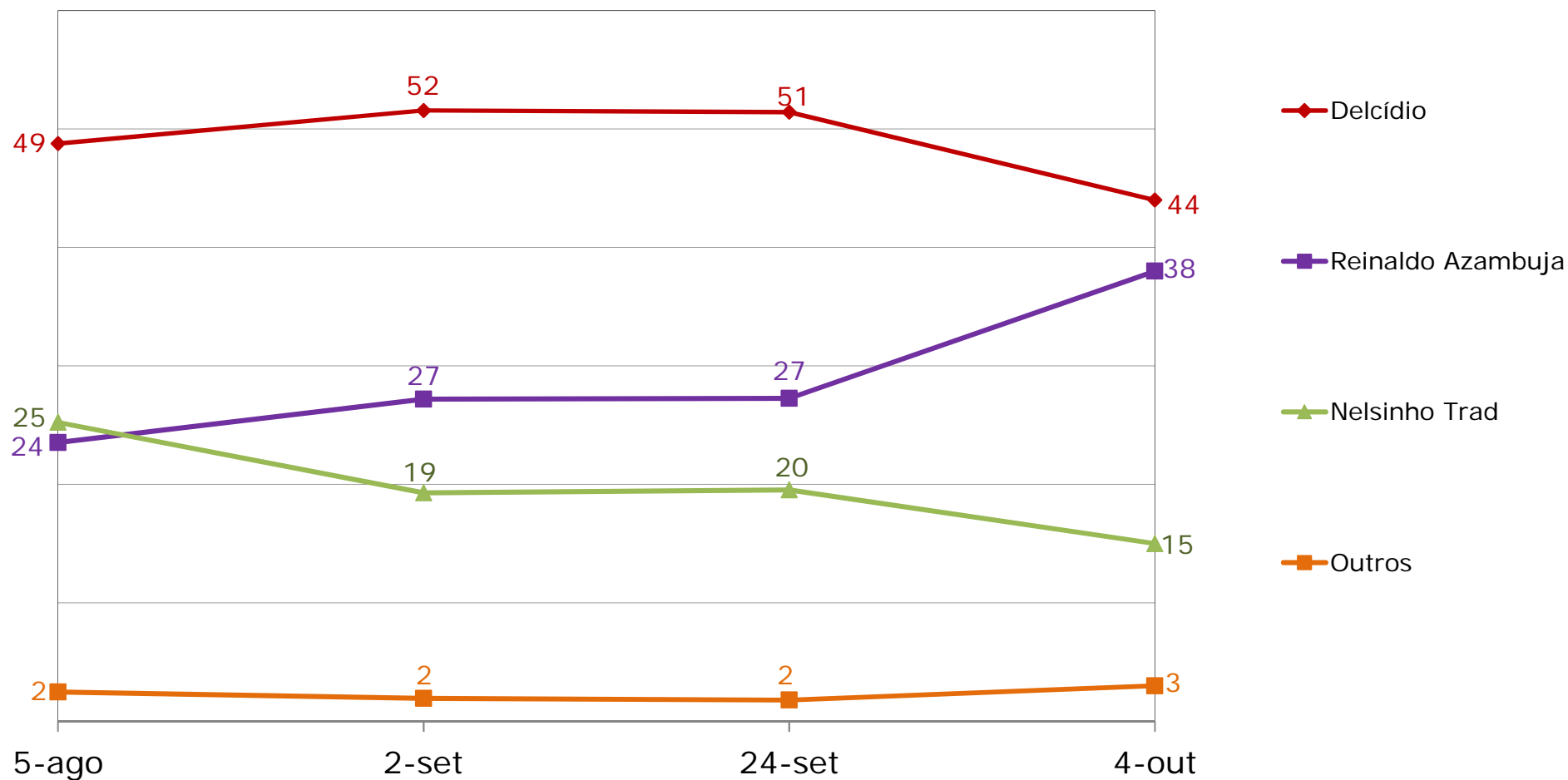
RESPOSTA	TOTAL	SEXO		IDADE					ESCOLARIDADE			
		MAS	FEM	16 A 24	25 A 34	35 A 44	45 A 54	55 E MAIS	ATÉ 4ª SÉRIE DO FUND.	5ª A 8ª SÉRIE DO FUND.	ENS. MÉDIO	SUPERIOR
BASE	720	342	378	151	159	136	141	133	110	158	255	197
Delcídio	44%	46%	43%	41%	37%	43%	50%	51%	51%	53%	43%	36%
Evander Vendramini	1%	2%	1%	3%	1%	1%	2%	0%	0%	1%	2%	2%
Prof. Monje	1%	1%	1%	1%	1%	1%	1%	1%	1%	0%	2%	1%
Nelsinho Trad	15%	11%	18%	17%	13%	12%	15%	18%	18%	18%	12%	14%
Professor Sidney Melo	1%	1%	1%	1%	0%	0%	1%	2%	2%	1%	1%	0%
Reinaldo Azambuja	38%	39%	36%	38%	48%	43%	30%	29%	28%	27%	40%	49%

IBOPE INTELIGÊNCIA
 PESQUISA DE OPINIÃO PÚBLICA - JOB0475-4/2014
 MATO GROSSO DO SUL

P.05B) VOTOS VÁLIDOS

RESPOSTA	TOTAL	RENDA FAMILIAR (EM SALÁRIOS MÍNIMOS)			RELIGIÃO			AVALIAÇÃO DO GOV. ANDRÉ PUCCINELLI		
		MAIS DE 2	MAIS DE 1 A 2	ATÉ 1	CATÓLICA	EVANGÉLICA	OUTRAS	ÓTIMA/ BOA	REGULAR	RUIM/ PÉSSIMA
BASE	720	424	210	47	443	181	96	392	241	76
Delcídio	44%	43%	45%	51%	48%	36%	42%	42%	46%	57%
Evander Vendramini	1%	1%	2%	0%	1%	1%	2%	1%	2%	0%
Prof. Monje	1%	1%	0%	0%	1%	1%	1%	1%	0%	1%
Nelsinho Trad	15%	12%	18%	19%	14%	18%	15%	18%	10%	9%
Professor Sidney Melo	1%	1%	1%	0%	1%	1%	0%	1%	0%	1%
Reinaldo Azambuja	38%	41%	33%	30%	35%	43%	41%	37%	41%	32%

VOTOS VÁLIDOS PARA GOVERNADOR (Estimulada - Uma opção) (%)



Obs: Outros = Professor Sidney Melo, Evander Vendramini e Prof. Monje.

IBOPE INTELIGÊNCIA
PESQUISA DE OPINIÃO PÚBLICA - JOB0475-4/2014
MATO GROSSO DO SUL

P.06) Dentre estes candidatos a Governador do Mato Grosso do Sul, em qual o(a) sr(a) não votaria de jeito nenhum? Mais algum? Algum outro?

RESPOSTA	TOTAL	SEXO		IDADE					ESCOLARIDADE			
		MAS	FEM	16 A 24	25 A 34	35 A 44	45 A 54	55 E MAIS	ATÉ 4ª SÉRIE DO FUND.	5ª A 8ª SÉRIE DO FUND.	ENS. MÉDIO	SUPERIOR
BASE	812	383	429	163	182	154	154	159	128	181	282	221
Delcídio	25%	25%	24%	25%	31%	21%	25%	20%	22%	17%	26%	31%
Evander Vendramini	7%	5%	8%	6%	7%	10%	6%	4%	2%	5%	8%	10%
Prof. Monje	11%	12%	11%	16%	12%	13%	11%	5%	5%	10%	16%	10%
Nelsinho Trad	23%	23%	23%	23%	22%	19%	23%	27%	23%	24%	18%	29%
Professor Sidney Melo	7%	6%	8%	10%	8%	6%	6%	4%	5%	8%	9%	5%
Reinaldo Azambuja	14%	15%	12%	15%	9%	17%	12%	14%	16%	13%	12%	14%
Poderia votar em todos (Esp.)	4%	3%	4%	2%	1%	5%	3%	6%	5%	2%	4%	4%
Não sabe/ Não respondeu	24%	23%	25%	20%	20%	25%	24%	32%	31%	29%	23%	18%

IBOPE INTELIGÊNCIA
 PESQUISA DE OPINIÃO PÚBLICA - JOB0475-4/2014
 MATO GROSSO DO SUL

P.06) Dentre estes candidatos a Governador do Mato Grosso do Sul, em qual o(a) sr(a) não votaria de jeito nenhum? Mais algum? Algum outro?

RESPOSTA	TOTAL	RENDA FAMILIAR (EM SALÁRIOS MÍNIMOS)			RELIGIÃO		
		MAIS DE 2	MAIS DE 1 A 2	ATÉ 1	CATÓLICA	EVANGÉLICA	OUTRAS
BASE	812	472	241	52	491	208	113
Delcídio	25%	28%	18%	13%	23%	26%	28%
Evander Vendramini	7%	7%	7%	4%	8%	6%	4%
Prof. Monje	11%	11%	13%	6%	11%	12%	10%
Nelsinho Trad	23%	24%	24%	19%	23%	23%	24%
Professor Sidney Melo	7%	6%	10%	4%	6%	7%	11%
Reinaldo Azambuja	14%	15%	12%	13%	14%	12%	15%
Poderia votar em todos (Esp.)	4%	4%	2%	6%	4%	3%	3%
Não sabe/ Não respondeu	24%	20%	27%	38%	24%	24%	25%

IBOPE INTELIGÊNCIA
PESQUISA DE OPINIÃO PÚBLICA - JOB0475-4/2014
MATO GROSSO DO SUL

P.07) Independente da sua intenção de voto, quem o(a) sr(a) acha que será o próximo Governador do Mato Grosso do Sul?

RESPOSTA	TOTAL	SEXO		IDADE					ESCOLARIDADE			
		MAS	FEM	16 A 24	25 A 34	35 A 44	45 A 54	55 E MAIS	ATÉ 4ª SÉRIE DO FUND.	5ª A 8ª SÉRIE DO FUND.	ENS. MÉDIO	SUPERIOR
BASE	812	383	429	163	182	154	154	159	128	181	282	221
Delcídio	53%	55%	51%	52%	50%	51%	59%	52%	51%	54%	54%	51%
Evander Vendramini	0%	1%	0%	1%	0%	1%	0%	0%	1%	0%	1%	0%
Prof. Monje	0%	1%	0%	0%	1%	1%	1%	0%	2%	1%	0%	0%
Nelsinho Trad	8%	7%	9%	10%	11%	7%	4%	7%	4%	10%	7%	9%
Professor Sidney Melo	0%	0%	0%	0%	0%	0%	0%	1%	0%	1%	0%	0%
Reinaldo Azambuja	23%	25%	21%	25%	28%	26%	19%	17%	19%	20%	26%	25%
Não sabe/ Não respondeu	15%	12%	18%	12%	10%	14%	17%	24%	24%	14%	12%	15%

IBOPE INTELIGÊNCIA
PESQUISA DE OPINIÃO PÚBLICA - JOB0475-4/2014
MATO GROSSO DO SUL

P.07) Independente da sua intenção de voto, quem o(a) sr(a) acha que será o próximo Governador do Mato Grosso do Sul?

RESPOSTA	TOTAL	RENDÁ FAMILIAR (EM SALÁRIOS MÍNIMOS)			RELIGIÃO		
		MAIS DE 2	MAIS DE 1 A 2	ATÉ 1	CATÓLICA	EVANGÉLICA	OUTRAS
BASE	812	472	241	52	491	208	113
Delcídio	53%	55%	50%	48%	54%	47%	59%
Evander Vendramini	0%	1%	0%	0%	0%	0%	1%
Prof. Monje	0%	0%	2%	0%	1%	0%	0%
Nelsinho Trad	8%	7%	9%	13%	6%	12%	9%
Professor Sidney Melo	0%	0%	0%	0%	0%	0%	0%
Reinaldo Azambuja	23%	26%	20%	15%	23%	25%	19%
Não sabe/ Não respondeu	15%	11%	18%	23%	16%	15%	12%

IBOPE INTELIGÊNCIA
PESQUISA DE OPINIÃO PÚBLICA - JOB0475-4/2014
MATO GROSSO DO SUL

P.08A) Se a eleição para Senador pelo Mato Grosso do Sul fosse hoje e os candidatos fossem estes, em quem o(a) sr(a) votaria?

RESPOSTA	TOTAL	SEXO		IDADE					ESCOLARIDADE			
		MAS	FEM	16 A 24	25 A 34	35 A 44	45 A 54	55 E MAIS	ATÉ 4ª SÉRIE DO FUND.	5ª A 8ª SÉRIE DO FUND.	ENS. MÉDIO	SUPERIOR
BASE	812	383	429	163	182	154	154	159	128	181	282	221
Alcides Bernal	20%	22%	18%	17%	22%	21%	21%	19%	24%	22%	20%	16%
Antonio João	5%	7%	4%	5%	5%	6%	3%	8%	7%	6%	5%	4%
Lucien Rezende	2%	2%	1%	2%	1%	1%	2%	2%	2%	2%	2%	0%
Ricardo Ayache	16%	16%	16%	19%	12%	13%	17%	21%	14%	18%	12%	21%
Simone Tebet	40%	36%	43%	42%	42%	49%	38%	29%	29%	35%	44%	45%
Valdemir do PSTU	1%	2%	1%	1%	2%	1%	3%	1%	2%	1%	1%	2%
Branco/ Nulo	7%	5%	8%	7%	7%	5%	6%	8%	8%	7%	7%	5%
Não sabe/ Não respondeu	9%	8%	10%	7%	9%	5%	10%	13%	13%	9%	8%	7%

IBOPE INTELIGÊNCIA
 PESQUISA DE OPINIÃO PÚBLICA - JOB0475-4/2014
 MATO GROSSO DO SUL

P.08A) Se a eleição para Senador pelo Mato Grosso do Sul fosse hoje e os candidatos fossem estes, em quem o(a) sr(a) votaria?

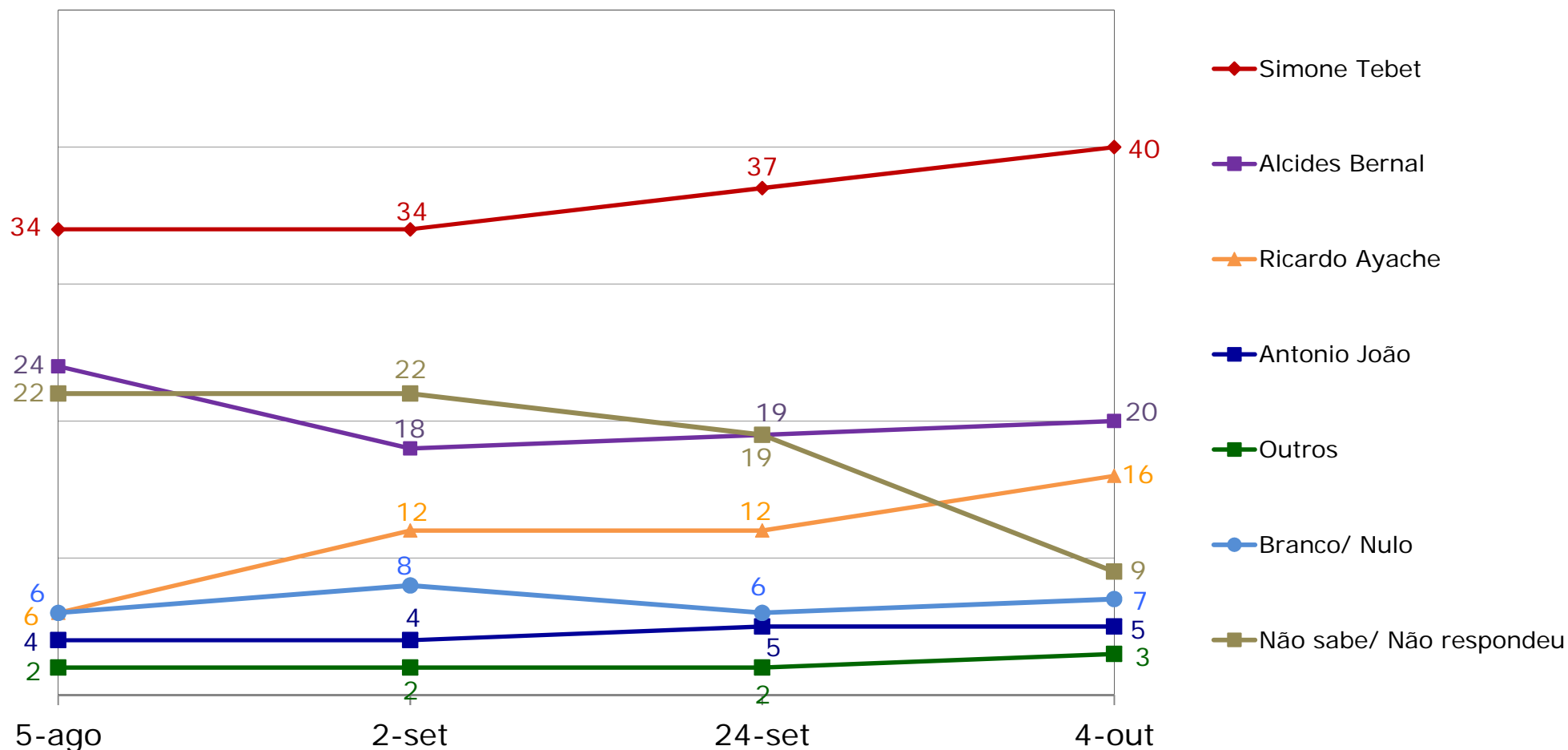
RESPOSTA	TOTAL	RENDÁ FAMILIAR (EM SALÁRIOS MÍNIMOS)			RELIGIÃO		
		MAIS DE 2	MAIS DE 1 A 2	ATÉ 1	CATÓLICA	EVANGÉLICA	OUTRAS
BASE	812	472	241	52	491	208	113
Alcides Bernal	20%	19%	23%	17%	20%	17%	23%
Antonio João	5%	6%	5%	4%	5%	7%	4%
Lucien Rezende	2%	2%	1%	2%	2%	1%	0%
Ricardo Ayache	16%	16%	16%	13%	17%	14%	15%
Simone Tebet	40%	44%	35%	40%	38%	45%	39%
Valdemir do PSTU	1%	2%	2%	0%	2%	1%	1%
Branco/ Nulo	7%	4%	8%	10%	6%	7%	10%
Não sabe/ Não respondeu	9%	8%	10%	13%	10%	7%	9%

IBOPE INTELIGÊNCIA
PESQUISA DE OPINIÃO PÚBLICA - JOB0475-4/2014
MATO GROSSO DO SUL

P.08A) Se a eleição para Senador pelo Mato Grosso do Sul fosse hoje e os candidatos fossem estes, em quem o(a) sr(a) votaria?

RESPOSTA	TOTAL	INTENÇÃO DE VOTO PARA GOVERNADOR				AVALIAÇÃO DO GOV. ANDRÉ PUCCINELLI		
		DELCÍDIO	NELSINHO TRAD	REINALDO AZAMBUJA	OUTROS/ NULO/ INDECISOS	ÓTIMA/ BOA	REGULAR	RUIM/ PÉSSIMA
BASE	812	319	107	272	114	423	274	96
Alcides Bernal	20%	27%	14%	18%	11%	16%	23%	28%
Antonio João	5%	3%	7%	9%	4%	6%	5%	5%
Lucien Rezende	2%	2%	1%	1%	2%	3%	0%	1%
Ricardo Ayache	16%	27%	7%	12%	6%	14%	19%	18%
Simone Tebet	40%	31%	64%	52%	13%	46%	37%	26%
Valdemir do PSTU	1%	3%	1%	1%	0%	2%	1%	1%
Branco/ Nulo	7%	2%	2%	3%	32%	4%	6%	16%
Não sabe/ Não respondeu	9%	6%	5%	4%	32%	9%	8%	5%

INTENÇÃO DE VOTO PARA SENADOR (Estimulada - Uma opção) (%)



Obs: Outros = Lucien Rezende e Valdemir do PSTU.

IBOPE INTELIGÊNCIA
 PESQUISA DE OPINIÃO PÚBLICA - JOB0475-4/2014
 MATO GROSSO DO SUL

P.08B) VOTOS VÁLIDOS

RESPOSTA	TOTAL	SEXO		IDADE					ESCOLARIDADE			
		MAS	FEM	16 A 24	25 A 34	35 A 44	45 A 54	55 E MAIS	ATÉ 4ª SÉRIE DO FUND.	5ª A 8ª SÉRIE DO FUND.	ENS. MÉDIO	SUPERIOR
BASE	687	333	354	140	153	138	129	127	101	152	240	194
Alcides Bernal	24%	26%	21%	20%	26%	23%	25%	24%	31%	26%	24%	18%
Antonio João	6%	8%	5%	6%	6%	7%	4%	10%	9%	7%	6%	5%
Lucien Rezende	2%	3%	1%	3%	1%	1%	2%	2%	3%	3%	2%	1%
Ricardo Ayache	19%	19%	19%	22%	14%	14%	20%	26%	18%	21%	15%	24%
Simone Tebet	47%	42%	53%	49%	50%	54%	46%	36%	37%	42%	52%	51%
Valdemir do PSTU	2%	3%	1%	1%	3%	1%	3%	2%	3%	1%	1%	2%

IBOPE INTELIGÊNCIA
PESQUISA DE OPINIÃO PÚBLICA - JOB0475-4/2014
MATO GROSSO DO SUL

P.08B) VOTOS VÁLIDOS

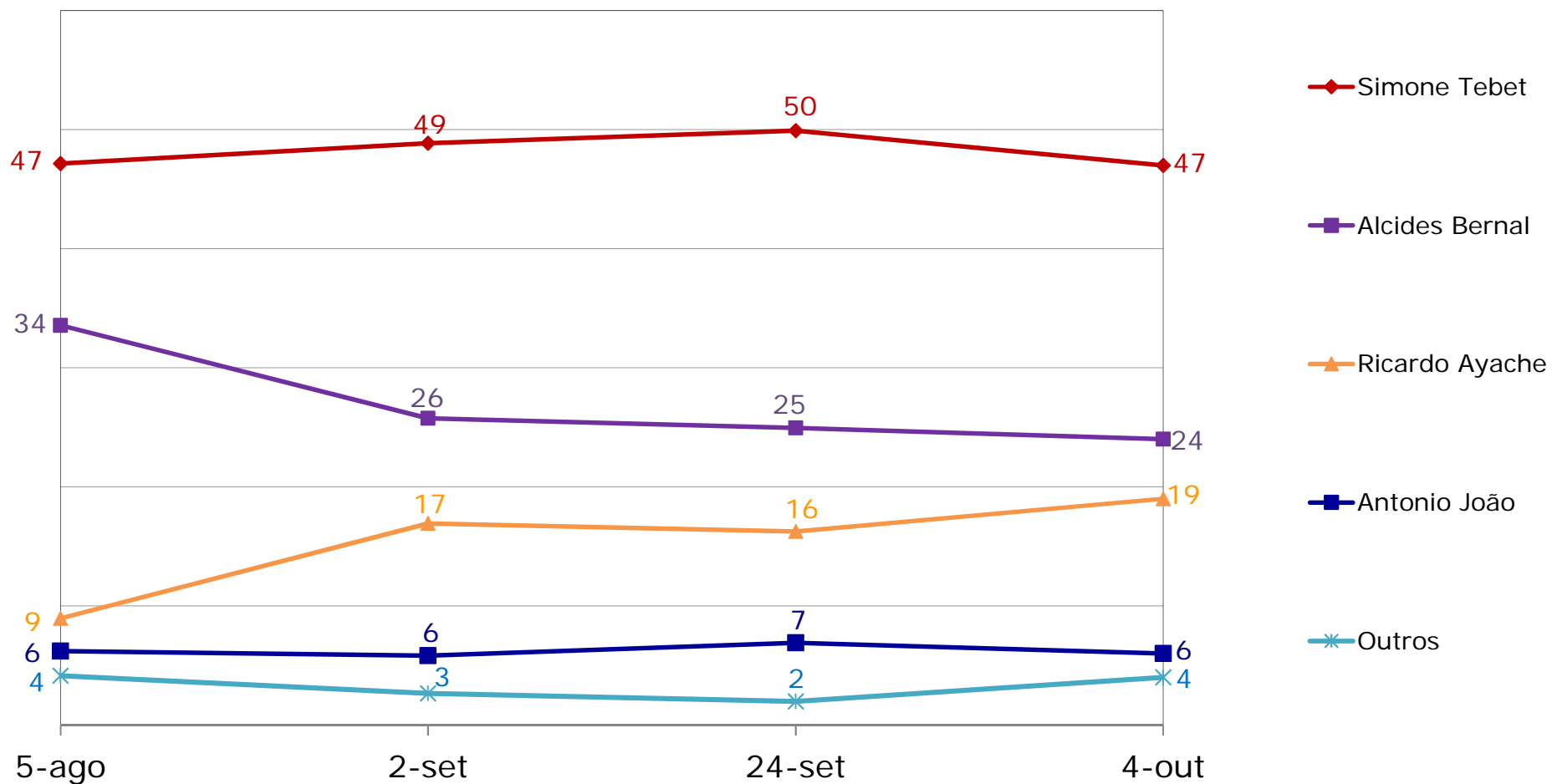
RESPOSTA	TOTAL	RENDA FAMILIAR (EM SALÁRIOS MÍNIMOS)			RELIGIÃO		
		MAÍS DE 2	MAIS DE 1 A 2	ATÉ 1	CATÓLICA	EVANGÉLICA	OUTRAS
BASE	687	415	198	40	416	179	92
Alcides Bernal	24%	22%	28%	22%	24%	20%	28%
Antonio João	6%	7%	6%	5%	6%	8%	4%
Lucien Rezende	2%	2%	2%	2%	2%	2%	0%
Ricardo Ayache	19%	18%	20%	18%	20%	16%	18%
Simone Tebet	47%	50%	42%	52%	45%	52%	48%
Valdemir do PSTU	2%	2%	2%	0%	2%	2%	1%

IBOPE INTELIGÊNCIA
 PESQUISA DE OPINIÃO PÚBLICA - JOB0475-4/2014
 MATO GROSSO DO SUL

P.08B) VOTOS VÁLIDOS

RESPOSTA	TOTAL	INTENÇÃO DE VOTO PARA GOVERNADOR				AVALIAÇÃO DO GOV. ANDRÉ PUCCINELLI		
		DELCÍDIO	NELSON TRAD	REINALDO AZAMBUJA	OUTROS/ NULO/ INDECISOS	ÓTIMA/ BOA	REGULAR	RUIM/ PÉSSIMA
BASE	687	292	100	253	42	367	236	76
Alcides Bernal	24%	29%	15%	19%	31%	19%	27%	36%
Antonio João	6%	3%	7%	9%	12%	7%	6%	7%
Lucien Rezende	2%	2%	1%	2%	5%	3%	0%	1%
Ricardo Ayache	19%	29%	7%	13%	17%	16%	22%	22%
Simone Tebet	47%	34%	69%	56%	36%	53%	43%	33%
Valdemir do PSTU	2%	3%	1%	1%	0%	2%	1%	1%

VOTOS VÁLIDOS PARA SENADOR (Estimulada - Uma opção) (%)



Obs: Outros = Lucien Rezende e Valdemir do PSTU.

IBOPE INTELIGÊNCIA
PESQUISA DE OPINIÃO PÚBLICA - JOB0475-4/2014
MATO GROSSO DO SUL

P.09A) Se a eleição para Presidente da República fosse hoje e os candidatos fossem estes, em quem o(a) sr(a) votaria?

RESPOSTA	TOTAL	SEXO		IDADE					ESCOLARIDADE			
		MAS	FEM	16 A 24	25 A 34	35 A 44	45 A 54	55 E MAIS	ATÉ 4ª SÉRIE DO FUND.	5ª A 8ª SÉRIE DO FUND.	ENS. MÉDIO	SUPERIOR
BASE	812	383	429	163	182	154	154	159	128	181	282	221
Aécio Neves	32%	31%	32%	29%	36%	31%	31%	30%	24%	24%	34%	39%
Dilma	33%	34%	32%	31%	30%	31%	34%	41%	43%	41%	29%	26%
Levy Fidelix	1%	2%	1%	1%	2%	3%	1%	1%	1%	1%	1%	2%
Luciana Genro	1%	1%	1%	3%	1%	1%	0%	0%	0%	1%	1%	2%
Pastor Everaldo	1%	1%	1%	2%	2%	0%	0%	0%	1%	0%	1%	1%
Eduardo Jorge	1%	1%	0%	2%	2%	0%	0%	0%	0%	1%	1%	0%
Marina Silva	22%	23%	21%	23%	21%	27%	23%	18%	21%	23%	24%	19%
Outros com menos de 1%	1%	1%	1%	1%	1%	0%	0%	2%	0%	1%	0%	1%
Branco/ Nulo	4%	4%	5%	5%	5%	5%	3%	4%	3%	4%	5%	5%
Não sabe/ Não respondeu	4%	3%	6%	4%	2%	3%	9%	5%	7%	4%	3%	5%

Obs: Outros com menos de 1% = Também constavam no disco apresentado aos entrevistados os seguintes nomes, que não obtiveram menções suficientes para alcançar 1%: Eymael, Mauro Iasi, Rui Costa Pimenta e Zé Maria.

IBOPE INTELIGÊNCIA
PESQUISA DE OPINIÃO PÚBLICA - JOB0475-4/2014
MATO GROSSO DO SUL

P.09A) Se a eleição para Presidente da República fosse hoje e os candidatos fossem estes, em quem o(a) sr(a) votaria?

RESPOSTA	TOTAL	RENDÁ FAMILIAR (EM SALÁRIOS MÍNIMOS)			RELIGIÃO		
		MAIS DE 2	MAIS DE 1 A 2	ATÉ 1	CATÓLICA	EVANGÉLICA	OUTRAS
BASE	812	472	241	52	491	208	113
Aécio Neves	32%	37%	23%	31%	35%	28%	24%
Dilma	33%	30%	38%	40%	36%	24%	38%
Levy Fidelix	1%	2%	1%	2%	1%	1%	3%
Luciana Genro	1%	1%	2%	0%	1%	0%	2%
Pastor Everaldo	1%	0%	1%	0%	0%	1%	1%
Eduardo Jorge	1%	1%	0%	0%	1%	0%	2%
Marina Silva	22%	21%	25%	13%	18%	34%	19%
Outros com menos de 1%	1%	1%	1%	0%	1%	0%	1%
Branco/ Nulo	4%	4%	4%	6%	4%	4%	7%
Não sabe/ Não respondeu	4%	3%	5%	8%	4%	6%	4%

Obs: Outros com menos de 1% = Também constavam no disco apresentado aos entrevistados os seguintes nomes, que não obtiveram menções suficientes para alcançar 1%: Eymael, Mauro Iasi, Rui Costa Pimenta e Zé Maria.

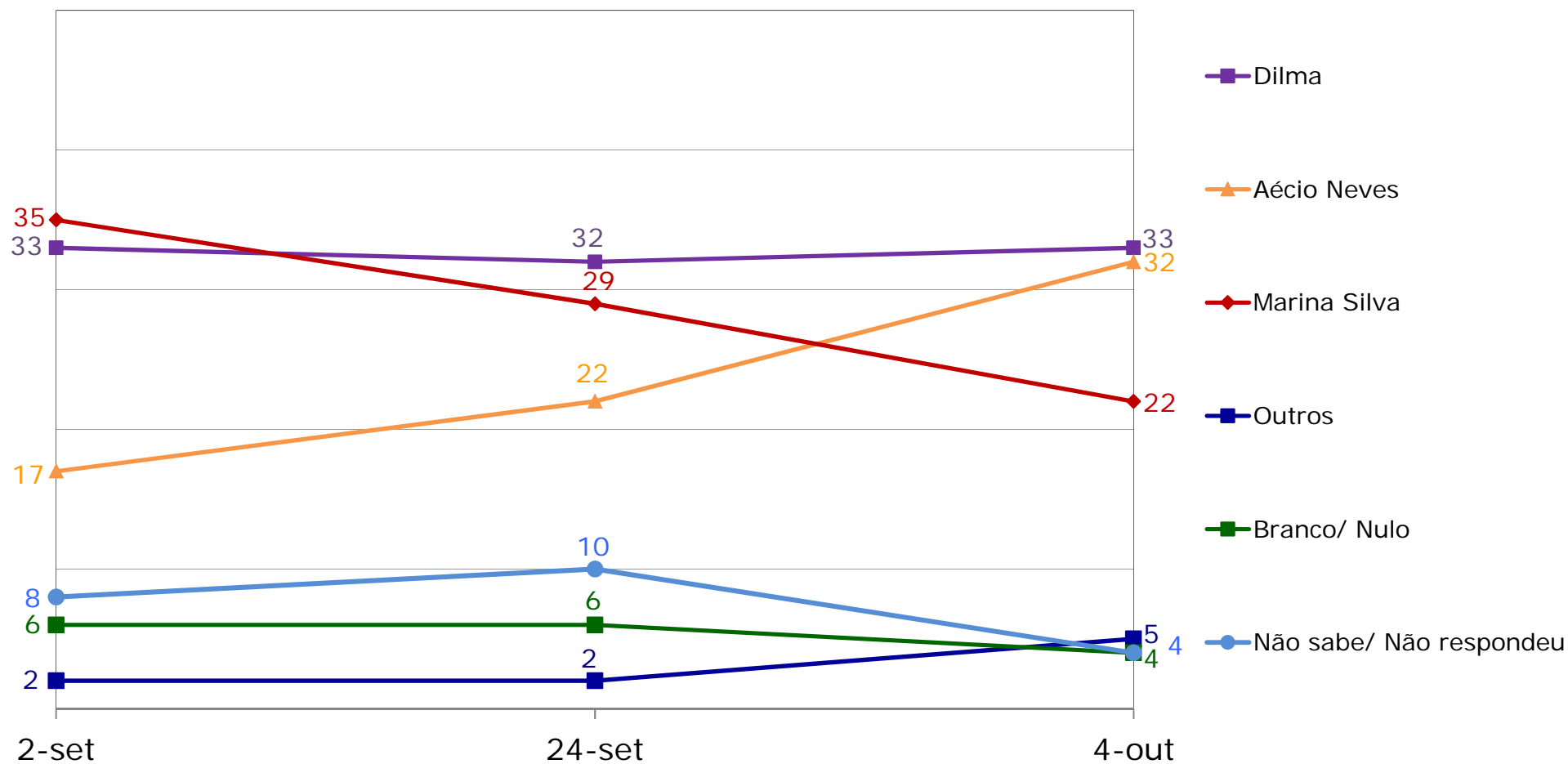
IBOPE INTELIGÊNCIA
PESQUISA DE OPINIÃO PÚBLICA - JOB0475-4/2014
MATO GROSSO DO SUL

P.09A) Se a eleição para Presidente da República fosse hoje e os candidatos fossem estes, em quem o(a) sr(a) votaria?

RESPOSTA	TOTAL	INTENÇÃO DE VOTO PARA GOVERNADOR				AVALIAÇÃO DO GOV. ANDRÉ PUCCINELLI		
		DELCÍDIO	NELSINHO TRAD	REINALDO AZAMBUJA	OUTROS/ NULO/ INDECISOS	ÓTIMA/ BOA	REGULAR	RUIM/ PÉSSIMA
BASE	812	319	107	272	114	423	274	96
Aécio Neves	32%	18%	42%	49%	18%	36%	28%	22%
Dilma	33%	56%	23%	18%	15%	31%	36%	36%
Levy Fidelix	1%	2%	0%	1%	2%	2%	1%	0%
Luciana Genro	1%	1%	2%	1%	0%	0%	1%	2%
Pastor Everaldo	1%	0%	2%	0%	2%	1%	0%	1%
Eduardo Jorge	1%	1%	0%	0%	2%	0%	1%	1%
Marina Silva	22%	19%	31%	26%	13%	22%	24%	21%
Outros com menos de 1%	1%	1%	0%	0%	2%	1%	0%	1%
Branco/ Nulo	4%	0%	0%	1%	28%	3%	4%	12%
Não sabe/ Não respondeu	4%	2%	0%	3%	19%	4%	4%	3%

Obs: Outros com menos de 1% = Também constavam no disco apresentado aos entrevistados os seguintes nomes, que não obtiveram menções suficientes para alcançar 1%: Eymael, Mauro Iasi, Rui Costa Pimenta e Zé Maria.

INTENÇÃO DE VOTO PARA PRESIDENTE (Estimulada - Uma opção) (%)



Obs: Outros = Eymael, Levy Fidelix, Luciana Genro, Mauro Iasi, Pastor Everaldo, Rui Costa Pimenta, Zé Maria e Eduardo Jorge.

IBOPE INTELIGÊNCIA
PESQUISA DE OPINIÃO PÚBLICA - JOB0475-4/2014
MATO GROSSO DO SUL

P.09B) VOTOS VÁLIDOS

RESPOSTA	TOTAL	SEXO		IDADE					ESCOLARIDADE			
		MAS	FEM	16 A 24	25 A 34	35 A 44	45 A 54	55 E MAIS	ATÉ 4ª SÉRIE DO FUND.	5ª A 8ª SÉRIE DO FUND.	ENS. MÉDIO	SUPERIOR
BASE	740	358	382	148	169	143	136	144	115	166	260	199
Aécio Neves	35%	33%	36%	32%	39%	34%	35%	33%	27%	26%	37%	43%
Dilma	36%	36%	36%	34%	32%	34%	38%	45%	48%	45%	32%	29%
Levy Fidelix	1%	2%	1%	1%	2%	3%	1%	1%	1%	1%	2%	2%
Luciana Genró	1%	1%	1%	3%	1%	1%	0%	0%	0%	1%	1%	2%
Pastor Everaldo	1%	1%	1%	2%	2%	0%	0%	0%	1%	0%	1%	1%
Eduardo Jorge	1%	1%	0%	2%	2%	0%	0%	0%	0%	1%	1%	1%
Marina Silva	24%	25%	24%	25%	22%	29%	26%	19%	23%	25%	27%	21%
Outros com menos de 1%	1%	1%	1%	1%	1%	0%	0%	2%	0%	1%	0%	1%

Obs: Outros com menos de 1% = Também constavam no disco apresentado aos entrevistados os seguintes nomes, que não obtiveram menções suficientes para alcançar 1%: Eymael, Mauro Iasi, Rui Costa Pimenta e Zé Maria.

IBOPE INTELIGÊNCIA
PESQUISA DE OPINIÃO PÚBLICA - JOB0475-4/2014
MATO GROSSO DO SUL

P.09B) VOTOS VÁLIDOS

RESPOSTA	TOTAL	RENDA FAMILIAR (EM SALÁRIOS MÍNIMOS)			RELIGIÃO		
		MAIS DE 2	MAIS DE 1 A 2	ATÉ 1	CATÓLICA	EVANGÉLICA	OUTRAS
BASE	740	436	219	45	452	187	101
Aécio Neves	35%	40%	25%	36%	38%	32%	27%
Dilma	36%	32%	42%	47%	39%	26%	43%
Levy Fidelix	1%	2%	1%	2%	1%	1%	3%
Luciana Genro	1%	1%	2%	0%	1%	1%	2%
Pastor Everaldo	1%	0%	1%	0%	0%	2%	1%
Eduardo Jorge	1%	1%	0%	0%	1%	1%	2%
Marina Silva	24%	23%	28%	16%	19%	38%	22%
Outros com menos de 1%	1%	1%	1%	0%	1%	1%	1%

Obs: Outros com menos de 1% = Também constavam no disco apresentado aos entrevistados os seguintes nomes, que não obtiveram menções suficientes para alcançar 1%: Eymael, Mauro Iasi, Rui Costa Pimenta e Zé Maria.

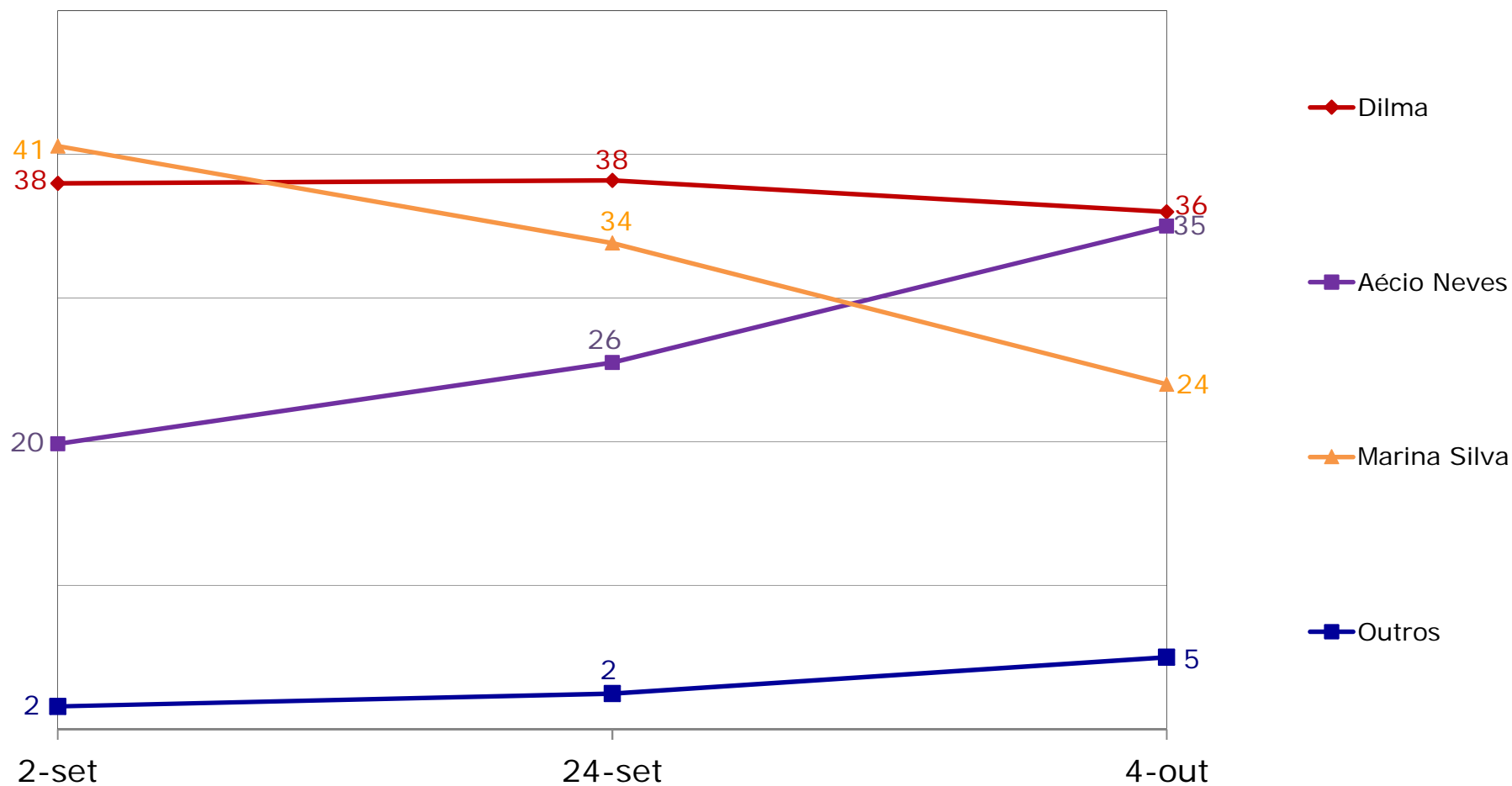
IBOPE INTELIGÊNCIA
PESQUISA DE OPINIÃO PÚBLICA - JOB0475-4/2014
MATO GROSSO DO SUL

P.09B) VOTOS VÁLIDOS

RESPOSTA	TOTAL	INTENÇÃO DE VOTO PARA GOVERNADOR				AVALIAÇÃO DO GOV. ANDRÉ PUCCINELLI		
		DELCÍDIO	NELSINHO TRAD	REINALDO AZAMBUJA	OUTROS/ NULO/ INDECISOS	ÓTIMA/ BOA	REGULAR	RUIM/ PÉSSIMA
BASE	740	311	107	262	60	394	252	81
Aécio Neves	35%	18%	42%	51%	33%	39%	31%	26%
Dilma	36%	58%	23%	18%	28%	33%	39%	43%
Levy Fidelix	1%	2%	0%	2%	3%	2%	1%	0%
Luciana Genro	1%	1%	2%	1%	0%	1%	1%	2%
Pastor Everaldo	1%	0%	2%	0%	3%	1%	0%	1%
Eduardo Jorge	1%	1%	0%	0%	3%	1%	1%	1%
Marina Silva	24%	20%	31%	27%	25%	23%	26%	25%
Outros com menos de 1%	1%	1%	0%	0%	3%	1%	0%	1%

Obs: Outros com menos de 1% = Também constavam no disco apresentado aos entrevistados os seguintes nomes, que não obtiveram menções suficientes para alcançar 1%: Eymael, Mauro Iasi, Rui Costa Pimenta e Zé Maria.

VOTOS VÁLIDOS PARA PRESIDENTE (Estimulada - Uma opção) (%)



Obs: Outros = Eymael, Levy Fidelix, Luciana Genro, Mauro Iasi, Pastor Everaldo, Rui Costa Pimenta, Zé Maria e Eduardo Jorge.

IBOPE INTELIGÊNCIA
PESQUISA DE OPINIÃO PÚBLICA - JOB0475-4/2014
MATO GROSSO DO SUL

P.10) Como o(a) sr(a) classifica a administração do Governador André Puccinelli até o momento? O(A) sr(a) diria que ela está sendo:

RESPOSTA	TOTAL	SEXO		IDADE					ESCOLARIDADE			
		MAS	FEM	16 A 24	25 A 34	35 A 44	45 A 54	55 E MAIS	ATÉ 4ª SÉRIE DO FUND.	5ª A 8ª SÉRIE DO FUND.	ENS. MÉDIO	SUPERIOR
BASE	812	383	429	163	182	154	154	159	128	181	282	221
Ótima	13%	13%	13%	10%	8%	14%	18%	16%	17%	14%	13%	10%
Boa	39%	40%	38%	41%	43%	40%	34%	36%	32%	38%	40%	42%
Regular	34%	34%	33%	33%	35%	35%	34%	32%	32%	33%	33%	36%
Ruim	3%	4%	2%	5%	3%	3%	3%	1%	3%	2%	4%	2%
Péssima	9%	8%	10%	9%	9%	7%	8%	11%	12%	9%	8%	8%
Não sabe/ Não respondeu	2%	1%	4%	2%	2%	1%	3%	4%	4%	4%	1%	2%

IBOPE INTELIGÊNCIA
 PESQUISA DE OPINIÃO PÚBLICA - JOB0475-4/2014
 MATO GROSSO DO SUL

P.10) Como o(a) sr(a) classifica a administração do Governador André Puccinelli até o momento? O(A) sr(a) diria que ela está sendo:

RESPOSTA	TOTAL	RENDÁ FAMILIAR (EM SALÁRIOS MÍNIMOS)			RELIGIÃO		
		MAIS DE 2	MAIS DE 1 A 2	ATÉ 1	CATÓLICA	EVANGÉLICA	OUTRAS
BASE	812	472	241	52	491	208	113
Ótima	13%	14%	10%	19%	12%	14%	13%
Boa	39%	38%	41%	46%	41%	35%	36%
Regular	34%	36%	33%	21%	34%	37%	29%
Ruim	3%	3%	3%	2%	2%	3%	4%
Péssima	9%	8%	10%	10%	8%	8%	16%
Não sabe/ Não respondeu	2%	1%	3%	2%	2%	3%	1%

IBOPE INTELIGÊNCIA
 PESQUISA DE OPINIÃO PÚBLICA - JOB0475-4/2014
 MATO GROSSO DO SUL

P.11) O(A) sr(a) aprova ou desaprova a maneira como o Governador André Puccinelli vem administrando o estado do Mato Grosso do Sul?

RESPOSTA	TOTAL	SEXO		IDADE					ESCOLARIDADE			
		MAS	FEM	16 A 24	25 A 34	35 A 44	45 A 54	55 E MAIS	ATÉ 4ª SÉRIE DO FUND.	5ª A 8ª SÉRIE DO FUND.	ENS. MÉDIO	SUPERIOR
BASE	812	383	429	163	182	154	154	159	128	181	282	221
Aprova	65%	68%	62%	64%	63%	67%	66%	64%	62%	66%	62%	69%
Desaprova	27%	28%	26%	27%	30%	29%	24%	26%	30%	27%	29%	25%
Não sabe/ Não respondeu	8%	4%	11%	9%	7%	5%	10%	9%	8%	8%	9%	6%

IBOPE INTELIGÊNCIA
PESQUISA DE OPINIÃO PÚBLICA - JOB0475-4/2014
MATO GROSSO DO SUL

P.11) O(A) sr(a) aprova ou desaprova a maneira como o Governador André Puccinelli vem administrando o estado do Mato Grosso do Sul?

RESPOSTA	TOTAL	RENDÁ FAMILIAR (EM SALÁRIOS MÍNIMOS)			RELIGIÃO		
		MAIS DE 2	MAIS DE 1 A 2	ATÉ 1	CATÓLICA	EVANGÉLICA	OUTRAS
BASE	812	472	241	52	491	208	113
Aprova	65%	67%	62%	62%	65%	66%	61%
Desaprova	27%	27%	29%	29%	25%	29%	33%
Não sabe/ Não respondeu	8%	6%	9%	10%	9%	5%	6%

IBOPE INTELIGÊNCIA
 PESQUISA DE OPINIÃO PÚBLICA - JOB0475-4/2014
 MATO GROSSO DO SUL

P.12) Como o(a) sr(a) classifica a administração da Presidente Dilma Rousseff até o momento? O(A) sr(a) diria que ela está sendo:

RESPOSTA	TOTAL	SEXO		IDADE					ESCOLARIDADE			
		MAS	FEM	16 A 24	25 A 34	35 A 44	45 A 54	55 E MAIS	ATÉ 4ª SÉRIE DO FUND.	5ª A 8ª SÉRIE DO FUND.	ENS. MÉDIO	SUPERIOR
BASE	812	383	429	163	182	154	154	159	128	181	282	221
Ótima	13%	12%	14%	10%	10%	14%	12%	19%	21%	19%	10%	8%
Boa	29%	32%	26%	20%	28%	27%	35%	35%	35%	28%	27%	29%
Regular	29%	30%	29%	31%	36%	26%	29%	24%	23%	29%	33%	29%
Ruim	9%	10%	9%	18%	8%	8%	5%	7%	5%	7%	10%	12%
Péssima	18%	17%	19%	20%	18%	24%	17%	13%	12%	15%	20%	22%
Não sabe/ Não respondeu	1%	0%	3%	1%	1%	2%	3%	1%	4%	2%	1%	0%

IBOPE INTELIGÊNCIA
 PESQUISA DE OPINIÃO PÚBLICA - JOB0475-4/2014
 MATO GROSSO DO SUL

P.12) Como o(a) sr(a) classifica a administração da Presidente Dilma Rousseff até o momento? O(A) sr(a) diria que ela está sendo:

RESPOSTA	TOTAL	RENDÁ FAMILIAR (EM SALÁRIOS MÍNIMOS)			RELIGIÃO		
		MAIS DE 2	MAIS DE 1 A 2	ATÉ 1	CATÓLICA	EVANGÉLICA	OUTRAS
BASE	812	472	241	52	491	208	113
Ótima	13%	12%	14%	10%	14%	10%	14%
Boa	29%	25%	33%	40%	30%	25%	31%
Regular	29%	31%	27%	29%	28%	34%	27%
Ruim	9%	10%	9%	6%	8%	10%	12%
Péssima	18%	21%	14%	15%	18%	20%	16%
Não sabe/ Não respondeu	1%	1%	3%	0%	1%	2%	0%

IBOPE INTELIGÊNCIA
 PESQUISA DE OPINIÃO PÚBLICA - JOB0475-4/2014
 MATO GROSSO DO SUL

P.13) O(A) sr(a) aprova ou desaprova a maneira como a Presidente Dilma está governando o Brasil?

RESPOSTA	TOTAL	SEXO		IDADE					ESCOLARIDADE			
		MAS	FEM	16 A 24	25 A 34	35 A 44	45 A 54	55 E MAIS	ATÉ 4ª SÉRIE DO FUND.	5ª A 8ª SÉRIE DO FUND.	ENS. MÉDIO	SUPERIOR
BASE	812	383	429	163	182	154	154	159	128	181	282	221
Aprova	47%	51%	44%	36%	44%	42%	51%	64%	63%	53%	42%	40%
Desaprova	47%	45%	48%	56%	52%	52%	42%	31%	30%	41%	52%	54%
Não sabe/ Não respondeu	6%	4%	8%	8%	4%	6%	6%	5%	6%	6%	6%	5%

IBOPE INTELIGÊNCIA
 PESQUISA DE OPINIÃO PÚBLICA - JOB0475-4/2014
 MATO GROSSO DO SUL

P.13) O(A) sr(a) aprova ou desaprova a maneira como a Presidente Dilma está governando o Brasil?

RESPOSTA	TOTAL	RENDA FAMILIAR (EM SALÁRIOS MÍNIMOS)			RELIGIÃO		
		MAIS DE 2	MAIS DE 1 A 2	ATÉ 1	CATÓLICA	EVANGÉLICA	OUTRAS
BASE	812	472	241	52	491	208	113
Aprova	47%	43%	53%	52%	50%	38%	51%
Desaprova	47%	52%	40%	40%	44%	56%	43%
Não sabe/ Não respondeu	6%	5%	7%	8%	6%	6%	5%

IBOPE INTELIGÊNCIA
PESQUISA DE OPINIÃO PÚBLICA - JOB0475-4/2014
MATO GROSSO DO SUL

P.14) Por qual destes partidos políticos o(a) sr(a) tem maior preferência ou simpatia?

RESPOSTA	TOTAL	SEXO		IDADE					ESCOLARIDADE			
		MAS	FEM	16 A 24	25 A 34	35 A 44	45 A 54	55 E MAIS	ATÉ 4ª SÉRIE DO FUND.	5ª A 8ª SÉRIE DO FUND.	ENS. MÉDIO	SUPERIOR
BASE	812	383	429	163	182	154	154	159	128	181	282	221
DEM	1%	1%	0%	0%	2%	1%	0%	0%	0%	1%	0%	1%
PDT	1%	2%	0%	1%	1%	1%	1%	2%	2%	1%	0%	1%
PMDB	9%	8%	10%	9%	12%	6%	11%	6%	9%	9%	8%	11%
PSD	1%	1%	1%	1%	2%	1%	0%	0%	0%	1%	0%	2%
PSDB	9%	11%	7%	6%	9%	8%	12%	12%	1%	10%	13%	9%
PSOL	1%	2%	0%	1%	2%	1%	1%	0%	0%	1%	1%	2%
PT	21%	23%	20%	22%	17%	19%	22%	26%	26%	27%	21%	14%
PTB	1%	1%	1%	1%	1%	0%	2%	1%	0%	1%	1%	2%
Outros com menos de 1%	4%	4%	3%	6%	3%	4%	5%	2%	3%	4%	3%	5%
Nenhum/ Não tem preferência	48%	45%	51%	52%	51%	53%	44%	42%	52%	44%	48%	50%
Não sabe/ Não respondeu	4%	3%	5%	2%	1%	5%	3%	9%	7%	3%	4%	3%

IBOPE INTELIGÊNCIA
 PESQUISA DE OPINIÃO PÚBLICA - JOB0475-4/2014
 MATO GROSSO DO SUL

P.14) Por qual destes partidos políticos o(a) sr(a) tem maior preferência ou simpatia?

RESPOSTA	TOTAL	RENDA FAMILIAR (EM SALÁRIOS MÍNIMOS)			RELIGIÃO		
		MAIS DE 2	MAIS DE 1 A 2	ATÉ 1	CATÓLICA	EVANGÉLICA	OUTRAS
BASE	812	472	241	52	491	208	113
DEM	1%	1%	0%	0%	1%	0%	1%
PDT	1%	1%	0%	0%	2%	0%	0%
PMDB	9%	11%	5%	12%	9%	11%	8%
PSD	1%	1%	1%	0%	1%	1%	0%
PSDB	9%	12%	6%	10%	9%	11%	9%
PSOL	1%	1%	0%	0%	0%	1%	3%
PT	21%	21%	22%	21%	22%	16%	27%
PTB	1%	1%	1%	0%	1%	1%	2%
Outros com menos de 1%	4%	5%	3%	2%	3%	4%	5%
Nenhum/ Não tem preferência	48%	43%	58%	50%	49%	50%	42%
Não sabe/ Não respondeu	4%	4%	4%	6%	4%	4%	4%