

**PESQUISA DE OPINIÃO PÚBLICA**  
**SOBRE**  
**ASSUNTOS POLÍTICOS/ ADMINISTRATIVOS**

**DISTRITO FEDERAL - DF**  
**JULHO DE 2014**  
**JOB0469-1**

**IBOPE**  
inteligência

## ESPECIFICAÇÕES TÉCNICAS DA PESQUISA

OBJETIVO	O projeto tem por objetivo geral levantar um conjunto de informações sobre o clima de opinião em relação às próximas eleições no Distrito Federal que ocorrerão em outubro desse ano.
LOCAL	Distrito Federal
PERÍODO DE CAMPO	De 26 a 28 de julho de 2014.
UNIVERSO	A pesquisa é realizada com eleitores que votaram nas últimas eleições (votantes) da área em estudo.
AMOSTRA	<p>O modelo de amostragem utilizado é o de conglomerados em 3 estágios.</p> <p>No primeiro estágio os municípios são selecionados probabilisticamente através do método PPT (Probabilidade Proporcional ao Tamanho), tomando os eleitores que votaram nas últimas eleições (votantes) como base para tal seleção.</p> <p>No segundo estágio são selecionados os conglomerados: setores censitários, com PPT (Probabilidade Proporcional ao Tamanho) sistemático. A medida de tamanho é o número de votantes dos setores.</p> <p>Finalmente, no terceiro estágio é selecionado em cada conglomerado um número fixo de votantes segundo cotas de variáveis descritas abaixo.</p>
VARIÁVEIS PARA COTAS AMOSTRAIS	<p>SEXO: Masculino e Feminino.</p> <p>GRUPOS DE IDADE: 16-17, 18-24, 25-34, 35-44, 45-54, 55-64 e 65 anos e mais.</p> <p>INSTRUÇÃO: Até 4ª série do fund.; 5ª a 8ª série do fund.; Ens. Médio; Superior.</p> <p>ATIVIDADE: Setor de dependência - agricultura, indústria de transformação, indústria de construção, outras indústrias, comércio, prestação de serviços, transporte e comunicação, atividade social, administração pública, outras atividades, estudantes e inativos.</p> <p>FONTES DE DADOS PARA ELABORAÇÃO DA AMOSTRA: Censo 2010, TSE 2012, PNAD 2012 e estudos internos.</p>
NÚMERO DE ENTREVISTAS	1204 entrevistas.
MARGEM DE ERRO	A margem de erro estimada é de 3 pontos percentuais para mais ou para menos sobre os resultados encontrados no total da amostra.
NÍVEL DE CONFIANÇA	O nível de confiança utilizado é de 95%.
COLETA DE DADOS	<ul style="list-style-type: none"><li>✓ Entrevistas pessoais com utilização de questionário elaborado de acordo com os objetivos da pesquisa.</li><li>✓ As entrevistas são realizadas por uma equipe de entrevistadores do IBOPE, devidamente treinada para abordagem deste tipo de público.</li></ul>
CONTROLE DE QUALIDADE	<ul style="list-style-type: none"><li>✓ Há filtragem em todos os questionários após a realização das entrevistas.</li><li>✓ Fiscalização em aproximadamente 20% dos questionários.</li></ul>

# **ESPECIFICAÇÕES TÉCNICAS OBRIGATÓRIAS NA DIVULGAÇÃO DE PESQUISAS ELEITORAIS**

**Período de campo:** A pesquisa foi realizada nos dias 26 a 28 de Julho de 2014.

**Tamanho da amostra:** Foram entrevistados 1.204 votantes.

**Margem de Erro:** A margem de erro estimada é de 3 pontos percentuais para mais ou para menos sobre os resultados encontrados no total da amostra.

**Nível de confiança:** O nível de confiança utilizado é de 95%. Isso quer dizer que há uma probabilidade de 95% de os resultados retratarem o atual momento eleitoral, considerando a margem de erro.

**Solicitantes:** Pesquisa contratada por GLOBO COMUNICAÇÃO E PARTICIPAÇÕES S/A.

**Registro Eleitoral:** Registrada no Tribunal Regional Eleitoral sob o protocolo N° DF- 00022/2014 e no Tribunal Superior Eleitoral sob protocolo N° BR – 00267/2014.

**IMPORTANTE:** As pesquisas divulgadas sempre deverão fazer referência às informações mencionadas acima.

## APRESENTAÇÃO DOS RESULTADOS:

PARA EFEITO DE TABULAÇÃO FORAM CONSIDERADAS AS SEGUINTE VARIÁVEIS:

. TOTAL

. SEXO

- Masculino e Feminino.

. GRUPO DE IDADE

- 16 a 24 anos; 25 a 34 anos; 35 a 44 anos; 45 a 54 anos; 55 anos e mais.

. ESCOLARIDADE

- Até 4ª série do fundamental; 5ª a 8ª série do fundamental; Ensino médio; Superior.

. RENDA FAMILIAR  
(EM SALÁRIOS MÍNIMOS)

- Mais de 5; Mais de 2 a 5; Até 2.

OBSERVAÇÃO

- As perguntas cujas somas das porcentagens não totalizam 100% são decorrentes de arredondamentos ou de múltiplas respostas.

## APRESENTAÇÃO DOS RESULTADOS

IBOPE INTELIGÊNCIA  
PESQUISA DE OPINIÃO PÚBLICA - JOB0469-1/2014  
DISTRITO FEDERAL

**Perfil dos entrevistados**

RESPOSTA	TOTAL	SEXO		IDADE					ESCOLARIDADE			
		MAS	FEM	16 A 24	25 A 34	35 A 44	45 A 54	55 E MAIS	ATÉ 4ª SÉRIE DO FUND.	5ª A 8ª SÉRIE DO FUND.	ENS. MÉDIO	SUPERIOR
BASE	1204	560	644	219	317	266	199	203	128	176	523	377
TOTAL DA AMOSTRA	100%	47%	53%	18%	26%	22%	17%	17%	11%	15%	43%	31%

IBOPE INTELIGÊNCIA  
PESQUISA DE OPINIÃO PÚBLICA - JOB0469-1/2014  
DISTRITO FEDERAL

**Perfil dos entrevistados**

RESPOSTA	TOTAL	RENDÁ FAMILIAR (EM SALÁRIOS MÍNIMOS)			
		MAIS DE 5	MAIS DE 2 A 5	ATÉ 2	NÃO RES- PONDEU
BASE	1204	344	354	265	241
TOTAL DA AMOSTRA	100%	29%	29%	22%	20%

IBOPE INTELIGÊNCIA  
 PESQUISA DE OPINIÃO PÚBLICA - JOB0469-1/2014  
 DISTRITO FEDERAL

**P.01) Em outubro deste ano, teremos eleições para Presidente, Governador, Senador e Deputados. Gostaria de saber qual o seu interesse pelas eleições que ocorrerão em outubro. O(A) sr(a) diria que tem:**

RESPOSTA	TOTAL	SEXO		IDADE					ESCOLARIDADE			
		MAS	FEM	16 A 24	25 A 34	35 A 44	45 A 54	55 E MAIS	ATÉ 4ª SÉRIE DO FUND.	5ª A 8ª SÉRIE DO FUND.	ENS. MÉDIO	SUPERIOR
BASE	1204	560	644	219	317	266	199	203	128	176	523	377
Muito interesse	21%	25%	18%	17%	18%	25%	21%	26%	16%	15%	18%	31%
Interesse médio	25%	24%	26%	26%	26%	27%	22%	23%	23%	18%	26%	29%
Pouco interesse	25%	24%	25%	26%	24%	23%	27%	24%	29%	34%	23%	21%
Nenhum interesse	27%	24%	29%	26%	29%	23%	29%	26%	31%	30%	32%	17%
Não sabe/ Não respondeu	2%	2%	2%	4%	2%	1%	1%	1%	1%	3%	2%	2%



IBOPE INTELIGÊNCIA  
PESQUISA DE OPINIÃO PÚBLICA - JOB0469-1/2014  
DISTRITO FEDERAL

**P.01) Em outubro deste ano, teremos eleições para Presidente, Governador, Senador e Deputados. Gostaria de saber qual o seu interesse pelas eleições que ocorrerão em outubro. O(A) sr(a) diria que tem:**

RESPOSTA	TOTAL	RENDA FAMILIAR (EM SALÁRIOS MÍNIMOS)		
		MAIS DE 5	MAIS DE 2 A 5	ATÉ 2
BASE	1204	344	354	265
Muito interesse	21%	31%	18%	14%
Interesse médio	25%	31%	23%	27%
Pouco interesse	25%	20%	26%	27%
Nenhum interesse	27%	16%	31%	31%
Não sabe/ Não respondeu	2%	2%	3%	2%

IBOPE INTELIGÊNCIA  
PESQUISA DE OPINIÃO PÚBLICA - JOB0469-1/2014  
DISTRITO FEDERAL

**P.02) Se a eleição para Governador fosse hoje, em quem o(a) sr(a) votaria para Governador do Distrito Federal? (Espontânea)**

RESPOSTA	TOTAL	SEXO		IDADE					ESCOLARIDADE			
		MAS	FEM	16 A 24	25 A 34	35 A 44	45 A 54	55 E MAIS	ATÉ 4ª SÉRIE DO FUND.	5ª A 8ª SÉRIE DO FUND.	ENS. MÉDIO	SUPERIOR
BASE	1204	560	644	219	317	266	199	203	128	176	523	377
Agnelo Queiroz	11%	12%	10%	10%	6%	14%	10%	19%	10%	13%	8%	15%
Arruda	18%	18%	18%	17%	18%	19%	20%	17%	16%	25%	20%	13%
Luiz Pitiman	2%	2%	2%	1%	3%	1%	3%	1%	0%	0%	1%	4%
Rolleberg	5%	6%	4%	5%	6%	5%	5%	6%	3%	2%	3%	11%
Toninho do PSOL	2%	2%	2%	2%	3%	3%	1%	2%	1%	2%	2%	3%
Outros	1%	1%	1%	2%	1%	1%	1%	1%	1%	1%	1%	1%
Branco/Nulo	14%	17%	13%	16%	16%	11%	16%	14%	13%	12%	16%	14%
Não sabe/ Não respondeu	46%	41%	50%	48%	48%	48%	46%	39%	56%	47%	48%	40%

IBOPE INTELIGÊNCIA  
PESQUISA DE OPINIÃO PÚBLICA - JOB0469-1/2014  
DISTRITO FEDERAL

**P.02) Se a eleição para Governador fosse hoje, em quem o(a) sr(a) votaria para Governador do Distrito Federal? (Espontânea)**

RESPOSTA	TOTAL	RENDA FAMILIAR (EM SALÁRIOS MÍNIMOS)		
		MAIS DE 5	MAIS DE 2 A 5	ATÉ 2
BASE	1204	344	354	265
Agnelo Queiroz	11%	15%	11%	7%
Arruda	18%	17%	19%	21%
Luiz Pitiman	2%	4%	1%	1%
Rollemborg	5%	8%	4%	3%
Toninho do PSOL	2%	5%	2%	0%
Outros	1%	1%	0%	2%
Branco/ Nulo	14%	15%	15%	12%
Não sabe/ Não respondeu	46%	35%	48%	54%

IBOPE INTELIGÊNCIA  
 PESQUISA DE OPINIÃO PÚBLICA - JOB0469-1/2014  
 DISTRITO FEDERAL

**P.03) Pensando na eleição para Senador pelo Distrito Federal, em quem o(a) sr(a) votaria se a eleição fosse hoje? (Espontânea)**

RESPOSTA	TOTAL	SEXO		IDADE					ESCOLARIDADE			
		MAS	FEM	16 A 24	25 A 34	35 A 44	45 A 54	55 E MAIS	ATÉ 4ª SÉRIE DO FUND.	5ª A 8ª SÉRIE DO FUND.	ENS. MÉDIO	SUPERIOR
BASE	1204	560	644	219	317	266	199	203	128	176	523	377
Gim Argello	4%	5%	3%	3%	3%	6%	3%	4%	2%	4%	4%	4%
Magela	5%	6%	4%	5%	4%	4%	8%	5%	3%	5%	6%	5%
Reguffe	12%	13%	11%	7%	15%	14%	9%	12%	4%	5%	9%	22%
Outros	2%	2%	3%	2%	1%	4%	2%	3%	1%	4%	3%	2%
Branco/ Nulo	20%	20%	20%	21%	22%	16%	24%	19%	19%	19%	23%	18%
Não sabe/ Não respondeu	56%	54%	59%	63%	54%	56%	54%	56%	72%	64%	55%	49%

IBOPE INTELIGÊNCIA  
PESQUISA DE OPINIÃO PÚBLICA - JOB0469-1/2014  
DISTRITO FEDERAL

**P.03) Pensando na eleição para Senador pelo Distrito Federal, em quem o(a) sr(a) votaria se a eleição fosse hoje? (Espontânea)**

RESPOSTA	TOTAL	RENDA FAMILIAR (EM SALÁRIOS MÍNIMOS)		
		MAIS DE 5	MAIS DE 2 A 5	ATÉ 2
BASE	1204	344	354	265
Gim Argello	4%	6%	3%	4%
Magela	5%	5%	6%	4%
Reguffe	12%	24%	10%	3%
Outros	2%	3%	2%	3%
Branco/ Nulo	20%	18%	25%	19%
Não sabe/ Não respondeu	56%	44%	54%	67%

IBOPE INTELIGÊNCIA  
PESQUISA DE OPINIÃO PÚBLICA - JOB0469-1/2014  
DISTRITO FEDERAL

**P.04) Pensando na eleição para Presidente da República, em quem o(a) sr(a) votaria para Presidente da República se a eleição fosse hoje? (Espontânea)**

RESPOSTA	TOTAL	SEXO		IDADE					ESCOLARIDADE			
		MAS	FEM	16 A 24	25 A 34	35 A 44	45 A 54	55 E MAIS	ATÉ 4ª SÉRIE DO FUND.	5ª A 8ª SÉRIE DO FUND.	ENS. MÉDIO	SUPERIOR
BASE	1204	560	644	219	317	266	199	203	128	176	523	377
Aécio Neves	16%	18%	14%	11%	15%	20%	16%	19%	7%	12%	15%	22%
Dilma	19%	22%	16%	15%	17%	19%	20%	27%	23%	25%	17%	18%
Eduardo Campos	7%	6%	7%	6%	7%	9%	7%	4%	3%	5%	6%	9%
Pastor Everaldo	1%	2%	1%	3%	2%	1%	1%	0%	0%	2%	2%	1%
Outros	2%	2%	2%	3%	2%	1%	2%	2%	4%	1%	2%	1%
Branco/ Nulo	14%	15%	14%	17%	16%	11%	15%	11%	10%	13%	17%	13%
Não sabe/ Não respondeu	41%	35%	46%	46%	42%	39%	41%	38%	52%	43%	41%	36%

IBOPE INTELIGÊNCIA  
PESQUISA DE OPINIÃO PÚBLICA - JOB0469-1/2014  
DISTRITO FEDERAL

**P.04) Pensando na eleição para Presidente da República, em quem o(a) sr(a) votaria para Presidente da República se a eleição fosse hoje? (Espontânea)**

RESPOSTA	TOTAL	RENDA FAMILIAR (EM SALÁRIOS MÍNIMOS)		
		MAIS DE 5	MAIS DE 2 A 5	ATÉ 2
BASE	1204	344	354	265
Áécio Neves	16%	23%	13%	12%
Dilma	19%	19%	19%	18%
Eduardo Campos	7%	12%	5%	3%
Pastor Everaldo	1%	0%	1%	2%
Outros	2%	1%	3%	2%
Branco/ Nulo	14%	14%	16%	12%
Não sabe/ Não respondeu	41%	30%	42%	51%

IBOPE INTELIGÊNCIA  
PESQUISA DE OPINIÃO PÚBLICA - JOB0469-1/2014  
DISTRITO FEDERAL

**P.05) Se a eleição para Governador do Distrito Federal fosse hoje e os candidatos fossem estes, em quem o(a) sr(a) votaria?**

RESPOSTA	TOTAL	SEXO		IDADE					ESCOLARIDADE			
		MAS	FEM	16 A 24	25 A 34	35 A 44	45 A 54	55 E MAIS	ATÉ 4ª SÉRIE DO FUND.	5ª A 8ª SÉRIE DO FUND.	ENS. MÉDIO	SUPERIOR
BASE	1204	560	644	219	317	266	199	203	128	176	523	377
Agnelo Queiroz	17%	18%	16%	19%	12%	17%	18%	20%	13%	18%	16%	18%
Arruda	32%	31%	34%	35%	33%	32%	31%	31%	41%	47%	35%	19%
Luiz Pitiman	6%	6%	5%	7%	6%	5%	6%	4%	5%	2%	7%	6%
Perci Marrara	1%	1%	0%	0%	0%	1%	1%	1%	2%	0%	1%	0%
Rolleberg	15%	15%	14%	13%	13%	16%	16%	16%	9%	9%	11%	24%
Toninho do PSOL	6%	7%	6%	5%	9%	7%	7%	4%	5%	3%	6%	8%
Branco/Nulo	13%	12%	14%	12%	17%	13%	11%	12%	7%	11%	14%	16%
Não sabe/ Não respondeu	10%	10%	11%	10%	10%	9%	12%	11%	18%	9%	9%	10%

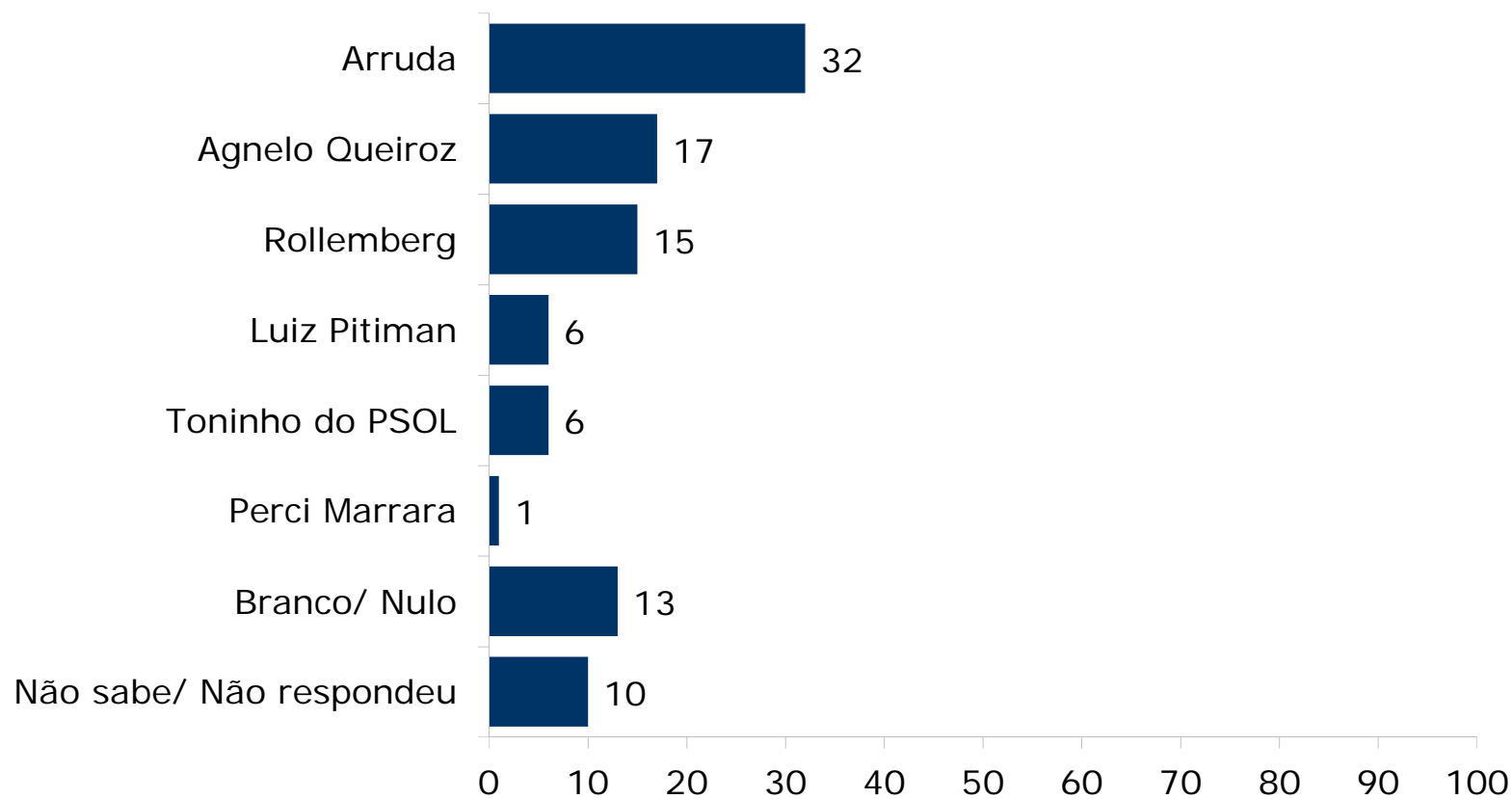


IBOPE INTELIGÊNCIA  
PESQUISA DE OPINIÃO PÚBLICA - JOB0469-1/2014  
DISTRITO FEDERAL

**P.05) Se a eleição para Governador do Distrito Federal fosse hoje e os candidatos fossem estes, em quem o(a) sr(a) votaria?**

RESPOSTA	TOTAL	RENDA FAMILIAR (EM SALÁRIOS MÍNIMOS)		
		MAIS DE 5	MAIS DE 2 A 5	ATÉ 2
BASE	1204	344	354	265
Agnelo Queiroz	17%	19%	19%	13%
Arruda	32%	24%	36%	44%
Luiz Pitiman	6%	7%	5%	6%
Perci Marrara	1%	0%	2%	0%
Rollemborg	15%	18%	12%	11%
Toninho do PSOL	6%	11%	5%	4%
Branco/ Nulo	13%	13%	13%	11%
Não sabe/ Não respondeu	10%	8%	7%	10%

# INTENÇÃO DE VOTO PARA GOVERNADOR (Estimulada - Uma opção) (%)



IBOPE INTELIGÊNCIA  
PESQUISA DE OPINIÃO PÚBLICA - JOB0469-1/2014  
DISTRITO FEDERAL

**P.06) Dentre estes candidatos a Governador do Distrito Federal, em qual o(a) sr(a) não votaria de jeito nenhum? Mais algum?**

RESPOSTA	TOTAL	SEXO		IDADE					ESCOLARIDADE			
		MAS	FEM	16 A 24	25 A 34	35 A 44	45 A 54	55 E MAIS	ATÉ 4ª SÉRIE DO FUND.	5ª A 8ª SÉRIE DO FUND.	ENS. MÉDIO	SUPERIOR
BASE	1204	560	644	219	317	266	199	203	128	176	523	377
Agnelo Queiroz	46%	44%	47%	50%	49%	47%	42%	38%	39%	46%	46%	47%
Arruda	32%	34%	31%	34%	33%	35%	30%	28%	21%	21%	30%	45%
Luiz Pitiman	9%	10%	8%	9%	7%	9%	10%	10%	9%	8%	9%	9%
Perci Marrara	8%	8%	8%	9%	7%	8%	8%	9%	4%	8%	8%	9%
Rolleberg	7%	8%	7%	8%	9%	8%	6%	5%	4%	10%	7%	7%
Toninho do PSOL	9%	10%	8%	9%	9%	8%	11%	9%	7%	8%	9%	10%
Poderia votar em todos (Esp.)	3%	3%	3%	3%	2%	3%	2%	6%	7%	2%	3%	2%
Não sabe/ Não respondeu	16%	14%	17%	13%	11%	14%	20%	25%	27%	16%	16%	13%

IBOPE INTELIGÊNCIA  
PESQUISA DE OPINIÃO PÚBLICA - JOB0469-1/2014  
DISTRITO FEDERAL

**P.06) Dentre estes candidatos a Governador do Distrito Federal, em qual o(a) sr(a) não votaria de jeito nenhum? Mais algum?**

RESPOSTA	TOTAL	RENDA FAMILIAR (EM SALÁRIOS MÍNIMOS)		
		MAIS DE 5	MAIS DE 2 A 5	ATÉ 2
BASE	1204	344	354	265
Agnelo Queiroz	46%	47%	47%	50%
Arruda	32%	42%	31%	23%
Luiz Pitiman	9%	7%	11%	10%
Perci Marrara	8%	7%	9%	8%
Rollemborg	7%	5%	9%	8%
Toninho do PSOL	9%	8%	9%	10%
Poderia votar em todos (Esp.)	3%	3%	2%	5%
Não sabe/ Não respondeu	16%	12%	15%	17%

IBOPE INTELIGÊNCIA  
PESQUISA DE OPINIÃO PÚBLICA - JOB0469-1/2014  
DISTRITO FEDERAL

**P.07) E independente da sua intenção de voto, quem o(a) sr(a) acha que será o próximo Governador do Distrito Federal?**

RESPOSTA	TOTAL	SEXO		IDADE					ESCOLARIDADE			
		MAS	FEM	16 A 24	25 A 34	35 A 44	45 A 54	55 E MAIS	ATÉ 4ª SÉRIE DO FUND.	5ª A 8ª SÉRIE DO FUND.	ENS. MÉDIO	SUPERIOR
BASE	1204	560	644	219	317	266	199	203	128	176	523	377
Agnelo Queiroz	26%	29%	23%	26%	27%	23%	28%	26%	21%	24%	25%	30%
Arruda	38%	36%	39%	43%	41%	38%	36%	28%	27%	51%	40%	33%
Luiz Pitiman	2%	3%	2%	3%	3%	2%	2%	1%	0%	1%	3%	3%
Perci Marrara	0%	0%	0%	0%	0%	0%	1%	0%	1%	0%	0%	0%
Rolleberg	8%	9%	7%	6%	7%	9%	7%	10%	5%	6%	6%	12%
Toninho do Psol	2%	2%	3%	1%	3%	2%	4%	2%	2%	2%	3%	2%
Não sabe/ Não respondeu	24%	20%	27%	21%	20%	24%	23%	33%	44%	17%	23%	21%

IBOPE INTELIGÊNCIA  
PESQUISA DE OPINIÃO PÚBLICA - JOB0469-1/2014  
DISTRITO FEDERAL

**P.07) E independente da sua intenção de voto, quem o(a) sr(a) acha que será o próximo Governador do Distrito Federal?**

RESPOSTA	TOTAL	RENDA FAMILIAR (EM SALÁRIOS MÍNIMOS)		
		MAIS DE 5	MAIS DE 2 A 5	ATÉ 2
BASE	1204	344	354	265
Agnelo Queiroz	26%	31%	26%	21%
Arruda	38%	34%	40%	43%
Luiz Pitiman	2%	3%	2%	1%
Perci Marrara	0%	0%	0%	1%
Rollemborg	8%	12%	9%	5%
Toninho do Psol	2%	3%	1%	2%
Não sabe/ Não respondeu	24%	18%	22%	26%

IBOPE INTELIGÊNCIA  
PESQUISA DE OPINIÃO PÚBLICA - JOB0469-1/2014  
DISTRITO FEDERAL

**P.08) Se a eleição para Senador pelo Distrito Federal fosse hoje e os candidatos fossem estes, em quem o(a) sr(a) votaria?**

RESPOSTA	TOTAL	SEXO		IDADE					ESCOLARIDADE			
		MAS	FEM	16 A 24	25 A 34	35 A 44	45 A 54	55 E MAIS	ATÉ 4ª SÉRIE DO FUND.	5ª A 8ª SÉRIE DO FUND.	ENS. MÉDIO	SUPERIOR
BASE	1204	560	644	219	317	266	199	203	128	176	523	377
Aldemario	1%	1%	1%	2%	1%	1%	1%	1%	1%	1%	2%	0%
Expedito Mendonça	1%	1%	1%	2%	1%	1%	1%	0%	1%	2%	2%	1%
Gim Argello	13%	13%	14%	13%	11%	17%	15%	11%	16%	14%	14%	11%
Jamil Magari	1%	1%	1%	1%	1%	0%	1%	1%	2%	1%	1%	0%
Magela	16%	17%	14%	20%	17%	13%	14%	15%	14%	20%	19%	10%
Reguffe	31%	33%	30%	19%	35%	37%	33%	28%	14%	20%	28%	46%
Robson	1%	1%	1%	3%	1%	0%	2%	0%	1%	2%	1%	1%
Sandra Quezado	2%	3%	2%	5%	3%	2%	1%	1%	2%	4%	3%	1%
Branco/ Nulo	18%	17%	18%	16%	21%	15%	16%	19%	21%	15%	19%	16%
Não sabe/ Não respondeu	16%	14%	17%	18%	11%	14%	17%	23%	28%	20%	12%	14%

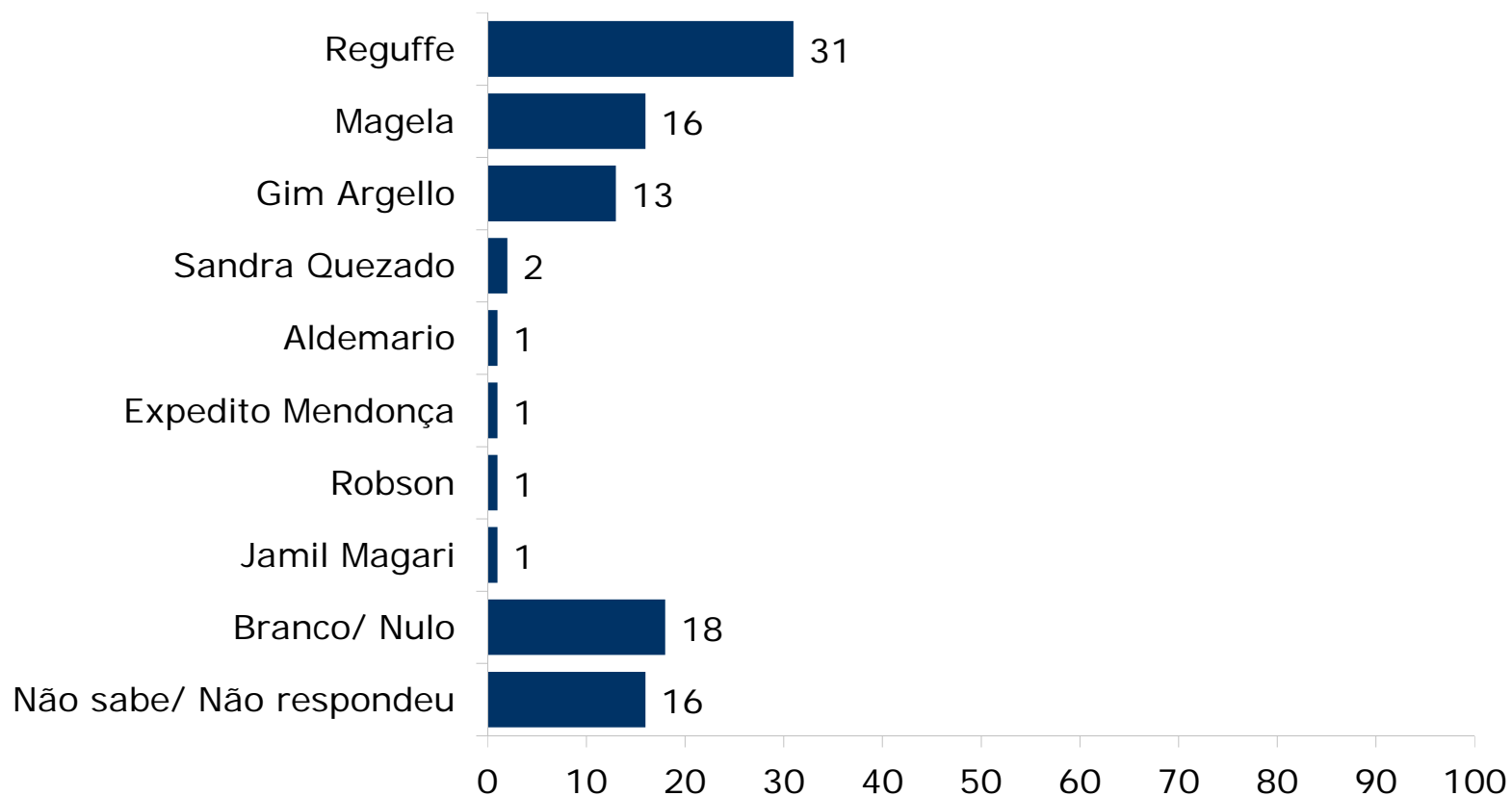
IBOPE INTELIGÊNCIA  
PESQUISA DE OPINIÃO PÚBLICA - JOB0469-1/2014  
DISTRITO FEDERAL

**P.08) Se a eleição para Senador pelo Distrito Federal fosse hoje e os candidatos fossem estes, em quem o(a) sr(a) votaria?**

RESPOSTA	TOTAL	RENDA FAMILIAR (EM SALÁRIOS MÍNIMOS)		
		MAIS DE 5	MAIS DE 2 A 5	ATÉ 2
BASE	1204	344	354	265
Aldemario	1%	1%	1%	1%
Expedito Mendonça	1%	1%	1%	2%
Gim Argello	13%	12%	14%	18%
Jamil Magari	1%	0%	1%	2%
Magela	16%	12%	18%	18%
Reguffe	31%	47%	29%	18%
Robson	1%	1%	1%	1%
Sandra Quezado	2%	1%	2%	6%
Branco/ Nulo	18%	14%	17%	17%
Não sabe/ Não respondeu	16%	12%	14%	17%



# INTENÇÃO DE VOTO PARA SENADOR (Estimulada - Uma opção) (%)



IBOPE INTELIGÊNCIA  
PESQUISA DE OPINIÃO PÚBLICA - JOB0469-1/2014  
DISTRITO FEDERAL

**P.09) Se a eleição para Presidente da República fosse hoje e os candidatos fossem estes, em quem o(a) sr(a) votaria?**

RESPOSTA	TOTAL	SEXO		IDADE					ESCOLARIDADE			
		MAS	FEM	16 A 24	25 A 34	35 A 44	45 A 54	55 E MAIS	ATÉ 4ª SÉRIE DO FUND.	5ª A 8ª SÉRIE DO FUND.	ENS. MÉDIO	SUPERIOR
BASE	1204	560	644	219	317	266	199	203	128	176	523	377
Aécio Neves	27%	28%	26%	24%	28%	27%	30%	28%	19%	26%	26%	33%
Dilma	26%	28%	24%	25%	23%	24%	26%	33%	35%	32%	25%	22%
Eduardo Campos	11%	11%	11%	10%	9%	14%	15%	6%	5%	10%	10%	14%
Luciana Genro	1%	0%	1%	1%	1%	1%	1%	0%	1%	1%	0%	1%
Pastor Everaldo	5%	4%	5%	8%	6%	4%	3%	2%	4%	5%	7%	1%
Zé Maria	1%	0%	1%	1%	1%	0%	1%	0%	1%	0%	1%	0%
Eduardo Jorge	1%	1%	1%	1%	1%	1%	2%	0%	3%	0%	1%	1%
Outros com menos de 1%	1%	1%	1%	2%	1%	2%	1%	1%	1%	0%	2%	1%
Branco/ Nulo	14%	14%	14%	15%	20%	12%	13%	10%	14%	11%	15%	15%
Não sabe/ Não respondeu	13%	11%	16%	13%	10%	15%	11%	19%	18%	14%	13%	12%

Obs: Outros com menos de 1% = Também constavam no disco apresentado ao entrevistado os seguintes nomes, que não obtiveram menções suficientes para alcançar 1%: Eymael, Levy Fidelix, Mauro Iasi e Rui Costa Pimenta.

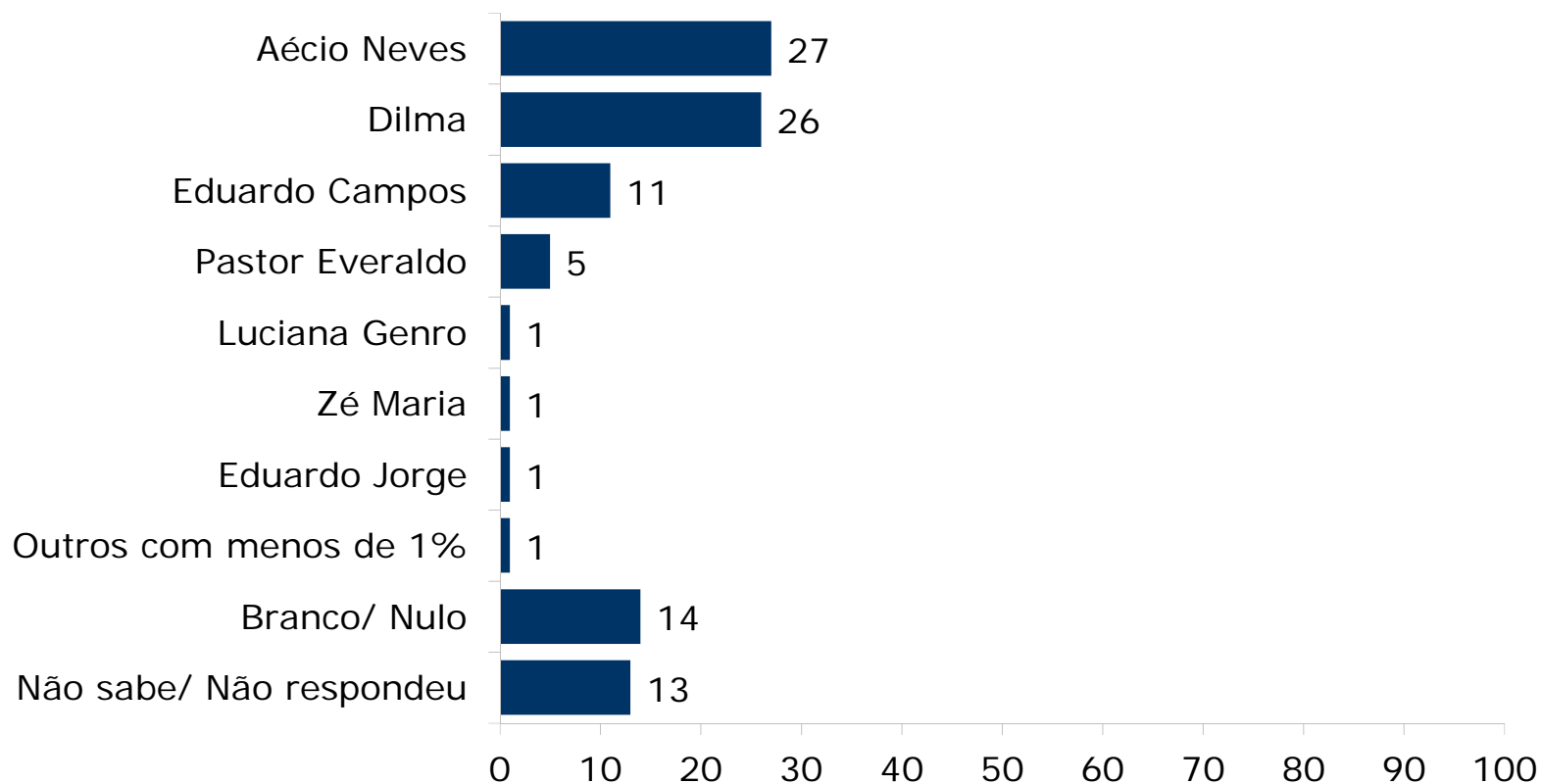
IBOPE INTELIGÊNCIA  
 PESQUISA DE OPINIÃO PÚBLICA - JOB0469-1/2014  
 DISTRITO FEDERAL

**P.09) Se a eleição para Presidente da República fosse hoje e os candidatos fossem estes, em quem o(a) sr(a) votaria?**

RESPOSTA	TOTAL	RENDA FAMILIAR (EM SALÁRIOS MÍNIMOS)		
		MAIS DE 5	MAIS DE 2 A 5	ATÉ 2
BASE	1204	344	354	265
Áécio Neves	27%	31%	29%	24%
Dilma	26%	24%	27%	28%
Eduardo Campos	11%	17%	10%	6%
Luciana Genro	1%	1%	0%	0%
Pastor Everaldo	5%	1%	5%	9%
Zé Maria	1%	1%	0%	1%
Eduardo Jorge	1%	1%	0%	2%
Outros com menos de 1%	1%	1%	1%	2%
Branco/ Nulo	14%	13%	14%	13%
Não sabe/ Não respondeu	13%	11%	11%	15%

Obs: Outros com menos de 1% = Também constavam no disco apresentado ao entrevistado os seguintes nomes, que não obtiveram menções suficientes para alcançar 1%: Eymael, Levy Fidelix, Mauro Iasi e Rui Costa Pimenta.

## INTENÇÃO DE VOTO PARA PRESIDENTE (Estimulada - Uma opção) (%)



Obs: Outros com menos de 1% = Também constavam no disco apresentado ao entrevistado os seguintes nomes, que não obtiveram menções suficientes para alcançar 1%: Eymael, Levy Fidelix, Mauro Iasi e Rui Costa Pimenta.

IBOPE INTELIGÊNCIA  
 PESQUISA DE OPINIÃO PÚBLICA - JOB0469-1/2014  
 DISTRITO FEDERAL

**P.10) De uma maneira geral, como o(a) sr(a) classifica a administração do Governador Agnelo Queiroz? O(A) sr(a) acha que ela está sendo:**

RESPOSTA	TOTAL	SEXO		IDADE					ESCOLARIDADE			
		MAS	FEM	16 A 24	25 A 34	35 A 44	45 A 54	55 E MAIS	ATÉ 4ª SÉRIE DO FUND.	5ª A 8ª SÉRIE DO FUND.	ENS. MÉDIO	SUPERIOR
BASE	1204	560	644	219	317	266	199	203	128	176	523	377
Ótima	3%	3%	2%	2%	2%	3%	2%	4%	5%	3%	3%	1%
Boa	13%	12%	14%	11%	9%	14%	17%	14%	10%	16%	13%	12%
Regular	31%	35%	28%	32%	28%	34%	33%	30%	27%	36%	31%	30%
Ruim	17%	16%	18%	19%	20%	16%	11%	17%	13%	10%	15%	24%
Péssima	33%	32%	35%	33%	37%	31%	35%	30%	34%	32%	35%	31%
Não sabe/ Não respondeu	3%	3%	3%	3%	4%	2%	3%	4%	10%	3%	3%	1%

IBOPE INTELIGÊNCIA  
PESQUISA DE OPINIÃO PÚBLICA - JOB0469-1/2014  
DISTRITO FEDERAL

**P.10) De uma maneira geral, como o(a) sr(a) classifica a administração do Governador Agnelo Queiroz? O(A) sr(a) acha que ela está sendo:**

RESPOSTA	TOTAL	RENDA FAMILIAR (EM SALÁRIOS MÍNIMOS)		
		MAIS DE 5	MAIS DE 2 A 5	ATÉ 2
BASE	1204	344	354	265
Ótima	3%	3%	3%	2%
Boa	13%	13%	10%	17%
Regular	31%	30%	34%	31%
Ruim	17%	22%	14%	16%
Péssima	33%	31%	34%	29%
Não sabe/ Não respondeu	3%	1%	4%	5%

IBOPE INTELIGÊNCIA  
 PESQUISA DE OPINIÃO PÚBLICA - JOB0469-1/2014  
 DISTRITO FEDERAL

**P.11) E o(a) sr(a) aprova ou desaprova a maneira como o Governador Agnelo Queiroz vem administrando o Distrito Federal?**

RESPOSTA	TOTAL	SEXO		IDADE					ESCOLARIDADE			
		MAS	FEM	16 A 24	25 A 34	35 A 44	45 A 54	55 E MAIS	ATÉ 4ª SÉRIE DO FUND.	5ª A 8ª SÉRIE DO FUND.	ENS. MÉDIO	SUPERIOR
BASE	1204	560	644	219	317	266	199	203	128	176	523	377
Aprova	25%	26%	24%	21%	20%	28%	31%	28%	26%	31%	24%	24%
Desaprova	66%	64%	67%	70%	72%	63%	60%	60%	56%	57%	67%	70%
Não sabe/ Não respondeu	9%	10%	9%	8%	8%	9%	10%	12%	18%	11%	8%	7%

IBOPE INTELIGÊNCIA  
PESQUISA DE OPINIÃO PÚBLICA - JOB0469-1/2014  
DISTRITO FEDERAL

**P.11) E o(a) sr(a) aprova ou desaprova a maneira como o Governador Agnelo Queiroz vem administrando o Distrito Federal?**

RESPOSTA	TOTAL	RENDA FAMILIAR (EM SALÁRIOS MÍNIMOS)		
		MAIS DE 5	MAIS DE 2 A 5	ATÉ 2
BASE	1204	344	354	265
Aprova	25%	25%	29%	23%
Desaprova	66%	69%	61%	66%
Não sabe/ Não respondeu	9%	6%	10%	11%



IBOPE INTELIGÊNCIA  
 PESQUISA DE OPINIÃO PÚBLICA - JOB0469-1/2014  
 DISTRITO FEDERAL

**P.12) E o(a) sr(a) confia ou não confia no Governador Agnelo Queiroz?**

RESPOSTA	TOTAL	SEXO		IDADE					ESCOLARIDADE			
		MAS	FEM	16 A 24	25 A 34	35 A 44	45 A 54	55 E MAIS	ATÉ 4ª SÉRIE DO FUND.	5ª A 8ª SÉRIE DO FUND.	ENS. MÉDIO	SUPERIOR
BASE	1204	560	644	219	317	266	199	203	128	176	523	377
Confia	21%	22%	20%	17%	16%	23%	24%	27%	26%	25%	19%	20%
Não confia	70%	69%	70%	74%	76%	68%	66%	63%	59%	64%	72%	73%
Não sabe/ Não respondeu	9%	9%	9%	9%	8%	10%	10%	10%	15%	11%	9%	7%

IBOPE INTELIGÊNCIA  
PESQUISA DE OPINIÃO PÚBLICA - JOB0469-1/2014  
DISTRITO FEDERAL

**P.12) E o(a) sr(a) confia ou não confia no Governador Agnelo Queiroz?**

RESPOSTA	TOTAL	RENDÁ FAMILIAR (EM SALÁRIOS MÍNIMOS)		
		MAIS DE 5	MAIS DE 2 A 5	ATÉ 2
BASE	1204	344	354	265
Confia	21%	22%	24%	20%
Não confia	70%	72%	66%	70%
Não sabe/ Não respondeu	9%	6%	10%	10%

IBOPE INTELIGÊNCIA  
PESQUISA DE OPINIÃO PÚBLICA - JOB0469-1/2014  
DISTRITO FEDERAL

**P.13A) Aqui está uma lista de áreas onde as pessoas vem enfrentando problemas de maior ou menor gravidade. Por favor, diga qual é a área em que, na sua opinião, a população do Distrito Federal está enfrentando os maiores problemas. (1º Lugar)**

RESPOSTA	TOTAL	SEXO		IDADE					ESCOLARIDADE			
		MAS	FEM	16 A 24	25 A 34	35 A 44	45 A 54	55 E MAIS	ATÉ 4ª SÉRIE DO FUND.	5ª A 8ª SÉRIE DO FUND.	ENS. MÉDIO	SUPERIOR
BASE	1204	560	644	219	317	266	199	203	128	176	523	377
Abastecimento de água	1%	1%	2%	1%	1%	2%	1%	2%	4%	3%	1%	0%
Agricultura	0%	0%	0%	0%	0%	0%	1%	0%	1%	0%	0%	0%
Assistência Social	1%	1%	2%	3%	1%	1%	2%	0%	2%	1%	2%	1%
Funcionalismo Público	1%	1%	1%	0%	2%	0%	2%	1%	2%	0%	1%	1%
Educação	16%	16%	17%	20%	13%	18%	17%	13%	12%	11%	15%	21%
Energia elétrica	0%	0%	0%	0%	0%	1%	0%	0%	0%	0%	1%	0%
Estradas	1%	1%	0%	0%	1%	0%	1%	0%	1%	1%	1%	0%
Geração de Empregos	1%	2%	1%	1%	1%	3%	1%	2%	2%	2%	1%	1%
Habitação	1%	1%	1%	1%	2%	0%	2%	0%	0%	2%	2%	1%
Impostos e Taxas	1%	1%	1%	1%	1%	2%	0%	2%	2%	0%	1%	2%
Rede de esgoto	1%	1%	1%	1%	1%	1%	0%	1%	1%	4%	1%	0%
Saúde	42%	39%	45%	41%	45%	38%	45%	42%	52%	47%	42%	37%
Segurança Pública	12%	13%	10%	8%	11%	12%	13%	14%	12%	9%	10%	15%
Administração pública	1%	2%	1%	1%	2%	2%	1%	1%	1%	1%	2%	2%
Cultura e Lazer	0%	0%	0%	0%	1%	0%	0%	0%	0%	0%	1%	0%
Corrupção	5%	7%	4%	8%	4%	5%	6%	3%	2%	5%	6%	5%
Turismo	0%	0%	0%	0%	0%	0%	0%	0%	0%	0%	0%	0%
Drogas	4%	4%	5%	3%	5%	6%	2%	5%	3%	7%	5%	2%
Transporte	8%	9%	7%	8%	8%	9%	8%	8%	4%	7%	8%	10%
Enchentes	0%	0%	0%	0%	0%	0%	0%	0%	0%	0%	0%	0%
Seca	0%	0%	0%	0%	0%	0%	0%	0%	0%	0%	0%	0%
Nenhuma destas	0%	0%	0%	0%	0%	0%	0%	0%	1%	0%	0%	0%
Não sabe/ Não respondeu	1%	1%	1%	0%	0%	0%	1%	1%	2%	1%	0%	0%

IBOPE INTELIGÊNCIA  
PESQUISA DE OPINIÃO PÚBLICA - JOB0469-1/2014  
DISTRITO FEDERAL

**P.13A) Aqui está uma lista de áreas onde as pessoas vem enfrentando problemas de maior ou menor gravidade. Por favor, diga qual é a área em que, na sua opinião, a população do Distrito Federal está enfrentando os maiores problemas. (1º Lugar)**

RESPOSTA	TOTAL	RENDA FAMILIAR (EM SALÁRIOS MÍNIMOS)		
		MAIS DE 5	MAIS DE 2 A 5	ATÉ 2
BASE	1204	344	354	265
Abastecimento de água	1%	0%	1%	3%
Agricultura	0%	0%	0%	0%
Assistência Social	1%	1%	2%	2%
Funcionalismo Público	1%	2%	0%	1%
Educação	16%	22%	14%	9%
Energia elétrica	0%	1%	0%	0%
Estradas	1%	0%	0%	2%
Geração de Empregos	1%	1%	1%	2%
Habitação	1%	1%	1%	2%
Impostos e Taxas	1%	2%	1%	1%
Rede de esgoto	1%	0%	1%	2%
Saúde	42%	37%	47%	48%
Segurança Pública	12%	15%	10%	8%
Administração pública	1%	1%	2%	2%
Cultura e Lazer	0%	0%	1%	0%
Corrupção	5%	7%	5%	3%
Turismo	0%	0%	0%	1%
Drogas	4%	3%	3%	6%
Transporte	8%	8%	10%	6%
Enchentes	0%	0%	0%	0%
Seca	0%	0%	0%	0%
Nenhuma destas	0%	0%	0%	0%
Não sabe/ Não respondeu	1%	0%	0%	1%

IBOPE INTELIGÊNCIA  
PESQUISA DE OPINIÃO PÚBLICA - JOB0469-1/2014  
DISTRITO FEDERAL

**P.13B) Aqui está uma lista de áreas onde as pessoas vem enfrentando problemas de maior ou menor gravidade. Por favor, diga qual é a área em que, na sua opinião, a população do Distrito Federal está enfrentando os maiores problemas. (1º + 2º + 3º Lugares)**

RESPOSTA	TOTAL	SEXO		IDADE					ESCOLARIDADE			
		MAS	FEM	16 A 24	25 A 34	35 A 44	45 A 54	55 E MAIS	ATÉ 4ª SÉRIE DO FUND.	5ª A 8ª SÉRIE DO FUND.	ENS. MÉDIO	SUPERIOR
BASE	1204	560	644	219	317	266	199	203	128	176	523	377
Abastecimento de água	2%	2%	2%	2%	2%	2%	1%	4%	5%	3%	2%	1%
Agricultura	0%	0%	1%	0%	1%	0%	1%	0%	1%	1%	1%	0%
Assistência Social	3%	3%	4%	5%	4%	3%	3%	1%	4%	3%	3%	3%
Funcionalismo Público	3%	3%	3%	3%	3%	2%	4%	2%	2%	2%	3%	4%
Educação	54%	51%	57%	55%	52%	54%	58%	50%	52%	47%	53%	59%
Energia elétrica	2%	1%	2%	1%	1%	2%	1%	3%	2%	3%	2%	1%
Estradas	4%	4%	3%	5%	4%	3%	5%	2%	4%	3%	5%	3%
Geração de Empregos	9%	7%	10%	10%	11%	7%	6%	8%	9%	13%	8%	6%
Habitação	4%	5%	4%	3%	5%	5%	6%	3%	3%	5%	5%	4%
Impostos e Taxas	7%	7%	7%	7%	8%	9%	4%	7%	5%	4%	8%	8%
Meio ambiente	0%	0%	0%	0%	0%	0%	0%	0%	0%	0%	0%	1%
Rede de esgoto	4%	5%	2%	5%	3%	3%	3%	4%	4%	9%	3%	2%
Saúde	81%	78%	83%	81%	79%	81%	79%	84%	84%	81%	78%	84%
Segurança Pública	55%	56%	55%	43%	53%	57%	60%	65%	58%	51%	53%	59%
Administração pública	5%	6%	4%	6%	6%	6%	3%	3%	5%	3%	6%	5%
Cultura e Lazer	1%	2%	1%	3%	1%	1%	2%	1%	3%	1%	2%	1%
Corrupção	14%	17%	12%	16%	14%	15%	17%	9%	8%	13%	14%	18%
Turismo	0%	1%	0%	1%	1%	0%	0%	0%	1%	0%	1%	0%
Drogas	18%	19%	17%	20%	18%	16%	20%	17%	20%	22%	20%	13%
Transporte	28%	28%	28%	34%	28%	29%	25%	23%	18%	27%	32%	27%
Enchentes	0%	0%	0%	0%	1%	0%	1%	0%	0%	0%	0%	1%
Seca	0%	0%	0%	0%	1%	0%	0%	0%	0%	1%	0%	0%
Nenhuma destas	0%	0%	0%	0%	0%	0%	0%	0%	1%	0%	0%	0%
Não sabe/ Não respondeu	1%	1%	1%	0%	0%	0%	1%	1%	2%	1%	0%	0%

IBOPE INTELIGÊNCIA  
 PESQUISA DE OPINIÃO PÚBLICA - JOB0469-1/2014  
 DISTRITO FEDERAL

**P.13B) Aqui está uma lista de áreas onde as pessoas vem enfrentando problemas de maior ou menor gravidade. Por favor, diga qual é a área em que, na sua opinião, a população do Distrito Federal está enfrentando os maiores problemas. (1º + 2º + 3º Lugares)**

RESPOSTA	TOTAL	RENDA FAMILIAR (EM SALÁRIOS MÍNIMOS)		
		MAIS DE 5	MAIS DE 2 A 5	ATÉ 2
BASE	1204	344	354	265
Abastecimento de água	2%	1%	1%	4%
Agricultura	0%	0%	1%	1%
Assistência Social	3%	2%	4%	4%
Funcionalismo Público	3%	3%	1%	2%
Educação	54%	56%	57%	45%
Energia elétrica	2%	1%	1%	3%
Estradas	4%	3%	3%	6%
Geração de Empregos	9%	5%	10%	13%
Habitação	4%	4%	5%	6%
Impostos e Taxas	7%	10%	6%	6%
Meio ambiente	0%	0%	0%	0%
Rede de esgoto	4%	1%	3%	9%
Saúde	81%	82%	83%	79%
Segurança Pública	55%	63%	55%	48%
Administração pública	5%	4%	6%	6%
Cultura e Lazer	1%	2%	1%	2%
Corrupção	14%	18%	14%	10%
Turismo	0%	0%	0%	1%
Drogas	18%	16%	19%	21%
Transporte	28%	26%	28%	27%
Enchentes	0%	1%	0%	0%
Seca	0%	0%	0%	0%
Nenhuma destas	0%	0%	0%	0%
Não sabe/ Não respondeu	1%	0%	0%	1%

IBOPE INTELIGÊNCIA  
 PESQUISA DE OPINIÃO PÚBLICA - JOB0469-1/2014  
 DISTRITO FEDERAL

**P.14) Como o(a) sr(a) classifica a administração da Presidente Dilma Rousseff até o momento? O(a) sr(a) diria que ela está sendo:**

RESPOSTA	TOTAL	SEXO		IDADE					ESCOLARIDADE			
		MAS	FEM	16 A 24	25 A 34	35 A 44	45 A 54	55 E MAIS	ATÉ 4ª SÉRIE DO FUND.	5ª A 8ª SÉRIE DO FUND.	ENS. MÉDIO	SUPERIOR
BASE	1204	560	644	219	317	266	199	203	128	176	523	377
Ótima	4%	4%	3%	4%	2%	5%	3%	6%	7%	5%	3%	2%
Boa	19%	19%	18%	17%	16%	20%	21%	21%	18%	24%	19%	16%
Regular	37%	39%	36%	30%	37%	40%	39%	38%	37%	39%	36%	38%
Ruim	15%	15%	15%	14%	21%	13%	11%	14%	14%	13%	14%	19%
Péssima	24%	21%	26%	34%	23%	18%	24%	19%	19%	17%	27%	24%
Não sabe/ Não respondeu	2%	2%	2%	1%	1%	3%	2%	1%	5%	2%	1%	1%

IBOPE INTELIGÊNCIA  
PESQUISA DE OPINIÃO PÚBLICA - JOB0469-1/2014  
DISTRITO FEDERAL

**P.14) Como o(a) sr(a) classifica a administração da Presidente Dilma Rousseff até o momento? O(a) sr(a) diria que ela está sendo:**

RESPOSTA	TOTAL	RENDA FAMILIAR (EM SALÁRIOS MÍNIMOS)		
		MAIS DE 5	MAIS DE 2 A 5	ATÉ 2
BASE	1204	344	354	265
Ótima	4%	3%	3%	3%
Boa	19%	19%	19%	22%
Regular	37%	36%	39%	37%
Ruim	15%	15%	15%	15%
Péssima	24%	26%	22%	20%
Não sabe/ Não respondeu	2%	1%	1%	3%



IBOPE INTELIGÊNCIA  
 PESQUISA DE OPINIÃO PÚBLICA - JOB0469-1/2014  
 DISTRITO FEDERAL

**P.15) O(a) sr(a) aprova ou desaprova a maneira como a Presidente Dilma está governando o Brasil?**

RESPOSTA	TOTAL	SEXO		IDADE					ESCOLARIDADE			
		MAS	FEM	16 A 24	25 A 34	35 A 44	45 A 54	55 E MAIS	ATÉ 4ª SÉRIE DO FUND.	5ª A 8ª SÉRIE DO FUND.	ENS. MÉDIO	SUPERIOR
BASE	1204	560	644	219	317	266	199	203	128	176	523	377
Aprova	33%	34%	32%	29%	26%	37%	39%	36%	40%	44%	29%	30%
Desaprova	58%	58%	58%	66%	65%	52%	52%	52%	46%	45%	60%	65%
Não sabe/ Não respondeu	9%	9%	10%	5%	8%	12%	9%	12%	14%	10%	11%	5%

**P.15) O(a) sr(a) aprova ou desaprova a maneira como a Presidente Dilma está governando o Brasil?**

RESPOSTA	TOTAL	RENDA FAMILIAR (EM SALÁRIOS MÍNIMOS)		
		MAIS DE 5	MAIS DE 2 A 5	ATÉ 2
BASE	1204	344	354	265
Aprova	33%	32%	35%	35%
Desaprova	58%	62%	56%	53%
Não sabe/ Não respondeu	9%	6%	9%	12%