

PESQUISA DE OPINIÃO PÚBLICA
SOBRE
ASSUNTOS POLÍTICOS/ ADMINISTRATIVOS

GOIÁS
OUTUBRO DE 2014
JOB0471-7

IBOPE
inteligência

ESPECIFICAÇÕES TÉCNICAS DA PESQUISA

OBJETIVO	O projeto tem por objetivo geral levantar um conjunto de informações sobre o segundo turno das eleições no estado de Goiás que ocorrerão no próximo dia 26 de outubro.
LOCAL	Goiás.
PERÍODO DE CAMPO	De 18 a 20 de outubro de 2014.
UNIVERSO	A pesquisa é realizada com eleitores que votaram nas últimas eleições (votantes) da área em estudo.
AMOSTRA	<p>O modelo de amostragem utilizado é o de conglomerados em 3 estágios.</p> <p>No primeiro estágio os municípios são selecionados probabilisticamente através do método PPT (Probabilidade Proporcional ao Tamanho), tomando os eleitores que votaram nas últimas eleições (votantes) como base para tal seleção.</p> <p>No segundo estágio são selecionados os conglomerados: setores censitários, com PPT (Probabilidade Proporcional ao Tamanho) sistemático. A medida de tamanho é o número de votantes dos setores.</p> <p>Finalmente, no terceiro estágio é selecionado em cada conglomerado um número fixo de votantes segundo cotas de variáveis descritas abaixo.</p>
VARIÁVEIS PARA COTAS AMOSTRAIS	<p>SEXO: Masculino e Feminino.</p> <p>GRUPOS DE IDADE: 16-17, 18-24, 25-34, 35-44, 45-54, 55-64 e 65 anos e mais.</p> <p>INSTRUÇÃO: Até 4ª série do fund.; 5ª a 8ª série do fund.; Ens. Médio; Superior.</p> <p>ATIVIDADE: Setor de dependência - agricultura, indústria de transformação, indústria de construção, outras indústrias, comércio, prestação de serviços, transporte e comunicação, atividade social, administração pública, outras atividades, estudantes e inativos.</p> <p>FONTES DE DADOS PARA ELABORAÇÃO DA AMOSTRA: Censo 2010, TSE 2014, PNAD 2012 e estudos internos.</p>
NÚMERO DE ENTREVISTAS	812 entrevistas em 40 municípios.
MARGEM DE ERRO	A margem de erro estimada é de 3 pontos percentuais para mais ou para menos sobre os resultados encontrados no total da amostra.
NÍVEL DE CONFIANÇA	O nível de confiança utilizado é de 95%.
COLETA DE DADOS	<ul style="list-style-type: none">✓ Entrevistas pessoais com utilização de questionário elaborado de acordo com os objetivos da pesquisa.✓ As entrevistas são realizadas por uma equipe de entrevistadores do IBOPE, devidamente treinada para abordagem deste tipo de público.
CONTROLE DE QUALIDADE	<ul style="list-style-type: none">✓ Há filtragem em todos os questionários após a realização das entrevistas.✓ Fiscalização em aproximadamente 20% dos questionários.

ESPECIFICAÇÕES TÉCNICAS OBRIGATÓRIAS NA DIVULGAÇÃO DE PESQUISAS ELEITORAIS

Período de campo: A pesquisa foi realizada nos dias 18 a 20 de outubro de 2014.

Tamanho da amostra: Foram entrevistados 812 votantes.

Margem de Erro: A margem de erro estimada é de 3 pontos percentuais para mais ou para menos sobre os resultados encontrados no total da amostra.

Nível de confiança: O nível de confiança utilizado é de 95%. Isso quer dizer que há uma probabilidade de 95% de os resultados retratarem o atual momento eleitoral, considerando a margem de erro.

Solicitantes: Pesquisa contratada por TELEVISÃO ANHANGUERA S.A.

Registro Eleitoral: Registrada no Tribunal Regional Eleitoral sob o protocolo N° GO-00193/2014 e no Tribunal Superior Eleitoral sob protocolo N° BR – 01148/2014.

IMPORTANTE: As pesquisas divulgadas sempre deverão fazer referência às informações mencionadas acima.

APRESENTAÇÃO DOS RESULTADOS:

PARA EFEITO DE TABULAÇÃO FORAM CONSIDERADAS AS SEGUINTE VARIÁVEIS:

. TOTAL

. SEXO - Masculino e Feminino.

. GRUPO DE IDADE - 16 a 24 anos; 25 a 34 anos; 35 a 44 anos; 45 a 54 anos; 55 anos e mais.

. ESCOLARIDADE - Até 4ª série do fundamental; 5ª a 8ª série do fundamental; Ensino médio; Superior.

. RENDA FAMILIAR
(EM SALÁRIOS MÍNIMOS) - Mais de 5; Mais de 2 a 5; Até 2.

. RELIGIÃO - Católica; Evangélica; Outras.

. RAÇA - Branca; Preta/ Parda.

OBSERVAÇÕES - As perguntas cujas somas das porcentagens não totalizam 100% são decorrentes de arredondamentos ou de múltiplas respostas.

APRESENTAÇÃO DOS RESULTADOS

IBOPE INTELIGÊNCIA
PESQUISA DE OPINIÃO PÚBLICA - JOB0471-7/2014
GOIÁS

Perfil dos entrevistados

RESPOSTA	TOTAL	SEXO		IDADE					ESCOLARIDADE			
		MAS	FEM	16 A 24	25 A 34	35 A 44	45 A 54	55 E MAIS	ATÉ 4ª SÉRIE DO FUND.	5ª A 8ª SÉRIE DO FUND.	ENS. MÉDIO	SUPERIOR
BASE	812	408	404	159	197	181	140	135	167	186	337	122
TOTAL DA AMOSTRA	100%	50%	50%	20%	24%	22%	17%	17%	21%	23%	42%	15%

IBOPE

IBOPE INTELIGÊNCIA
PESQUISA DE OPINIÃO PÚBLICA - JOB0471-7/2014
GOIÁS

Perfil dos entrevistados

RESPOSTA	TOTAL	RENDA FAMILIAR (EM SALÁRIOS MÍNIMOS)				RELIGIÃO			RAÇA		
		MAIS DE 5	MAIS DE 2 A 5	ATÉ 2	NÃO RES- PONDEU	CATÓLICA	EVANGÉLICA	OUTRAS	BRANCA	PRETA/ PARDA	OUTRAS
BASE	812	142	413	219	38	569	176	67	341	470	1
TOTAL DA AMOSTRA	100%	17%	51%	27%	5%	70%	22%	8%	42%	58%	0%

IBOPE

IBOPE INTELIGÊNCIA
PESQUISA DE OPINIÃO PÚBLICA - JOB0471-7/2014
GOIÁS

**P.01) No dia 26 de outubro teremos eleições para Governador e Presidente da República.
Gostaria de saber qual o seu interesse por estas eleições. O(A) sr(a) diria que tem:**

RESPOSTA	TOTAL	SEXO		IDADE					ESCOLARIDADE			
		MAS	FEM	16 A 24	25 A 34	35 A 44	45 A 54	55 E MAIS	ATÉ 4ª SÉRIE DO FUND.	5ª A 8ª SÉRIE DO FUND.	ENS. MÉDIO	SUPERIOR
BASE	812	408	404	159	197	181	140	135	167	186	337	122
Muito interesse	17%	19%	16%	12%	24%	21%	11%	17%	12%	15%	14%	40%
Interesse médio	40%	40%	40%	37%	40%	47%	43%	30%	31%	40%	44%	40%
Pouco interesse	31%	29%	32%	32%	27%	26%	33%	37%	37%	34%	31%	14%
Nenhum interesse	12%	12%	12%	18%	8%	7%	12%	16%	20%	11%	11%	5%
Não sabe/ Não respondeu	0%	0%	0%	0%	0%	0%	0%	0%	0%	0%	0%	0%

IBOPE INTELIGÊNCIA
PESQUISA DE OPINIÃO PÚBLICA - JOB0471-7/2014
GOIÁS

**P.01) No dia 26 de outubro teremos eleições para Governador e Presidente da República.
Gostaria de saber qual o seu interesse por estas eleições. O(A) sr(a) diria que tem:**

RESPOSTA	TOTAL	RENDA FAMILIAR (EM SALÁRIOS MÍNIMOS)			RELIGIÃO			RAÇA	
		MAIS DE 5	MAIS DE 2 A 5	ATÉ 2	CATÓLICA	EVANGÉLICA	OUTRAS	BRANCA	PRETA/ PARDA
BASE	812	142	413	219	569	176	67	341	470
Muito interesse	17%	39%	15%	9%	19%	14%	15%	21%	15%
Interesse médio	40%	37%	47%	32%	40%	39%	44%	39%	40%
Pouco interesse	31%	14%	28%	42%	30%	34%	23%	25%	34%
Nenhum interesse	12%	9%	11%	17%	11%	13%	17%	14%	11%
Não sabe/ Não respondeu	0%	0%	0%	0%	0%	0%	0%	0%	0%

IBOPE INTELIGÊNCIA
PESQUISA DE OPINIÃO PÚBLICA - JOB0471-7/2014
GOIÁS

P.02) Se o segundo turno da eleição para Governador fosse hoje, em quem o(a) sr(a) votaria para Governador de Goiás? (Espontânea)

RESPOSTA	TOTAL	SEXO		IDADE					ESCOLARIDADE			
		MAS	FEM	16 A 24	25 A 34	35 A 44	45 A 54	55 E MAIS	ATÉ 4ª SÉRIE DO FUND.	5ª A 8ª SÉRIE DO FUND.	ENS. MÉDIO	SUPERIOR
BASE	812	408	404	159	197	181	140	135	167	186	337	122
Iris Rezende	35%	36%	34%	34%	29%	33%	37%	44%	41%	33%	36%	28%
Marconi Perillo	52%	52%	52%	50%	62%	52%	51%	41%	48%	50%	51%	63%
Citou outro nome	0%	0%	0%	0%	0%	1%	0%	0%	0%	1%	0%	0%
Branco/ Nulo	6%	6%	6%	8%	4%	7%	6%	7%	5%	10%	6%	4%
Não sabe/ Não respondeu	7%	6%	8%	8%	5%	7%	6%	7%	6%	7%	7%	5%

IBOPE INTELIGÊNCIA
PESQUISA DE OPINIÃO PÚBLICA - JOB0471-7/2014
GOIÁS

P.02) Se o segundo turno da eleição para Governador fosse hoje, em quem o(a) sr(a) votaria para Governador de Goiás? (Espontânea)

RESPOSTA	TOTAL	RENDA FAMILIAR (EM SALÁRIOS MÍNIMOS)			RELIGIÃO			RAÇA	
		MAIS DE 5	MAIS DE 2 A 5	ATÉ 2	CATÓLICA	EVANGÉLICA	OUTRAS	BRANCA	PRETA/ PARDA
BASE	812	142	413	219	569	176	67	341	470
Iris Rezende	35%	37%	33%	36%	33%	41%	32%	29%	39%
Marconi Perillo	52%	54%	54%	47%	54%	49%	46%	60%	46%
Citou outro nome	0%	0%	1%	0%	0%	0%	1%	1%	0%
Branco/ Nulo	6%	4%	6%	8%	5%	4%	18%	4%	7%
Não sabe/ Não respondeu	7%	5%	7%	8%	7%	6%	4%	6%	7%

IBOPE INTELIGÊNCIA
PESQUISA DE OPINIÃO PÚBLICA - JOB0471-7/2014
GOIÁS

P.03) Pensando na eleição para Presidente da República, em quem o(a) sr(a) votaria para Presidente da República se a eleição fosse hoje? (Espontânea)

RESPOSTA	TOTAL	SEXO		IDADE					ESCOLARIDADE			
		MAS	FEM	16 A 24	25 A 34	35 A 44	45 A 54	55 E MAIS	ATÉ 4ª SÉRIE DO FUND.	5ª A 8ª SÉRIE DO FUND.	ENS. MÉDIO	SUPERIOR
BASE	812	408	404	159	197	181	140	135	167	186	337	122
Aécio Neves	48%	47%	50%	52%	59%	45%	45%	38%	39%	42%	52%	62%
Dilma	40%	41%	38%	32%	33%	41%	45%	52%	51%	42%	36%	29%
Citou outro nome	0%	0%	0%	0%	0%	1%	0%	0%	0%	1%	0%	0%
Branco/ Nulo	6%	6%	5%	8%	4%	5%	6%	6%	4%	9%	6%	3%
Não sabe/ Não respondeu	6%	5%	7%	8%	5%	8%	5%	4%	7%	6%	6%	5%

IBOPE INTELIGÊNCIA
 PESQUISA DE OPINIÃO PÚBLICA - JOB0471-7/2014
 GOIÁS

P.03) Pensando na eleição para Presidente da República, em quem o(a) sr(a) votaria para Presidente da República se a eleição fosse hoje? (Espontânea)

RESPOSTA	TOTAL	RENDA FAMILIAR (EM SALÁRIOS MÍNIMOS)			RELIGIÃO			RAÇA	
		MAIS DE 5	MAIS DE 2 A 5	ATÉ 2	CATÓLICA	EVANGÉLICA	OUTRAS	BRANCA	PRETA/ PARDA
BASE	812	142	413	219	569	176	67	341	470
Aécio Neves	48%	56%	48%	44%	50%	45%	44%	53%	45%
Dilma	40%	39%	39%	43%	38%	46%	34%	37%	42%
Citou outro nome	0%	0%	0%	0%	0%	0%	1%	0%	0%
Branco/ Nulo	6%	3%	5%	8%	5%	3%	16%	4%	7%
Não sabe/ Não respondeu	6%	2%	8%	4%	6%	5%	5%	6%	6%

IBOPE INTELIGÊNCIA
PESQUISA DE OPINIÃO PÚBLICA - JOB0471-7/2014
GOIÁS

P.04A) Se a eleição para Governador de Goiás fosse hoje e os candidatos fossem estes, em quem o(a) sr(a) votaria?

RESPOSTA	TOTAL	SEXO		IDADE					ESCOLARIDADE			
		MAS	FEM	16 A 24	25 A 34	35 A 44	45 A 54	55 E MAIS	ATÉ 4ª SÉRIE DO FUND.	5ª A 8ª SÉRIE DO FUND.	ENS. MÉDIO	SUPERIOR
BASE	812	408	404	159	197	181	140	135	167	186	337	122
Iris Rezende	35%	36%	35%	35%	29%	34%	37%	45%	42%	33%	36%	29%
Marconi Perillo	54%	54%	54%	51%	63%	54%	51%	45%	50%	51%	53%	65%
Branco/ Nulo	6%	6%	6%	8%	4%	6%	6%	7%	5%	10%	6%	3%
Não sabe/ Não respondeu	5%	4%	6%	6%	4%	6%	6%	3%	3%	6%	6%	4%

IBOPE INTELIGÊNCIA
PESQUISA DE OPINIÃO PÚBLICA - JOB0471-7/2014
GOIÁS

P.04A) Se a eleição para Governador de Goiás fosse hoje e os candidatos fossem estes, em quem o(a) sr(a) votaria?

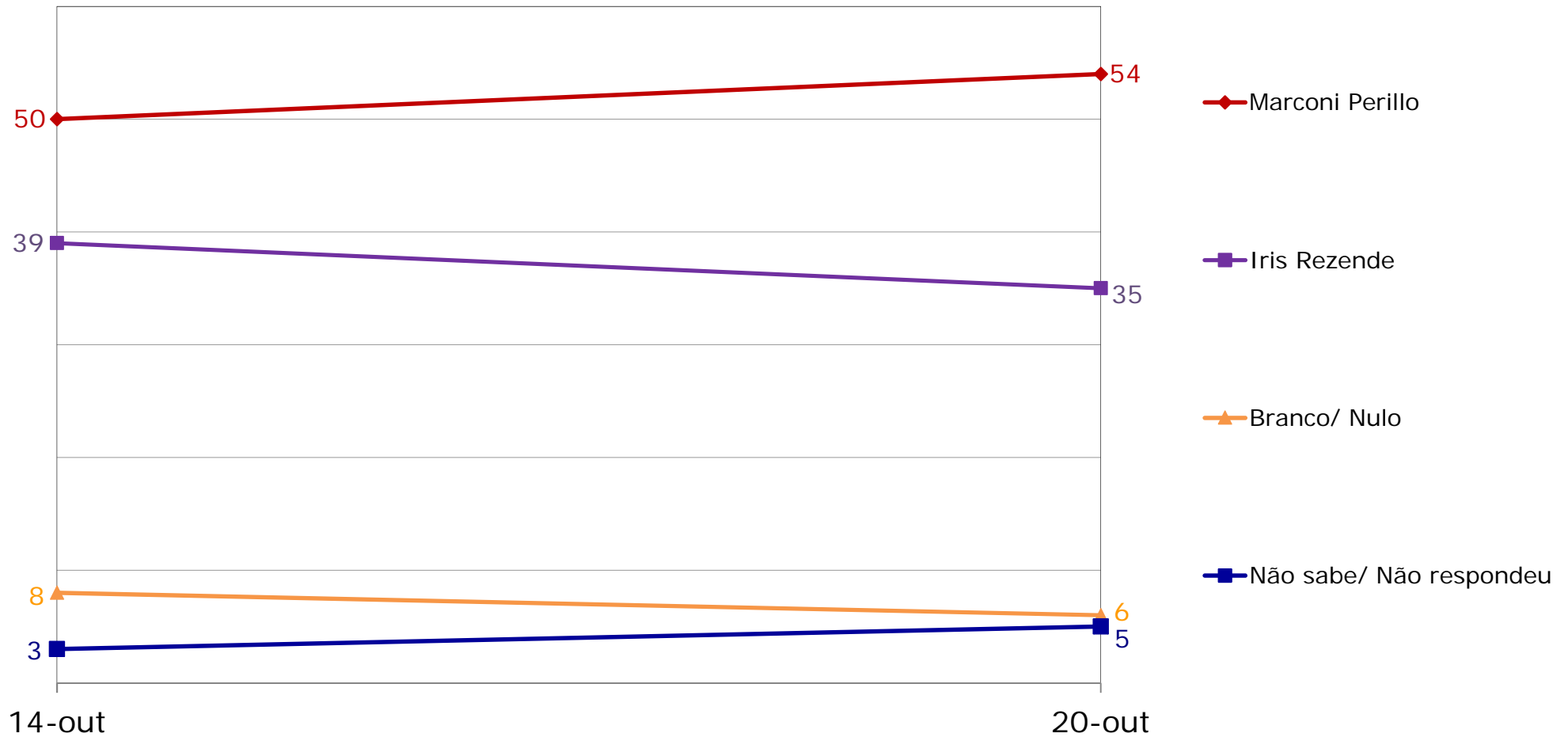
RESPOSTA	TOTAL	RENDA FAMILIAR (EM SALÁRIOS MÍNIMOS)			RELIGIÃO			RAÇA	
		MAIS DE 5	MAIS DE 2 A 5	ATÉ 2	CATÓLICA	EVANGÉLICA	OUTRAS	BRANCA	PRETA/ PARDA
BASE	812	142	413	219	569	176	67	341	470
Iris Rezende	35%	39%	33%	36%	34%	41%	32%	30%	40%
Marconi Perillo	54%	55%	55%	50%	55%	49%	49%	63%	47%
Branco/ Nulo	6%	3%	6%	8%	5%	5%	18%	4%	7%
Não sabe/ Não respondeu	5%	3%	6%	5%	5%	5%	1%	3%	6%

IBOPE INTELIGÊNCIA
 PESQUISA DE OPINIÃO PÚBLICA - JOB0471-7/2014
 GOIÁS

P.04A) Se a eleição para Governador de Goiás fosse hoje e os candidatos fossem estes, em quem o(a) sr(a) votaria?

RESPOSTA	TOTAL	AVALIAÇÃO DO GOV. MARCONI PERILLO			VOTO DECLARADO NO-1º TURNÔ PARA GOVERNADOR			
		ÓTIMA/ BOA	REGULAR	RUIM/ PÉSSIMA	IRIS REZENDE	MARCONI PERILLO	VANDERLAN CARDOSO	NÃO VOTOU/ NULO/ OUTROS/ NÃO RESPONDEU
BASE	812	428	187	177	232	353	65	162
Iris Rezende	35%	10%	51%	81%	98%	1%	34%	23%
Marconi Perillo	54%	88%	30%	2%	2%	99%	49%	31%
Branco/ Nulo	6%	1%	5%	15%	0%	0%	2%	29%
Não sabe/ Não respondeu	5%	2%	15%	2%	0%	1%	15%	16%

INTENÇÃO DE VOTO PARA GOVERNADOR (Estimulada - Uma opção) (%)



IBOPE INTELIGÊNCIA
 PESQUISA DE OPINIÃO PÚBLICA - JOB0471-7/2014
 GOIÁS

P.04B) VOTOS VÁLIDOS

RESPOSTA	TOTAL	SEXO		IDADE					ESCOLARIDADE			
		MAS	FEM	16 A 24	25 A 34	35 A 44	45 A 54	55 E MAIS	ATÉ 4ª SÉRIE DO FUND.	5ª A 8ª SÉRIE DO FUND.	ENS. MÉDIO	SUPERIOR
BASE	723	367	356	137	182	159	123	122	155	157	298	113
Iris Rezende	40%	40%	39%	41%	32%	39%	42%	50%	46%	40%	40%	31%
Marconi Perillo	60%	60%	61%	59%	68%	61%	58%	50%	54%	60%	60%	69%

IBOPE INTELIGÊNCIA
PESQUISA DE OPINIÃO PÚBLICA - JOB0471-7/2014
GOIÁS

P.04B) VOTOS VÁLIDOS

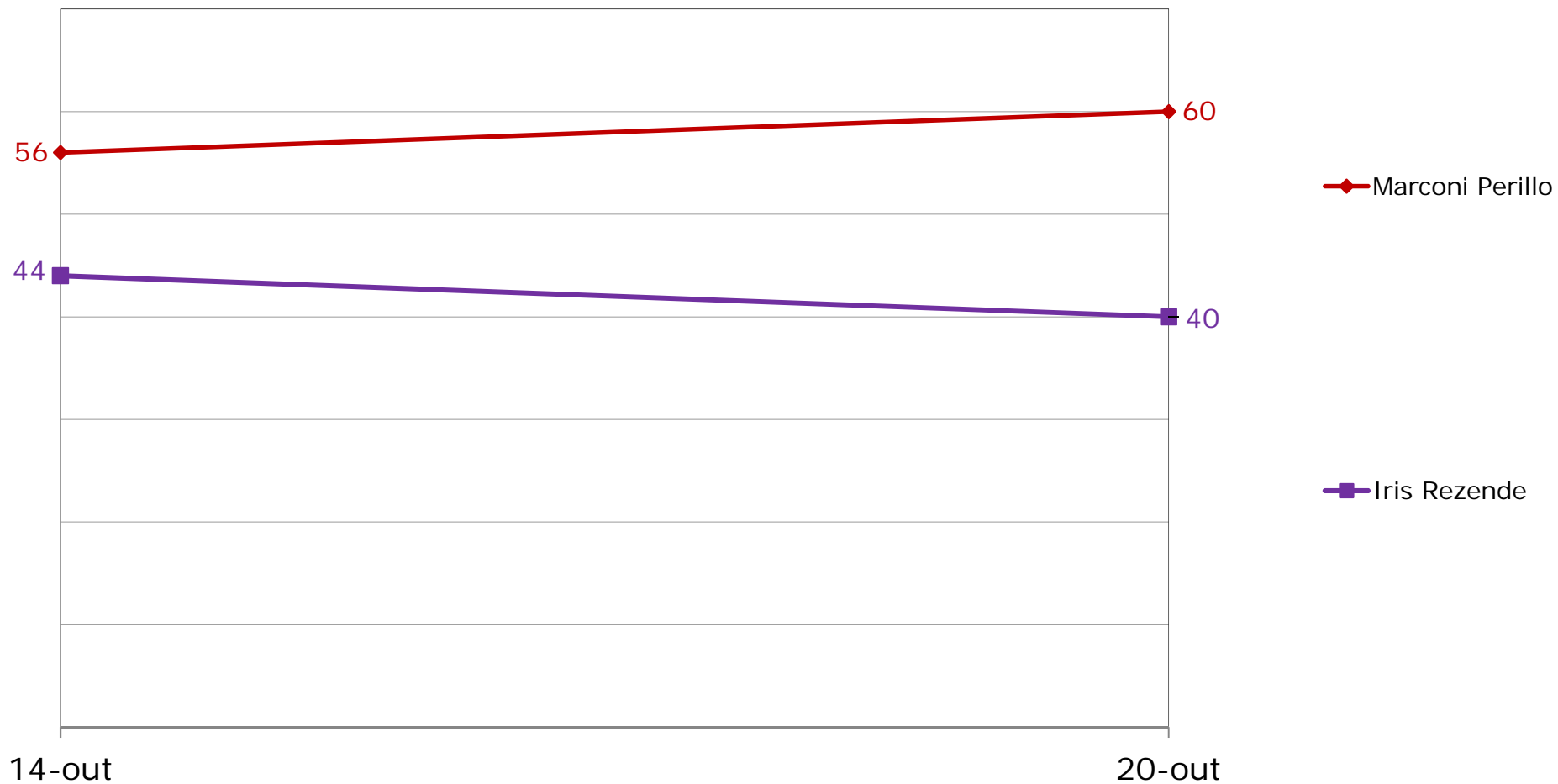
RESPOSTA	TOTAL	RENDA FAMILIAR (EM SALÁRIOS MÍNIMOS)			RELIGIÃO			RAÇA	
		MAIS DE 5	MAIS DE 2 A 5	ATÉ 2	CATÓLICA	EVANGÉLICA	OUTRAS	BRANCA	PRETA/ PARDA
BASE	723	134	363	190	510	159	54	314	408
Iris Rezende	40%	41%	38%	42%	38%	46%	39%	32%	46%
Marconi Perillo	60%	59%	62%	58%	62%	54%	61%	68%	54%

IBOPE INTELIGÊNCIA
 PESQUISA DE OPINIÃO PÚBLICA - JOB0471-7/2014
 GOIÁS

P.04B) VOTOS VÁLIDOS

RESPOSTA	TOTAL	AVALIAÇÃO DO GOV. MARCONI PERILLO			VOTO DECLARADO NO 1º TURNO PARA GOVERNADOR			
		ÓTIMA/ BOA	REGULAR	RUIM/ PÉSSIMA	IRIS REZENDE	MARCONI PERILLO	VANDERLAN CARDOSO	NÃO VOTOU/ NULO/ OUTROS/ NÃO RESpondeu
BASE	723	418	151	147	231	350	54	88
Iris Rezende	40%	10%	63%	97%	98%	1%	41%	42%
Marconi Perillo	60%	90%	37%	3%	2%	99%	59%	58%

VOTOS VÁLIDOS PARA GOVERNADOR (Estimulada - Uma opção) (%)



IBOPE INTELIGÊNCIA
PESQUISA DE OPINIÃO PÚBLICA - JOB0471-7/2014
GOIÁS

(SOMENTE PARA QUEM CITOUCANDIDATO OU BRANCO/ NULO)

**P.05) Durante a campanha o eleitor pode conhecer melhor os candidatos e suas propostas e mudar sua decisão de voto.
Pelo que tem visto até este momento, o(a) sr(a) acha que sua decisão de voto para
Governador de Goiás ainda pode mudar ou já é definitiva?**

RESPOSTA	TOTAL	SEXO		IDADE					ESCOLARIDADE			
		MAS	FEM	16 A 24	25 A 34	35 A 44	45 A 54	55 E MAIS	ATÉ 4ª SÉRIE DO FUND.	5ª A 8ª SÉRIE DO FUND.	ENS. MÉDIO	SUPERIOR
BASE	772	391	381	150	190	170	132	130	162	175	318	117
Ainda pode mudar	9%	9%	9%	9%	8%	6%	13%	12%	18%	11%	5%	4%
É definitiva	87%	86%	87%	86%	90%	87%	84%	84%	76%	87%	90%	93%
Não sabe/ Não respondeu	4%	5%	4%	4%	2%	7%	2%	5%	6%	2%	5%	2%

(SOMENTE PARA QUEM CITOU CANDIDATO OU BRANCO/ NULO)

**P.05) Durante a campanha o eleitor pode conhecer melhor os candidatos e suas propostas e mudar sua decisão de voto.
 Pelo que tem visto até este momento, o(a) sr(a) acha que sua decisão de voto para
 Governador de Goiás ainda pode mudar ou já é definitiva?**

RESPOSTA	TOTAL	RENDA FAMILIAR (EM SALÁRIOS MÍNIMOS)			RELIGIÃO			RAÇA	
		MAIS DE 5	MAIS DE 2 A 5	ATÉ 2	CATÓLICA	EVANGÉLICA	OUTRAS	BRANCA	PRETA/ PARDA
BASE	772	138	388	209	539	167	66	329	442
Ainda pode mudar	9%	11%	5%	17%	9%	8%	12%	9%	9%
É definitiva	87%	87%	91%	78%	87%	87%	83%	87%	86%
Não sabe/ Não respondeu	4%	3%	4%	6%	4%	4%	6%	4%	5%

IBOPE INTELIGÊNCIA
PESQUISA DE OPINIÃO PÚBLICA - JOB0471-7/2014
GOIÁS

P.06) Dentre estes candidatos a Governador de Goiás, em qual o(a) sr(a) não votaria de jeito nenhum? Mais algum?

RESPOSTA	TOTAL	SEXO		IDADE					ESCOLARIDADE			
		MAS	FEM	16 A 24	25 A 34	35 A 44	45 A 54	55 E MAIS	ATÉ 4ª SÉRIE DO FUND.	5ª A 8ª SÉRIE DO FUND.	ENS. MÉDIO	SUPERIOR
BASE	812	408	404	159	197	181	140	135	167	186	337	122
Iris Rezende	28%	26%	31%	28%	33%	28%	27%	22%	22%	28%	28%	36%
Marconi Perillo	21%	25%	18%	22%	16%	22%	25%	25%	22%	24%	19%	25%
Poderia votar em ambos (Esp.)	26%	26%	26%	26%	27%	24%	30%	24%	32%	28%	24%	19%
Não sabe/ Não respondeu	26%	26%	26%	25%	26%	28%	21%	31%	26%	23%	29%	22%

**P.06) Dentre estes candidatos a Governador de Goiás, em qual o(a) sr(a)
não votaria de jeito nenhum? Mais algum?**

RESPOSTA	TOTAL	RENDA FAMILIAR (EM SALÁRIOS MÍNIMOS)			RELIGIÃO		
		MAIS DE 5	MAIS DE 2 A 5	ATÉ 2	CATÓLICA	EVANGÉLICA	OUTRAS
BASE	812	142	413	219	569	176	67
Iris Rezende	28%	33%	29%	23%	29%	25%	28%
Marconi Perillo	21%	29%	21%	17%	21%	20%	26%
Poderia votar em ambos (Esp.)	26%	14%	24%	40%	24%	31%	25%
Não sabe/ Não respondeu	26%	25%	26%	24%	27%	25%	24%

P.06) Dentre estes candidatos a Governador de Goiás, em qual o(a) sr(a) não votaria de jeito nenhum? Mais algum?

RESPOSTA	TOTAL	RAÇA		INTENÇÃO DE VOTO PARA GOVERNADOR		
		BRANCA	PRETA/ PARDA	IRIS REZENDE	MARCONI PERILLO	BRANCO/ NULO/ INDECISOS
BASE	812	341	470	288	435	89
Iris Rezende	28%	31%	26%	0%	49%	14%
Marconi Perillo	21%	19%	23%	56%	0%	14%
Poderia votar em ambos (Esp.)	26%	25%	27%	22%	25%	44%
Não sabe/ Não respondeu	26%	25%	27%	22%	26%	42%

IBOPE INTELIGÊNCIA
PESQUISA DE OPINIÃO PÚBLICA - JOB0471-7/2014
GOIÁS

P.07) Independente da sua intenção de voto, quem o(a) sr(a) acha que será o próximo Governador de Goiás?

RESPOSTA	TOTAL	SEXO		IDADE					ESCOLARIDADE			
		MAS	FEM	16 A 24	25 A 34	35 A 44	45 A 54	55 E MAIS	ATÉ 4ª SÉRIE DO FUND.	5ª A 8ª SÉRIE DO FUND.	ENS. MÉDIO	SUPERIOR
BASE	812	408	404	159	197	181	140	135	167	186	337	122
Iris Rezende	33%	35%	31%	32%	27%	30%	36%	44%	40%	32%	32%	25%
Marconi Perillo	54%	53%	54%	54%	62%	53%	52%	43%	51%	51%	53%	63%
Não sabe/ Não respondeu	13%	12%	15%	14%	11%	18%	12%	13%	9%	17%	14%	12%

IBOPE INTELIGÊNCIA
PESQUISA DE OPINIÃO PÚBLICA - JOB0471-7/2014
GOIÁS

**P.07) Independente da sua intenção de voto, quem o(a) sr(a)
acha que será o próximo Governador de Goiás?**

RESPOSTA	TOTAL	RENDA FAMILIAR (EM SALÁRIOS MÍNIMOS)			RELIGIÃO		
		MAIS DE 5	MAIS DE 2 A 5	ATÉ 2	CATÓLICA	EVANGÉLICA	OUTRAS
BASE	812	142	413	219	569	176	67
Iris Rezende	33%	34%	31%	34%	33%	36%	28%
Marconi Perillo	54%	54%	55%	52%	55%	48%	52%
Não sabe/ Não respondeu	13%	12%	14%	14%	12%	16%	20%

IBOPE INTELIGÊNCIA
PESQUISA DE OPINIÃO PÚBLICA - JOB0471-7/2014
GOIÁS

P.07) Independente da sua intenção de voto, quem o(a) sr(a) acha que será o próximo Governador de Goiás?

RESPOSTA	TOTAL	RAÇA		INTENÇÃO DE VOTO PARA GOVERNADOR		
		BRANCA	PRETA/ PARDA	IRIS REZENDE	MARCONI PERILLO	BRANCO/ NULO/ INDECISOS
BASE	812	341	470	288	435	89
Iris Rezende	33%	29%	36%	92%	1%	0%
Marconi Perillo	54%	60%	49%	3%	95%	12%
Não sabe/ Não respondeu	13%	11%	15%	5%	4%	88%

IBOPE INTELIGÊNCIA
PESQUISA DE OPINIÃO PÚBLICA - JOB0471-7/2014
GOIÁS

P.08) Em quem o(a) sr(a) votou para Governador de Goiás no primeiro turno dessa eleição? (Espontânea)

RESPOSTA	TOTAL	SEXO		IDADE					ESCOLARIDADE			
		MAS	FEM	16 A 24	25 A 34	35 A 44	45 A 54	55 E MAIS	ATÉ 4ª SÉRIE DO FUND.	5ª A 8ª SÉRIE DO FUND.	ENS. MÉDIO	SUPERIOR
BASE	812	408	404	159	197	181	140	135	167	186	337	122
Alexandre Magalhães	2%	4%	0%	3%	0%	5%	3%	0%	5%	5%	0%	0%
Antônio Gomide	6%	5%	7%	7%	5%	6%	9%	4%	4%	5%	7%	10%
Iris Rezende	29%	28%	29%	26%	23%	28%	30%	40%	33%	25%	31%	23%
Marconi Perillo	43%	43%	44%	40%	52%	45%	40%	36%	37%	43%	44%	53%
Marta Jane	1%	1%	1%	1%	1%	1%	1%	1%	1%	1%	1%	0%
Professor Weslei	0%	0%	0%	0%	0%	0%	0%	0%	0%	0%	0%	0%
Vanderlan Cardoso	8%	8%	8%	9%	9%	7%	9%	6%	6%	8%	9%	9%
Não votou	3%	3%	3%	2%	5%	2%	2%	4%	7%	2%	3%	0%
Branco/ Nulo	6%	5%	6%	8%	3%	6%	6%	8%	4%	11%	5%	4%
Não sabe/ Não lembra/ Não respondeu	1%	2%	1%	3%	1%	1%	1%	2%	2%	1%	2%	1%

IBOPE INTELIGÊNCIA
PESQUISA DE OPINIÃO PÚBLICA - JOB0471-7/2014
GOIÁS

P.08) Em quem o(a) sr(a) votou para Governador de Goiás no primeiro turno dessa eleição? (Espontânea)

RESPOSTA	TOTAL	RENDA FAMILIAR (EM SALÁRIOS MÍNIMOS)			RELIGIÃO			RAÇA	
		MAIS DE 5	MAIS DE 2 A 5	ATÉ 2	CATÓLICA	EVANGÉLICA	OUTRAS	BRANCA	PRETA/ PARDA
BASE	812	142	413	219	569	176	67	341	470
Alexandre Magalhães	2%	3%	3%	0%	3%	0%	0%	2%	2%
Antônio Gomide	6%	6%	8%	3%	6%	7%	2%	6%	6%
Iris Rezende	29%	28%	27%	31%	29%	30%	24%	26%	31%
Marconi Perillo	43%	48%	45%	38%	45%	40%	43%	50%	39%
Marta Jane	1%	1%	1%	1%	1%	2%	1%	0%	2%
Professor Weslei	0%	0%	0%	0%	0%	0%	0%	0%	0%
Vanderlan Cardoso	8%	6%	8%	10%	8%	7%	11%	6%	10%
Não votou	3%	2%	1%	7%	2%	7%	5%	4%	3%
Branco/ Nulo	6%	4%	6%	8%	6%	5%	12%	5%	7%
Não sabe/ Não lembra/ Não respondeu	1%	2%	1%	2%	2%	1%	2%	2%	1%

IBOPE INTELIGÊNCIA
PESQUISA DE OPINIÃO PÚBLICA - JOB0471-7/2014
GOIÁS

P.09A) Se a eleição para Presidente da República fosse hoje e os candidatos fossem estes, em quem o(a) sr(a) votaria?

RESPOSTA	TOTAL	SEXO		IDADE					ESCOLARIDADE			
		MAS	FEM	16 A 24	25 A 34	35 A 44	45 A 54	55 E MAIS	ATÉ 4ª SÉRIE DO FUND.	5ª A 8ª SÉRIE DO FUND.	ENS. MÉDIO	SUPERIOR
BASE	812	408	404	159	197	181	140	135	167	186	337	122
Aécio Neves	51%	50%	52%	57%	60%	48%	45%	40%	41%	45%	54%	66%
Dilma	39%	40%	38%	30%	33%	41%	44%	51%	50%	41%	36%	29%
Branco/ Nulo	5%	5%	5%	6%	4%	5%	6%	6%	4%	8%	5%	3%
Não sabe/ Não respondeu	5%	5%	5%	7%	4%	6%	5%	3%	5%	6%	5%	2%

IBOPE INTELIGÊNCIA
PESQUISA DE OPINIÃO PÚBLICA - JOB0471-7/2014
GOIÁS

P.09A) Se a eleição para Presidente da República fosse hoje e os candidatos fossem estes, em quem o(a) sr(a) votaria?

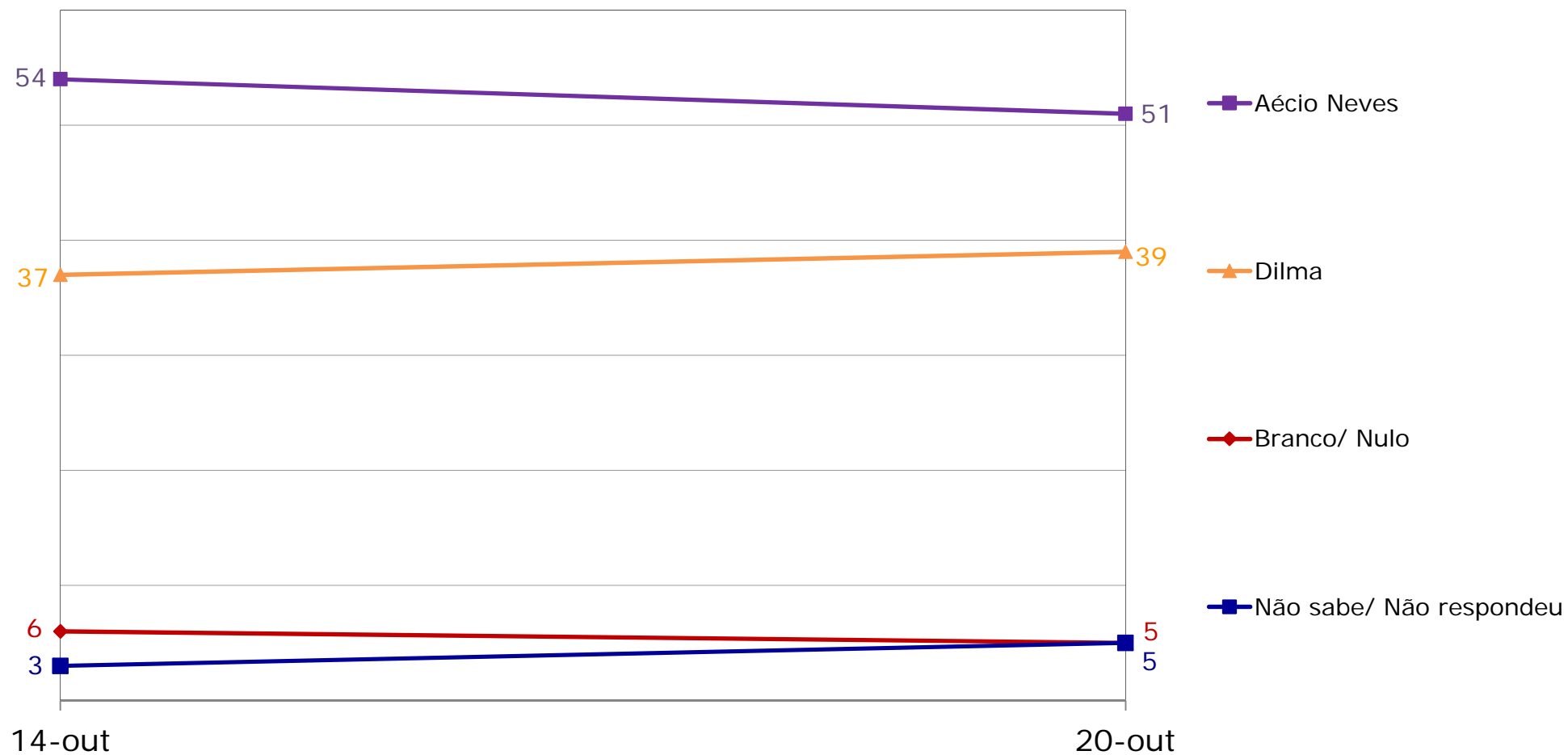
RESPOSTA	TOTAL	RENDA FAMILIAR (EM SALÁRIOS MÍNIMOS)			RELIGIÃO			RAÇA	
		MAIS DE 5	MAIS DE 2 A 5	ATÉ 2	CATÓLICA	EVANGÉLICA	OUTRAS	BRANCA	PRETA/ PARDA
BASE	812	142	413	219	569	176	67	341	470
Aécio Neves	51%	59%	51%	46%	52%	48%	48%	55%	48%
Dilma	39%	38%	38%	42%	37%	44%	37%	37%	40%
Branco/ Nulo	5%	2%	5%	8%	5%	3%	13%	3%	7%
Não sabe/ Não respondeu	5%	1%	7%	4%	5%	5%	3%	5%	5%

IBOPE INTELIGÊNCIA
PESQUISA DE OPINIÃO PÚBLICA - JOB0471-7/2014
GOIÁS

P.09A) Se a eleição para Presidente da República fosse hoje e os candidatos fossem estes, em quem o(a) sr(a) votaria?

RESPOSTA	TOTAL	INTENÇÃO DE VOTO PARA GOVERNADOR			AVALIAÇÃO DO GOV. MARCONI PERILLO			VOTO DECLARADO NO 1º TURNO PARA PRESIDENTE			
		IRIS REZENDE	MARCONI PERILLO	BRANCO/ NULO/ INDECISOS	ÓTIMA/ BOA	RÉGULAR	RUIM/ PÉSSIMA	AÉCIO NEVES	DILMA	MARINA SILVA	NÃO VOTOU/ NULO/ OUTROS/ NÃO RESPONDEU
BASE	812	288	435	89	428	187	177	316	288	118	90
Aécio Neves	51%	39%	67%	11%	66%	39%	32%	98%	5%	54%	30%
Dilma	39%	59%	31%	11%	32%	41%	54%	1%	94%	18%	23%
Branco/ Nulo	5%	0%	0%	46%	1%	3%	14%	0%	0%	1%	45%
Não sabe/ Não respondeu	5%	1%	2%	31%	2%	17%	0%	2%	1%	27%	2%

INTENÇÃO DE VOTO PARA PRESIDENTE (Estimulada - Uma opção) (%)



IBOPE INTELIGÊNCIA
 PESQUISA DE OPINIÃO PÚBLICA - JOB0471-7/2014
 GOIÁS

P.09B) VOTOS VÁLIDOS

RESPOSTA	TOTAL	SEXO		IDADE					ESCOLARIDADE			
		MAS	FEM	16 A 24	25 A 34	35 A 44	45 A 54	55 E MAIS	ATÉ 4ª SÉRIE DO FUND.	5ª A 8ª SÉRIE DO FUND.	ENS. MÉDIO	SUPERIOR
BASE	729	366	363	138	183	161	125	122	153	160	301	115
Aécio Neves	57%	56%	58%	66%	65%	54%	51%	44%	45%	53%	60%	69%
Dilma	43%	44%	42%	34%	35%	46%	49%	56%	55%	47%	40%	31%

IBOPE INTELIGÊNCIA
PESQUISA DE OPINIÃO PÚBLICA - JOB0471-7/2014
GOIÁS

P.09B) VOTOS VÁLIDOS

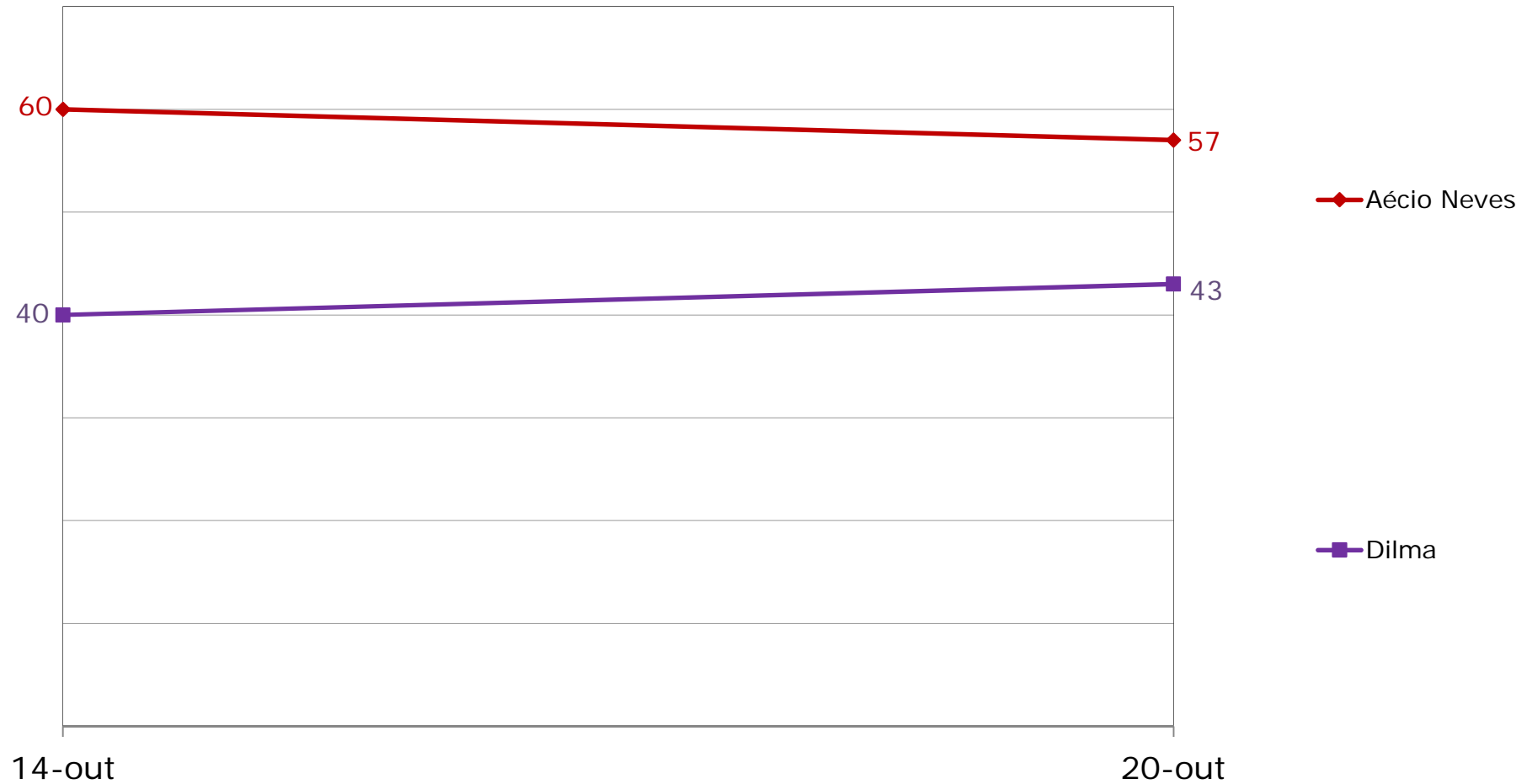
RESPOSTA	TOTAL	RENDA FAMILIAR (EM SALÁRIOS MÍNIMOS)			RELIGIÃO			RAÇA	
		MAIS DE 5	MAIS DE 2 A 5	ATÉ 2	CATÓLICA	EVANGÉLICA	OUTRAS	BRANCA	PRETA/ PARDA
BASE	729	138	364	193	511	162	56	312	417
Aécio Neves	57%	61%	57%	52%	58%	52%	57%	60%	54%
Dilma	43%	39%	43%	48%	42%	48%	43%	40%	46%

IBOPE INTELIGÊNCIA
 PESQUISA DE OPINIÃO PÚBLICA - JOB0471-7/2014
 GOIÁS

P.09B) VOTOS VÁLIDOS

RESPOSTA	TOTAL	INTENÇÃO DE VOTO PARA GOVERNADOR			AVALIAÇÃO DO GOV. MARCONI PERILLO			VOTO DECLARADO NO 1º TURNO PARA PRESIDENTE				
		IRIS REZENDE	MARCONI PERILLO	BRANCO/ NULO/ INDECISOS	ÓTIMA/ BOA	REGULAR	RUIM/ PÉSSIMA	AÉCIO NEVES	DILMA	MARINA SILVA	NÃO VOTOU/ NULO/ OUTROS/ NÃO RESPONDEU	
BASE	729	284	425	20	418	150	152	311	286	85	47	
Aécio Neves	57%	40%	68%	50%	67%	49%	37%	99%	5%	75%	56%	
Dilma	43%	60%	32%	50%	33%	51%	63%	1%	95%	25%	44%	

VOTOS VÁLIDOS PARA PRESIDENTE (Estimulada - Uma opção) (%)



IBOPE INTELIGÊNCIA
PESQUISA DE OPINIÃO PÚBLICA - JOB0471-7/2014
GOIÁS

P.10) Em quem o(a) sr(a) votou para Presidente da República no primeiro turno dessa eleição? (Espontânea)

RESPOSTA	TOTAL	SEXO		IDADE					ESCOLARIDADE			
		MAS	FEM	16 A 24	25 A 34	35 A 44	45 A 54	55 E MAIS	ATÉ 4ª SÉRIE DO FUND.	5ª A 8ª SÉRIE DO FUND.	ENS. MÉDIO	SUPERIOR
BASE	812	408	404	159	197	181	140	135	167	186	337	122
Aécio Neves	39%	39%	39%	45%	40%	38%	38%	32%	36%	36%	38%	50%
Dilma	35%	37%	34%	26%	31%	39%	38%	47%	44%	36%	34%	28%
Luciana Genro	1%	2%	1%	0%	2%	2%	2%	1%	1%	1%	1%	5%
Pastor Everaldo	1%	1%	1%	0%	0%	1%	2%	1%	0%	1%	1%	0%
Marina Silva	15%	13%	16%	18%	17%	14%	13%	8%	8%	16%	17%	13%
Outros com menos de 1%	1%	1%	1%	0%	1%	1%	0%	0%	0%	1%	0%	2%
Não votou	3%	3%	3%	2%	5%	2%	2%	4%	7%	2%	3%	0%
Branco/ Nulo	5%	5%	5%	8%	3%	4%	5%	5%	3%	7%	5%	3%
Não sabe/ Não respondeu	1%	1%	1%	1%	2%	0%	0%	2%	1%	1%	1%	0%

IBOPE INTELIGÊNCIA
PESQUISA DE OPINIÃO PÚBLICA - JOB0471-7/2014
GOIÁS

P.10) Em quem o(a) sr(a) votou para Presidente da República no primeiro turno dessa eleição? (Espontânea)

RESPOSTA	TOTAL	RENDA FAMILIAR (EM SALÁRIOS MÍNIMOS)			RELIGIÃO			RAÇA	
		MAIS DE 5	MAIS DE 2 A 5	ATÉ 2	CATÓLICA	EVANGÉLICA	OUTRAS	BRANCA	PRETA/ PARDA
BASE	812	142	413	219	569	176	67	341	470
Aécio Neves	39%	44%	39%	36%	43%	26%	40%	43%	36%
Dilma	35%	36%	35%	36%	35%	38%	33%	33%	37%
Luciana Genro	1%	2%	1%	1%	1%	1%	4%	1%	1%
Pastor Everaldo	1%	1%	1%	0%	0%	2%	0%	0%	1%
Marina Silva	15%	12%	17%	12%	13%	22%	7%	14%	15%
Outros com menos de 1%	1%	1%	1%	1%	1%	1%	0%	0%	1%
Não votou	3%	2%	1%	7%	2%	7%	5%	4%	3%
Branco/ Nulo	5%	2%	5%	6%	5%	2%	10%	4%	5%
Não sabe/ Não respondeu	1%	0%	1%	2%	1%	1%	1%	0%	1%

IBOPE INTELIGÊNCIA
PESQUISA DE OPINIÃO PÚBLICA - JOB0471-7/2014
GOIÁS

P.11) Como o(a) sr(a) classifica a administração do Governador Marconi Perillo até o momento? O(A) sr(a) diria que ela está sendo:

RESPOSTA	TOTAL	SEXO		IDADE					ESCOLARIDADE			
		MAS	FEM	16 A 24	25 A 34	35 A 44	45 A 54	55 E MAIS	ATÉ 4ª SÉRIE DO FUND.	5ª A 8ª SÉRIE DO FUND.	ENS. MÉDIO	SUPERIOR
BASE	812	408	404	159	197	181	140	135	167	186	337	122
Ótima	13%	12%	14%	13%	16%	12%	15%	9%	10%	13%	14%	14%
Boa	39%	41%	38%	40%	41%	41%	36%	39%	40%	38%	38%	45%
Regular	23%	22%	25%	22%	23%	24%	23%	22%	24%	20%	26%	17%
Ruim	13%	13%	13%	13%	11%	12%	14%	16%	13%	14%	13%	11%
Péssima	9%	9%	8%	10%	7%	10%	10%	7%	7%	13%	6%	13%
Não sabe/ Não respondeu	2%	2%	3%	2%	1%	1%	2%	7%	5%	2%	2%	1%

IBOPE INTELIGÊNCIA
 PESQUISA DE OPINIÃO PÚBLICA - JOB0471-7/2014
 GOIÁS

P.11) Como o(a) sr(a) classifica a administração do Governador Marconi Perillo até o momento? O(A) sr(a) diria que ela está sendo:

RESPOSTA	TOTAL	RENDA FAMILIAR (EM SALÁRIOS MÍNIMOS)			RELIGIÃO			RAÇA	
		MAIS DE 5	MAIS DE 2 A 5	ATÉ 2	CATÓLICA	EVANGÉLICA	OUTRAS	BRANCA	PRETA/ PARDA
BASE	812	142	413	219	569	176	67	341	470
Ótima	13%	17%	15%	7%	14%	12%	11%	17%	11%
Boa	39%	37%	38%	46%	41%	36%	35%	41%	39%
Regular	23%	21%	24%	22%	21%	30%	21%	23%	23%
Ruim	13%	12%	13%	12%	14%	10%	14%	10%	16%
Péssima	9%	12%	9%	7%	8%	9%	16%	8%	10%
Não sabe/ Não respondeu	2%	1%	1%	6%	2%	3%	3%	2%	3%

IBOPE INTELIGÊNCIA
PESQUISA DE OPINIÃO PÚBLICA - JOB0471-7/2014
GOIÁS

P.12) O(A) sr(a) aprova ou desaprova a maneira como o Governador Marconi Perillo vem administrando o estado de Goiás?

RESPOSTA	TOTAL	SEXO		IDADE					ESCOLARIDADE			
		MAS	FEM	16 A 24	25 A 34	35 A 44	45 A 54	55 E MAIS	ATÉ 4ª SÉRIE DO FUND.	5ª A 8ª SÉRIE DO FUND.	ENS. MÉDIO	SUPERIOR
BASE	812	408	404	159	197	181	140	135	167	186	337	122
Aprova	60%	61%	60%	58%	67%	60%	60%	54%	61%	58%	60%	62%
Desaprova	29%	30%	27%	31%	24%	29%	31%	31%	26%	35%	28%	27%
Não sabe/ Não respondeu	11%	9%	13%	11%	8%	11%	10%	16%	13%	7%	12%	11%

IBOPE INTELIGÊNCIA
 PESQUISA DE OPINIÃO PÚBLICA - JOB0471-7/2014
 GOIÁS

P.12) O(A) sr(a) aprova ou desaprova a maneira como o Governador Marconi Perillo vem administrando o estado de Goiás?

RESPOSTA	TOTAL	RENDA FAMILIAR (EM SALÁRIOS MÍNIMOS)			RELIGIÃO			RAÇA	
		MAIS DE 5	MAIS DE 2 A 5	ATÉ 2	CATÓLICA	EVANGÉLICA	OUTRAS	BRANCA	PRETA/ PARDA
BASE	812	142	413	219	569	176	67	341	470
Aprova	60%	57%	61%	62%	62%	58%	50%	68%	55%
Desaprova	29%	32%	29%	25%	28%	27%	37%	22%	34%
Não sabe/ Não respondeu	11%	11%	10%	13%	9%	15%	13%	10%	11%

IBOPE INTELIGÊNCIA
PESQUISA DE OPINIÃO PÚBLICA - JOB0471-7/2014
GOIÁS

P.13) Como o(a) sr(a) classifica a administração da Presidente Dilma Rousseff até o momento? O(A) sr(a) diria que ela está sendo:

RESPOSTA	TOTAL	SEXO		IDADE					ESCOLARIDADE			
		MAS	FEM	16 A 24	25 A 34	35 A 44	45 A 54	55 E MAIS	ATÉ 4ª SÉRIE DO FUND.	5ª A 8ª SÉRIE DO FUND.	ENS. MÉDIO	SUPERIOR
BASE	812	408	404	159	197	181	140	135	167	186	337	122
Ótima	9%	9%	10%	5%	8%	11%	8%	16%	11%	11%	8%	10%
Boa	31%	32%	29%	25%	27%	29%	38%	38%	42%	31%	28%	22%
Regular	24%	27%	20%	27%	24%	25%	22%	19%	23%	21%	29%	15%
Ruim	19%	18%	20%	24%	22%	17%	16%	14%	15%	21%	17%	29%
Péssima	15%	13%	18%	16%	17%	17%	14%	10%	8%	15%	16%	23%
Não sabe/ Não respondeu	2%	1%	2%	3%	1%	1%	1%	3%	2%	2%	2%	0%

IBOPE INTELIGÊNCIA
 PESQUISA DE OPINIÃO PÚBLICA - JOB0471-7/2014
 GOIÁS

P.13) Como o(a) sr(a) classifica a administração da Presidente Dilma Rousseff até o momento? O(A) sr(a) diria que ela está sendo:

RESPOSTA	TOTAL	RENDA FAMILIAR (EM SALÁRIOS MÍNIMOS)			RELIGIÃO			RAÇA	
		MAIS DE 5	MAIS DE 2 A 5	ATÉ 2	CATÓLICA	EVANGÉLICA	OUTRAS	BRANCA	PRETA/ PARDA
BASE	812	142	413	219	569	176	67	341	470
Ótima	9%	11%	11%	5%	10%	6%	17%	10%	9%
Boa	31%	25%	28%	40%	29%	40%	21%	29%	32%
Regular	24%	22%	25%	20%	25%	20%	23%	27%	22%
Ruim	19%	19%	18%	20%	20%	19%	11%	19%	19%
Péssima	15%	22%	15%	12%	15%	13%	24%	14%	16%
Não sabe/ Não respondeu	2%	0%	2%	3%	2%	2%	5%	2%	2%

IBOPE INTELIGÊNCIA
PESQUISA DE OPINIÃO PÚBLICA - JOB0471-7/2014
GOIÁS

P.14) O(A) sr(a) aprova ou desaprova a maneira como a Presidente Dilma está governando o Brasil?

RESPOSTA	TOTAL	SEXO		IDADE					ESCOLARIDADE			
		MAS	FEM	16 A 24	25 A 34	35 A 44	45 A 54	55 E MAIS	ATÉ 4ª SÉRIE DO FUND.	5ª A 8ª SÉRIE DO FUND.	ENS. MÉDIO	SUPERIOR
BASE	812	408	404	159	197	181	140	135	167	186	337	122
Aprova	45%	46%	44%	34%	39%	46%	51%	61%	59%	49%	41%	32%
Desaprova	44%	44%	44%	53%	49%	42%	45%	28%	30%	44%	45%	58%
Não sabe/ Não respondeu	11%	10%	12%	14%	12%	12%	5%	11%	11%	7%	14%	10%

IBOPE INTELIGÊNCIA
 PESQUISA DE OPINIÃO PÚBLICA - JOB0471-7/2014
 GOIÁS

P.14) O(A) sr(a) aprova ou desaprova a maneira como a Presidente Dilma está governando o Brasil?

RESPOSTA	TOTAL	RENDA FAMILIAR (EM SALÁRIOS MÍNIMOS)			RELIGIÃO			RAÇA	
		MAIS DE 5	MAIS DE 2 A 5	ATÉ 2	CATÓLICA	EVANGÉLICA	OUTRAS	BRANCA	PRETA/ PARDA
BASE	812	142	413	219	569	176	67	341	470
Aprova	45%	43%	43%	52%	44%	50%	43%	44%	46%
Desaprova	44%	53%	43%	39%	45%	39%	44%	44%	44%
Não sabe/ Não respondeu	11%	4%	14%	9%	11%	11%	13%	11%	11%

IBOPE INTELIGÊNCIA
PESQUISA DE OPINIÃO PÚBLICA - JOB0471-7/2014
GOIÁS

P.15) Por qual destes partidos políticos o(a) sr(a) tem maior preferência ou simpatia?

RESPOSTA	TOTAL	SEXO		IDADE					ESCOLARIDADE			
		MAS	FEM	16 A 24	25 A 34	35 A 44	45 A 54	55 E MAIS	ATÉ 4ª SÉRIE DO FUND.	5ª A 8ª SÉRIE DO FUND.	ENS. MÉDIO	SUPERIOR
BASE	812	408	404	159	197	181	140	135	167	186	337	122
PMDB	1%	2%	1%	0%	2%	1%	2%	2%	1%	1%	1%	3%
PSDB	6%	7%	5%	7%	6%	7%	5%	4%	4%	4%	6%	12%
PT	10%	11%	9%	4%	7%	14%	10%	14%	13%	7%	11%	7%
Outros com menos de 1%	3%	4%	1%	1%	3%	3%	4%	2%	2%	4%	3%	1%
Nenhum/ Não tem preferência	79%	75%	84%	87%	81%	75%	77%	76%	80%	84%	78%	76%
Não sabe/ Não respondeu	1%	1%	1%	0%	1%	1%	1%	2%	1%	1%	1%	2%

IBOPE INTELIGÊNCIA
PESQUISA DE OPINIÃO PÚBLICA - JOB0471-7/2014
GOIÁS

P.15) Por qual destes partidos políticos o(a) sr(a) tem maior preferência ou simpatia?

RESPOSTA	TOTAL	RENDA FAMILIAR (EM SALÁRIOS MÍNIMOS)			RELIGIÃO			RAÇA	
		MAIS DE 5	MAIS DE 2 A 5	ATÉ 2	CATÓLICA	EVANGÉLICA	OUTRAS	BRANCA	PRETA/ PARDA
BASE	812	142	413	219	569	176	67	341	470
PMDB	1%	4%	1%	0%	1%	2%	0%	1%	2%
PSDB	6%	13%	5%	3%	6%	7%	8%	9%	4%
PT	10%	12%	11%	8%	10%	9%	11%	9%	10%
Outros com menos de 1%	3%	4%	3%	2%	2%	4%	1%	3%	3%
Nenhum/ Não tem preferência	79%	67%	80%	87%	80%	77%	80%	78%	80%
Não sabe/ Não respondeu	1%	1%	1%	0%	1%	2%	0%	1%	1%