

PESQUISA DE OPINIÃO PÚBLICA
SOBRE
ASSUNTOS POLÍTICOS/ ADMINISTRATIVOS

GOIÁS
OUTUBRO DE 2014
JOB0471-6

IBOPE
inteligência

ESPECIFICAÇÕES TÉCNICAS DA PESQUISA

OBJETIVO	O projeto tem por objetivo geral levantar um conjunto de informações sobre o segundo turno das eleições no estado de Goiás que ocorrerão no próximo dia 26 de outubro.
LOCAL	Goiás.
PERÍODO DE CAMPO	De 12 a 14 de outubro de 2014.
UNIVERSO	A pesquisa é realizada com eleitores que votaram nas últimas eleições (votantes) da área em estudo.
AMOSTRA	<p>O modelo de amostragem utilizado é o de conglomerados em 3 estágios.</p> <p>No primeiro estágio os municípios são selecionados probabilisticamente através do método PPT (Probabilidade Proporcional ao Tamanho), tomando os eleitores que votaram nas últimas eleições (votantes) como base para tal seleção.</p> <p>No segundo estágio são selecionados os conglomerados: setores censitários, com PPT (Probabilidade Proporcional ao Tamanho) sistemático. A medida de tamanho é o número de votantes dos setores.</p> <p>Finalmente, no terceiro estágio é selecionado em cada conglomerado um número fixo de votantes segundo cotas de variáveis descritas abaixo.</p>
VARIÁVEIS PARA COTAS AMOSTRAIS	<p>SEXO: Masculino e Feminino.</p> <p>GRUPOS DE IDADE: 16-17, 18-24, 25-34, 35-44, 45-54, 55-64 e 65 anos e mais.</p> <p>INSTRUÇÃO: Até 4ª série do fund.; 5ª a 8ª série do fund.; Ens. Médio; Superior.</p> <p>ATIVIDADE: Setor de dependência - agricultura, indústria de transformação, indústria de construção, outras indústrias, comércio, prestação de serviços, transporte e comunicação, atividade social, administração pública, outras atividades, estudantes e inativos.</p> <p>FONTES DE DADOS PARA ELABORAÇÃO DA AMOSTRA: Censo 2010, TSE 2014, PNAD 2012 e estudos internos.</p>
NÚMERO DE ENTREVISTAS	812 entrevistas em 41 municípios.
MARGEM DE ERRO	A margem de erro estimada é de 3 pontos percentuais para mais ou para menos sobre os resultados encontrados no total da amostra.
NÍVEL DE CONFIANÇA	O nível de confiança utilizado é de 95%.
COLETA DE DADOS	<ul style="list-style-type: none">✓ Entrevistas pessoais com utilização de questionário elaborado de acordo com os objetivos da pesquisa.✓ As entrevistas são realizadas por uma equipe de entrevistadores do IBOPE, devidamente treinada para abordagem deste tipo de público.
CONTROLE DE QUALIDADE	<ul style="list-style-type: none">✓ Há filtragem em todos os questionários após a realização das entrevistas.✓ Fiscalização em aproximadamente 20% dos questionários.

ESPECIFICAÇÕES TÉCNICAS OBRIGATÓRIAS NA DIVULGAÇÃO DE PESQUISAS ELEITORAIS

Período de campo: A pesquisa foi realizada nos dias 12 a 14 de outubro de 2014.

Tamanho da amostra: Foram entrevistados 812 votantes.

Margem de Erro: A margem de erro estimada é de 3 pontos percentuais para mais ou para menos sobre os resultados encontrados no total da amostra.

Nível de confiança: O nível de confiança utilizado é de 95%. Isso quer dizer que há uma probabilidade de 95% de os resultados retratarem o atual momento eleitoral, considerando a margem de erro.

Solicitantes: Pesquisa contratada por TELEVISÃO ANHANGUERA S.A.

Registro Eleitoral: Registrada no Tribunal Regional Eleitoral sob o protocolo N° GO-00191/2014 e no Tribunal Superior Eleitoral sob protocolo N° BR – 01095/2014.

IMPORTANTE: As pesquisas divulgadas sempre deverão fazer referência às informações mencionadas acima.

APRESENTAÇÃO DOS RESULTADOS:

PARA EFEITO DE TABULAÇÃO FORAM CONSIDERADAS AS SEGUINTE VARIÁVEIS:

. TOTAL

. SEXO

- Masculino e Feminino.

. GRUPO DE IDADE

- 16 a 24 anos; 25 a 34 anos; 35 a 44 anos; 45 a 54 anos; 55 anos e mais.

. ESCOLARIDADE

- Até 4ª série do fundamental; 5ª a 8ª série do fundamental; Ensino médio; Superior.

. RENDA FAMILIAR
(EM SALÁRIOS MÍNIMOS)

- Mais de 5; Mais de 2 a 5; Até 2.

. RELIGIÃO

- Católica; Evangélica; Outras.

. RAÇA

- Branca; Preta/ Parda.

OBSERVAÇÕES

- As perguntas cujas somas das porcentagens não totalizam 100% são decorrentes de arredondamentos ou de múltiplas respostas.

APRESENTAÇÃO DOS RESULTADOS

IBOPE INTELIGÊNCIA
PESQUISA DE OPINIÃO PÚBLICA - JOB0471-6/2014
GOIÁS

Perfil dos entrevistados

RESPOSTA	TOTAL	SEXO		IDADE					ESCOLARIDADE			
		MAS	FEM	16 A 24	25 A 34	35 A 44	45 A 54	55 E MAIS	ATÉ 4ª SÉRIE DO FUND.	5ª A 8ª SÉRIE DO FUND.	ENS. MÉDIO	SUPERIOR
BASE	812	398	414	133	205	177	141	156	145	169	339	159
TOTAL DA AMOSTRA	100%	49%	51%	16%	25%	22%	17%	19%	18%	21%	42%	20%

IBOPE

IBOPE INTELIGÊNCIA
 PESQUISA DE OPINIÃO PÚBLICA - JOB0471-6/2014
 GOIÁS

Perfil dos entrevistados

RESPOSTA	TOTAL	RENDA FAMILIAR (EM SALÁRIOS MÍNIMOS)				RELIGIÃO			RAÇA		
		MAIS DE 5	MAIS DE 2 A 5	ATÉ 2	NÃO RES- PONDEU	CATÓLICA	EVANGÉLICA	OUTRAS	BRANCA	PRETA/ PARDA	OUTRAS
BASE	812	172	276	310	54	450	236	126	378	401	33
TOTAL DA AMOSTRA	100%	21%	34%	38%	7%	55%	29%	16%	47%	49%	4%

IBOPE

IBOPE INTELIGÊNCIA
PESQUISA DE OPINIÃO PÚBLICA - JOB0471-6/2014
GOIÁS

**P.01) No dia 26 de outubro teremos eleições para Governador e Presidente da República.
Gostaria de saber qual o seu interesse pelas eleições que ocorrerão em outubro. O(A) sr(a) diria que tem:**

RESPOSTA	TOTAL	SEXO		IDADE					ESCOLARIDADE			
		MAS	FEM	16 A 24	25 A 34	35 A 44	45 A 54	55 E MAIS	ATÉ 4ª SÉRIE DO FUND.	5ª A 8ª SÉRIE DO FUND.	ENS. MÉDIO	SUPERIOR
BASE	812	398	414	133	205	177	141	156	145	169	339	159
Muito interesse	23%	28%	19%	14%	21%	24%	23%	32%	18%	21%	21%	35%
Interesse médio	33%	32%	33%	37%	33%	36%	30%	28%	28%	32%	34%	35%
Pouco interesse	29%	28%	29%	34%	28%	25%	31%	27%	41%	27%	27%	22%
Nenhum interesse	15%	12%	18%	15%	18%	14%	16%	12%	13%	19%	17%	8%
Não sabe/ Não respondeu	0%	0%	1%	0%	0%	1%	0%	1%	1%	1%	0%	0%

IBOPE INTELIGÊNCIA
PESQUISA DE OPINIÃO PÚBLICA - JOB0471-6/2014
GOIÁS

**P.01) No dia 26 de outubro teremos eleições para Governador e Presidente da República.
Gostaria de saber qual o seu interesse pelas eleições que ocorrerão em outubro. O(A) sr(a) diria que tem:**

RESPOSTA	TOTAL	RENDA FAMILIAR (EM SALÁRIOS MÍNIMOS)			RELIGIÃO			RAÇA	
		MAIS DE 5	MAIS DE 2 A 5	ATÉ 2	CATÓLICA	EVANGÉLICA	OUTRAS	BRANCA	PRETA/ PARDA
BASE	812	172	276	310	450	236	126	378	401
Muito interesse	23%	38%	23%	15%	25%	21%	21%	25%	20%
Interesse médio	33%	26%	34%	34%	33%	35%	29%	31%	35%
Pouco interesse	29%	23%	23%	37%	30%	25%	29%	30%	28%
Nenhum interesse	15%	13%	18%	13%	12%	18%	21%	14%	17%
Não sabe/ Não respondeu	0%	0%	1%	0%	1%	0%	0%	0%	1%

IBOPE INTELIGÊNCIA
PESQUISA DE OPINIÃO PÚBLICA - JOB0471-6/2014
GOIÁS

P.02) Se o segundo turno das eleições para Governador fosse hoje, em quem o(a) sr(a) votaria para Governador de Goiás? (Espontânea)

RESPOSTA	TOTAL	SEXO		IDADE					ESCOLARIDADE			
		MAS	FEM	16 A 24	25 A 34	35 A 44	45 A 54	55 E MAIS	ATÉ 4ª SÉRIE DO FUND.	5ª A 8ª SÉRIE DO FUND.	ENS. MÉDIO	SUPERIOR
BASE	812	398	414	133	205	177	141	156	145	169	339	159
Iris Rezende	36%	38%	34%	47%	32%	36%	33%	35%	30%	40%	41%	27%
Marconi Perillo	46%	47%	44%	37%	43%	47%	52%	49%	52%	44%	42%	52%
Citou outro nome	0%	0%	0%	1%	0%	0%	0%	0%	0%	0%	0%	0%
Branco/ Nulo	8%	8%	7%	8%	12%	10%	6%	2%	1%	11%	8%	10%
Não sabe/ Não respondeu	10%	7%	14%	8%	13%	7%	9%	13%	17%	5%	9%	11%

IBOPE INTELIGÊNCIA
 PESQUISA DE OPINIÃO PÚBLICA - JOB0471-6/2014
 GOIÁS

**P.02) Se o segundo turno das eleições para Governador fosse hoje, em quem
 o(a) sr(a) votaria para Governador de Goiás? (Espontânea)**

RESPOSTA	TOTAL	RENDA FAMILIAR (EM SALÁRIOS MÍNIMOS)			RELIGIÃO			RAÇA	
		MAIS DE 5	MAIS DE 2 A 5	ATÉ 2	CATÓLICA	EVANGÉLICA	OUTRAS	BRANCA	PRETA/ PARDA
BASE	812	172	276	310	450	236	126	378	401
Iris Rezende	36%	29%	40%	36%	35%	39%	34%	33%	40%
Marconi Perillo	46%	52%	43%	45%	51%	39%	41%	49%	42%
Citou outro nome	0%	0%	0%	0%	0%	0%	0%	0%	0%
Branco/ Nulo	8%	12%	7%	7%	7%	7%	12%	8%	8%
Não sabe/ Não respondeu	10%	7%	9%	12%	8%	14%	13%	11%	10%

IBOPE INTELIGÊNCIA
PESQUISA DE OPINIÃO PÚBLICA - JOB0471-6/2014
GOIÁS

P.03) Pensando na eleição para Presidente da República, em quem o(a) sr(a) votaria para Presidente da República se a eleição fosse hoje? (Espontânea)

RESPOSTA	TOTAL	SEXO		IDADE					ESCOLARIDADE			
		MAS	FEM	16 A 24	25 A 34	35 A 44	45 A 54	55 E MAIS	ATÉ 4ª SÉRIE DO FUND.	5ª A 8ª SÉRIE DO FUND.	ENS. MÉDIO	SUPERIOR
BASE	812	398	414	133	205	177	141	156	145	169	339	159
Aécio Neves	53%	55%	50%	54%	57%	54%	45%	51%	47%	51%	50%	65%
Dilma	35%	34%	36%	33%	29%	34%	44%	37%	41%	34%	38%	23%
Citou outro nome	0%	0%	0%	0%	0%	0%	0%	0%	0%	0%	0%	0%
Branco/ Nulo	6%	8%	5%	8%	9%	6%	6%	2%	1%	11%	6%	6%
Não sabe/ Não respondeu	6%	4%	8%	5%	5%	5%	5%	10%	10%	5%	5%	6%

IBOPE INTELIGÊNCIA
 PESQUISA DE OPINIÃO PÚBLICA - JOB0471-6/2014
 GOIÁS

P.03) Pensando na eleição para Presidente da República, em quem o(a) sr(a) votaria para Presidente da República se a eleição fosse hoje? (Espontânea)

RESPOSTA	TOTAL	RENDA FAMILIAR (EM SALÁRIOS MÍNIMOS)			RELIGIÃO			RAÇA	
		MAIS DE 5	MAIS DE 2 A 5	ATÉ 2	CATÓLICA	EVANGÉLICA	OUTRAS	BRANCA	PRETA/ PARDA
BASE	812	172	276	310	450	236	126	378	401
Aécio Neves	53%	62%	53%	45%	51%	56%	52%	56%	49%
Dilma	35%	28%	33%	42%	38%	29%	33%	31%	38%
Citou outro nome	0%	0%	0%	0%	0%	0%	0%	0%	0%
Branco/ Nulo	6%	7%	8%	5%	5%	6%	10%	7%	6%
Não sabe/ Não respondeu	6%	3%	6%	7%	5%	9%	5%	6%	6%

IBOPE INTELIGÊNCIA
PESQUISA DE OPINIÃO PÚBLICA - JOB0471-6/2014
GOIÁS

P.04A) Se a eleição para Governador de Goiás fosse hoje e os candidatos fossem estes, em quem o(a) sr(a) votaria?

RESPOSTA	TOTAL	SEXO		IDADE					ESCOLARIDADE			
		MAS	FEM	16 A 24	25 A 34	35 A 44	45 A 54	55 E MAIS	ATÉ 4ª SÉRIE DO FUND.	5ª A 8ª SÉRIE DO FUND.	ENS. MÉDIO	SUPERIOR
BASE	812	398	414	133	205	177	141	156	145	169	339	159
Iris Rezende	39%	39%	38%	50%	36%	36%	35%	38%	34%	39%	43%	33%
Marconi Perillo	50%	49%	50%	41%	47%	50%	55%	55%	58%	49%	46%	52%
Branco/ Nulo	8%	9%	8%	8%	13%	10%	6%	1%	3%	11%	9%	9%
Não sabe/ Não respondeu	3%	3%	4%	2%	4%	3%	3%	5%	6%	1%	3%	6%

IBOPE INTELIGÊNCIA
PESQUISA DE OPINIÃO PÚBLICA - JOB0471-6/2014
GOIÁS

P.04A) Se a eleição para Governador de Goiás fosse hoje e os candidatos fossem estes, em quem o(a) sr(a) votaria?

RESPOSTA	TOTAL	RENDA FAMILIAR (EM SALÁRIOS MÍNIMOS)			RELIGIÃO			RAÇA	
		MAIS DE 5	MAIS DE 2 A 5	ATÉ 2	CATÓLICA	EVANGÉLICA	OUTRAS	BRANCA	PRETA/ PARDA
BASE	812	172	276	310	450	236	126	378	401
Iris Rezende	39%	33%	42%	39%	36%	42%	39%	35%	43%
Marconi Perillo	50%	55%	47%	50%	54%	46%	44%	53%	45%
Branco/ Nulo	8%	10%	7%	9%	8%	8%	12%	9%	8%
Não sabe/ Não respondeu	3%	2%	4%	3%	2%	4%	6%	3%	4%

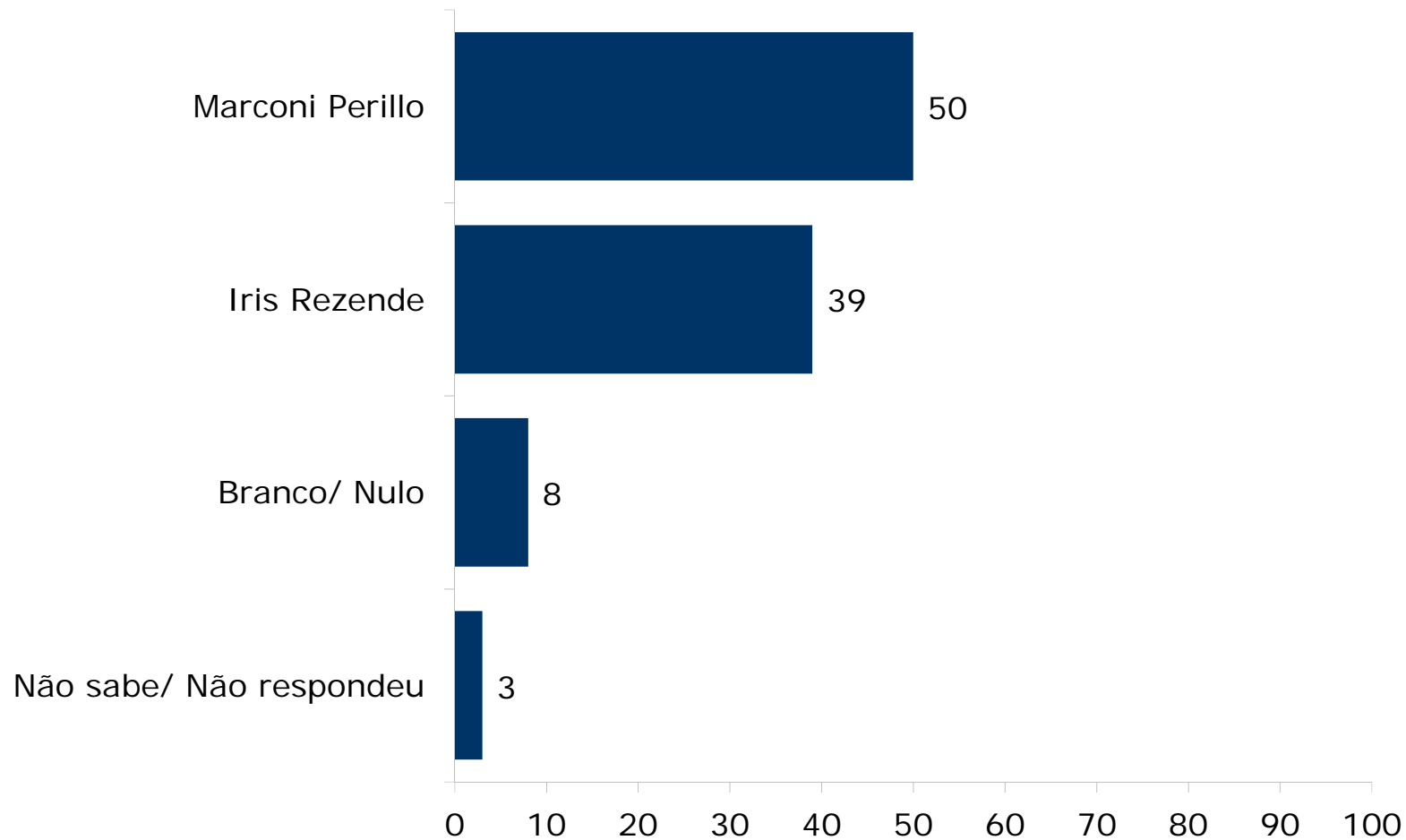
IBOPE INTELIGÊNCIA
PESQUISA DE OPINIÃO PÚBLICA - JOB0471-6/2014
GOIÁS

P.04A) Se a eleição para Governador de Goiás fosse hoje e os candidatos fossem estes, em quem o(a) sr(a) votaria?

RESPOSTA	TOTAL	AVALIAÇÃO DO GOV. MARCONI PERILLO			VOTO DECLARADO NO 1º TURNO			
		ÓTIMA/ BOA	REGULAR	RUIM/ PÉSSIMA	IRIS REZENDE	MARCONI PERILLO	VANDERLAN CARDOSO	NÃO VOTOU/ NULO/ OUTROS/ NÃO RESPONDEU
BASE	812	351	265	171	223	348	85	156
Iris Rezende	39%	15%	48%	72%	90%	7%	35%	37%
Marconi Perillo	50%	81%	40%	5%	5%	91%	39%	26%
Branco/ Nulo	8%	2%	8%	20%	1%	1%	18%	28%
Não sabe/ Não respondeu	3%	2%	4%	4%	3%	0%	8%	8%

INTENÇÃO DE VOTO PARA GOVERNADOR

(Estimulada - Uma opção)
(%)



IBOPE INTELIGÊNCIA
 PESQUISA DE OPINIÃO PÚBLICA - JOB0471-6/2014
 GOIÁS

P.04B) VOTOS VÁLIDOS

RESPOSTA	TOTAL	SEXO		IDADE					ESCOLARIDADE			
		MAS	FEM	16 A 24	25 A 34	35 A 44	45 A 54	55 E MAIS	ATÉ 4ª SÉRIE DO FUND.	5ª A 8ª SÉRIE DO FUND.	ENS. MÉDIO	SUPERIOR
BASE	717	353	364	120	170	153	128	146	133	148	301	135
Iris Rezende	44%	44%	43%	55%	43%	42%	39%	41%	37%	45%	48%	39%
Marconi Perillo	56%	56%	57%	45%	57%	58%	61%	59%	63%	55%	52%	61%

IBOPE INTELIGÊNCIA
PESQUISA DE OPINIÃO PÚBLICA - JOB0471-6/2014
GOIÁS

P.04B) VOTOS VÁLIDOS

RESPOSTA	TOTAL	RENDA FAMILIAR (EM SALÁRIOS MÍNIMOS)			RELIGIÃO			RAÇA	
		MAIS DE 5	MAIS DE 2 A 5	ATÉ 2	CATÓLICA	EVANGÉLICA	OUTRAS	BRANCA	PRETA/ PARDA
BASE	717	150	245	274	405	208	104	333	352
Iris Rezende	44%	37%	47%	44%	40%	48%	47%	39%	49%
Marconi Perillo	56%	63%	53%	56%	60%	52%	53%	61%	51%

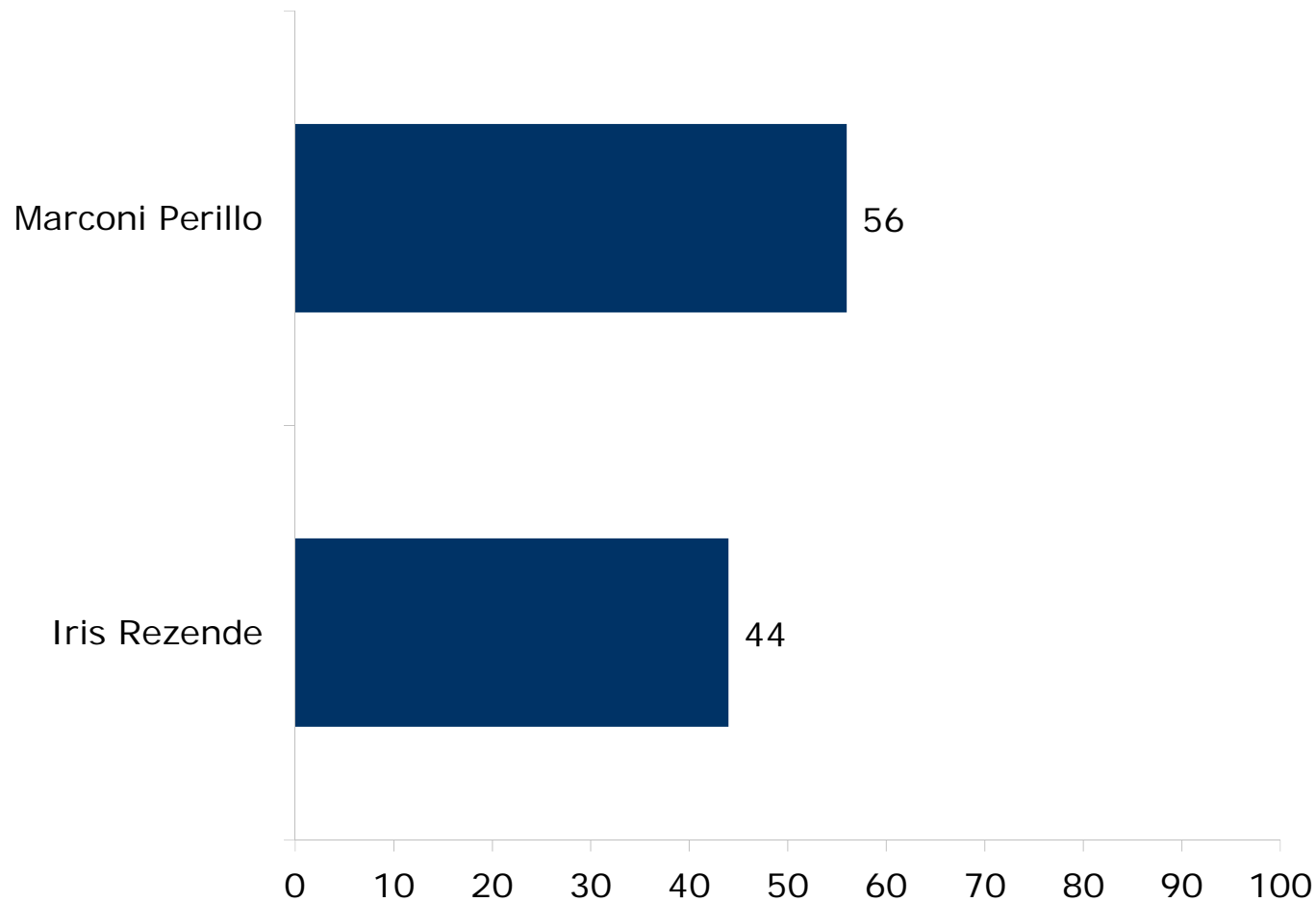
IBOPE INTELIGÊNCIA
 PESQUISA DE OPINIÃO PÚBLICA - JOB0471-6/2014
 GOIÁS

P.04B) VOTOS VÁLIDOS

RESPOSTA	TOTAL	AVALIAÇÃO DO GOV. MARCONI PERILLO			VOTO DECLARADO NO 1º TURNO			
		ÓTIMA/ BOA	RÉGULAR	RUIM/ PÉSSIMA	IRIS REZENDE	MARCONI PERILLO	VANDERLAN CARDOSO	NÃO VOTOU/ NULO/ OUTROS/ NÃO RESPONDEU
BASE	717	337	234	131	213	342	63	99
Iris Rezende	44%	16%	55%	94%	94%	7%	48%	59%
Marconi Perillo	56%	84%	45%	6%	6%	93%	52%	41%

VOTOS VÁLIDOS PARA GOVERNADOR

(Estimulada - Uma opção)
(%)



IBOPE INTELIGÊNCIA
PESQUISA DE OPINIÃO PÚBLICA - JOB0471-6/2014
GOIÁS

(SOMENTE PARA QUEM CITOUCANDIDATO OU BRANCO/ NULO)

**P.05) Durante a campanha o eleitor pode conhecer melhor os candidatos e suas propostas e mudar sua decisão de voto.
Pelo que tem visto até este momento, o(a) sr(a) acha que sua decisão ainda pode mudar ou já é definitiva?**

RESPOSTA	TOTAL	SEXO		IDADE					ESCOLARIDADE			
		MAS	FEM	16 A 24	25 A 34	35 A 44	45 A 54	55 E MAIS	ATÉ 4ª SÉRIE DO FUND.	5ª A 8ª SÉRIE DO FUND.	ENS. MÉDIO	SUPERIOR
BASE	773	384	389	129	195	167	137	145	136	166	325	146
Ainda pode mudar	11%	10%	13%	13%	13%	7%	12%	11%	10%	10%	11%	16%
É definitiva	84%	85%	83%	84%	81%	89%	83%	81%	82%	87%	83%	81%
Não sabe/ Não respondeu	5%	6%	4%	2%	6%	4%	4%	8%	7%	3%	6%	3%

(SOMENTE PARA QUEM CITOU CANDIDATO OU BRANCO/ NULO)

**P.05) Durante a campanha o eleitor pode conhecer melhor os candidatos e suas propostas e mudar sua decisão de voto.
 Pelo que tem visto até este momento, o(a) sr(a) acha que sua decisão ainda pode mudar ou já é definitiva?**

RESPOSTA	TOTAL	RENDA FAMILIAR (EM SALÁRIOS MÍNIMOS)			RELIGIÃO			RAÇA	
		MAIS DE 5	MAIS DE 2 A 5	ATÉ 2	CATÓLICA	EVANGÉLICA	OUTRAS	BRANCA	PRETA/ PARDA
BASE	773	165	263	296	435	221	117	363	379
Ainda pode mudar	11%	8%	9%	16%	9%	14%	15%	12%	12%
É definitiva	84%	88%	87%	77%	85%	84%	79%	83%	84%
Não sabe/ Não respondeu	5%	4%	4%	7%	6%	3%	5%	5%	4%

IBOPE INTELIGÊNCIA
PESQUISA DE OPINIÃO PÚBLICA - JOB0471-6/2014
GOIÁS

P.06) Dentre estes candidatos a Governador de Goiás, em qual o(a) sr(a) não votaria de jeito nenhum? Mais algum?

RESPOSTA	TOTAL	SEXO		IDADE					ESCOLARIDADE			
		MAS	FEM	16 A 24	25 A 34	35 A 44	45 A 54	55 E MAIS	ATÉ 4ª SÉRIE DO FUND.	5ª A 8ª SÉRIE DO FUND.	ENS. MÉDIO	SUPERIOR
BASE	812	398	414	133	205	177	141	156	145	169	339	159
Iris Rezende	37%	39%	35%	32%	38%	38%	38%	38%	38%	39%	33%	42%
Marconi Perillo	34%	35%	33%	46%	33%	33%	30%	30%	26%	38%	37%	31%
Poderia votar em todos (Esp.)	20%	19%	21%	17%	23%	20%	16%	22%	26%	15%	21%	18%
Não sabe/ Não respondeu	12%	10%	13%	9%	12%	12%	16%	10%	10%	13%	11%	13%

P.06) Dentre estes candidatos a Governador de Goiás, em qual o(a) sr(a) não votaria de jeito nenhum? Mais algum?

RESPOSTA	TOTAL	RENDA FAMILIAR (EM SALÁRIOS MÍNIMOS)			RELIGIÃO		
		MAIS DE 5	MAIS DE 2 A 5	ATÉ 2	CATÓLICA	EVANGÉLICA	OUTRAS
BASE	812	172	276	310	450	236	126
Iris Rezende	37%	45%	35%	35%	40%	32%	36%
Marconi Perillo	34%	31%	36%	34%	33%	35%	36%
Poderia votar em todos (Esp.)	20%	19%	20%	19%	18%	25%	19%
Não sabe/ Não respondeu	12%	9%	11%	14%	10%	13%	15%

IBOPE INTELIGÊNCIA
 PESQUISA DE OPINIÃO PÚBLICA - JOB0471-6/2014
 GOIÁS

P.06) Dentre estes candidatos a Governador de Goiás, em qual o(a) sr(a) não votaria de jeito nenhum? Mais algum?

RESPOSTA	TOTAL	RAÇA		INTENÇÃO DE VOTO PARA GOVERNADOR		
		BRANCA	PRETA/ PARDA	IRIS REZENDE	MARCONI PERILLO	BRANCO/ NULO/ INDECISOS
BASE	812	378	401	313	404	95
Iris Rezende	37%	37%	37%	0%	67%	33%
Marconi Perillo	34%	33%	36%	78%	0%	33%
Poderia votar em todos (Esp.)	20%	20%	20%	15%	22%	26%
Não sabe/ Não respondeu	12%	13%	9%	7%	11%	31%

IBOPE INTELIGÊNCIA
PESQUISA DE OPINIÃO PÚBLICA - JOB0471-6/2014
GOIÁS

P.07) Independente da sua intenção de voto, quem o(a) sr(a) acha que será o próximo Governador de Goiás?

RESPOSTA	TOTAL	SEXO		IDADE					ESCOLARIDADE			
		MAS	FEM	16 A 24	25 A 34	35 A 44	45 A 54	55 E MAIS	ATÉ 4ª SÉRIE DO FUND.	5ª A 8ª SÉRIE DO FUND.	ENS. MÉDIO	SUPERIOR
BASE	812	398	414	133	205	177	141	156	145	169	339	159
Iris Rezende	20%	20%	20%	23%	20%	15%	27%	17%	18%	26%	22%	11%
Marconi Perillo	66%	68%	64%	71%	62%	69%	64%	65%	68%	60%	64%	76%
Não sabe/ Não respondeu	14%	12%	16%	6%	18%	15%	9%	18%	14%	14%	14%	13%

IBOPE INTELIGÊNCIA
PESQUISA DE OPINIÃO PÚBLICA - JOB0471-6/2014
GOIÁS

**P.07) Independente da sua intenção de voto, quem o(a) sr(a)
acha que será o próximo Governador de Goiás?**

RESPOSTA	TOTAL	RENDA FAMILIAR (EM SALÁRIOS MÍNIMOS)			RELIGIÃO		
		MAIS DE 5	MAIS DE 2 A 5	ATÉ 2	CATÓLICA	EVANGÉLICA	OUTRAS
BASE	812	172	276	310	450	236	126
Iris Rezende	20%	14%	23%	20%	20%	21%	18%
Marconi Perillo	66%	73%	61%	68%	69%	63%	63%
Não sabe/ Não respondeu	14%	13%	16%	12%	12%	16%	18%

P.07) Independente da sua intenção de voto, quem o(a) sr(a) acha que será o próximo Governador de Goiás?

RESPOSTA	TOTAL	RAÇA		INTENÇÃO DE VOTO PARA GOVERNADOR		
		BRANCA	PRETA/ PARDA	IRIS REZENDE	MARCONI PERILLO	BRANCO/ NULO/ INDECISOS
BASE	812	378	401	313	404	95
Iris Rezende	20%	19%	21%	47%	3%	3%
Marconi Perillo	66%	69%	63%	40%	90%	52%
Não sabe/ Não respondeu	14%	12%	16%	13%	7%	45%

IBOPE INTELIGÊNCIA
PESQUISA DE OPINIÃO PÚBLICA - JOB0471-6/2014
GOIÁS

P.08) Em quem o(a) sr(a) votou para Governador de Goiás no primeiro turno dessa eleição? (Espontânea)

RESPOSTA	TOTAL	SEXO		IDADE					ESCOLARIDADE			
		MAS	FEM	16 A 24	25 A 34	35 A 44	45 A 54	55 E MAIS	ATÉ 4ª SÉRIE DO FUND.	5ª A 8ª SÉRIE DO FUND.	ENS. MÉDIO	SUPERIOR
BASE	812	398	414	133	205	177	141	156	145	169	339	159
Alexandre Magalhães	1%	1%	1%	1%	0%	2%	1%	2%	1%	2%	1%	1%
Antônio Gomide	6%	4%	7%	8%	4%	7%	5%	4%	6%	4%	6%	8%
Iris Rezende	27%	31%	24%	32%	30%	27%	23%	25%	21%	28%	35%	17%
Marconi Perillo	43%	44%	42%	35%	38%	44%	45%	53%	53%	43%	38%	45%
Vanderlan Cardoso	10%	10%	11%	12%	10%	8%	12%	10%	8%	13%	7%	18%
Outros	0%	1%	0%	2%	0%	0%	1%	0%	0%	0%	1%	1%
Não votou	2%	2%	2%	2%	3%	1%	2%	1%	3%	2%	2%	1%
Branco/ Nulo	7%	6%	8%	8%	11%	8%	6%	2%	3%	8%	8%	8%
Não sabe/ Não lembra/ Não respondeu	3%	1%	4%	2%	2%	2%	4%	3%	4%	1%	3%	2%

IBOPE INTELIGÊNCIA
PESQUISA DE OPINIÃO PÚBLICA - JOB0471-6/2014
GOIÁS

P.08) Em quem o(a) sr(a) votou para Governador de Goiás no primeiro turno dessa eleição? (Espontânea)

RESPOSTA	TOTAL	RENDA FAMILIAR (EM SALÁRIOS MÍNIMOS)			RELIGIÃO			RAÇA	
		MAIS DE 5	MAIS DE 2 A 5	ATÉ 2	CATÓLICA	EVANGÉLICA	OUTRAS	BRANCA	PRETA/ PARDA
BASE	812	172	276	310	450	236	126	378	401
Alexandre Magalhães	1%	1%	1%	2%	0%	2%	2%	1%	1%
Antônio Gomide	6%	4%	6%	6%	6%	6%	6%	6%	6%
Iris Rezende	27%	23%	30%	28%	27%	29%	25%	25%	31%
Marconi Perillo	43%	48%	40%	43%	48%	36%	37%	45%	39%
Vanderlan Cardoso	10%	11%	11%	9%	8%	15%	11%	10%	11%
Outros	0%	0%	1%	0%	1%	0%	0%	1%	0%
Não votou	2%	2%	3%	2%	2%	2%	2%	2%	2%
Branco/ Nulo	7%	9%	7%	7%	7%	6%	11%	8%	6%
Não sabe/ Não lembra/ Não respondeu	3%	2%	1%	3%	1%	4%	5%	3%	3%

IBOPE INTELIGÊNCIA
PESQUISA DE OPINIÃO PÚBLICA - JOB0471-6/2014
GOIÁS

P.09A) Se a eleição para Presidente da República fosse hoje e os candidatos fossem estes, em quem o(a) sr(a) votaria?

RESPOSTA	TOTAL	SEXO		IDADE					ESCOLARIDADE			
		MAS	FEM	16 A 24	25 A 34	35 A 44	45 A 54	55 E MAIS	ATÉ 4ª SÉRIE DO FUND.	5ª A 8ª SÉRIE DO FUND.	ENS. MÉDIO	SUPERIOR
BASE	812	398	414	133	205	177	141	156	145	169	339	159
Aécio Neves	54%	55%	54%	55%	60%	54%	45%	56%	51%	51%	52%	67%
Dilma	37%	35%	38%	36%	28%	37%	46%	38%	42%	37%	40%	25%
Branco/ Nulo	6%	7%	5%	7%	9%	6%	6%	2%	2%	10%	6%	6%
Não sabe/ Não respondeu	3%	3%	4%	2%	3%	3%	4%	4%	5%	2%	3%	3%

IBOPE INTELIGÊNCIA
PESQUISA DE OPINIÃO PÚBLICA - JOB0471-6/2014
GOIÁS

P.09A) Se a eleição para Presidente da República fosse hoje e os candidatos fossem estes, em quem o(a) sr(a) votaria?

RESPOSTA	TOTAL	INTENÇÃO DE VOTO PARA GOVERNADOR			AVALIAÇÃO DO GOV. MARCONI PERILLO			VOTO DECLARADO NO 1º TURNO			
		IRIS REZENDE	MARCONI PERILLO	BRANCO/ NULO/ INDECISOS	ÓTIMA/ BOA	REGULAR	RUIM/ PÉSSIMA	AÉCIO NEVES	DILMA	MARINA SILVA	NÃO VOTOU/ NULO/ OUTROS/ NÃO RESPONDEU
BASE	812	313	404	95	351	265	171	294	283	152	83
Aécio Neves	54%	48%	66%	27%	61%	54%	42%	95%	13%	66%	29%
Dilma	37%	47%	33%	20%	35%	36%	40%	4%	83%	18%	25%
Branco/ Nulo	6%	4%	0%	38%	1%	6%	15%	0%	1%	8%	37%
Não sabe/ Não respondeu	3%	2%	1%	15%	3%	4%	3%	1%	2%	7%	8%

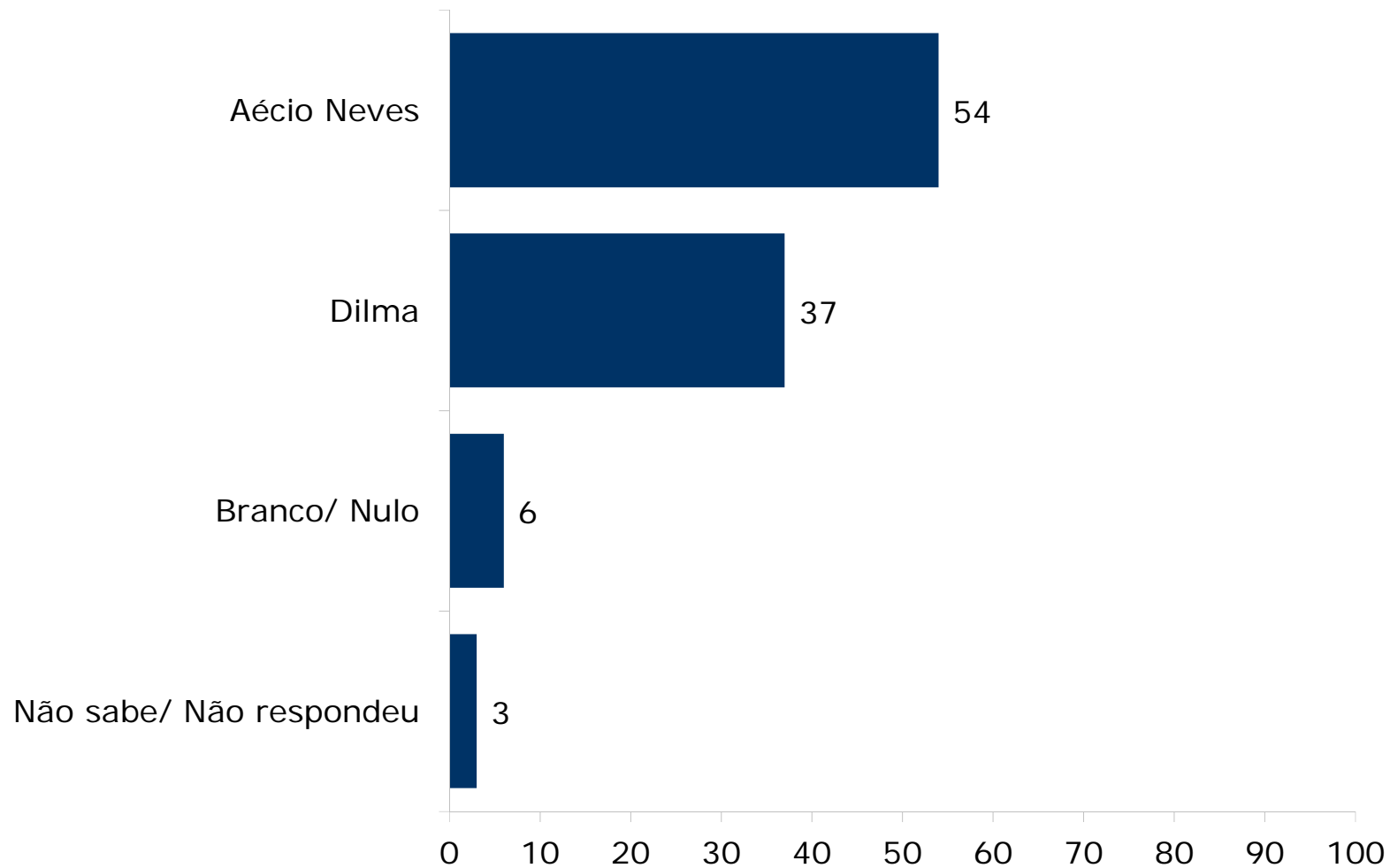
IBOPE INTELIGÊNCIA
PESQUISA DE OPINIÃO PÚBLICA - JOB0471-6/2014
GOIÁS

P.09A) Se a eleição para Presidente da República fosse hoje e os candidatos fossem estes, em quem o(a) sr(a) votaria?

RESPOSTA	TOTAL	RENDA FAMILIAR (EM SALÁRIOS MÍNIMOS)			RELIGIÃO			RAÇA	
		MAIS DE 5	MAIS DE 2 A 5	ATÉ 2	CATÓLICA	EVANGÉLICA	OUTRAS	BRANCA	PRETA/ PARDA
BASE	812	172	276	310	450	236	126	378	401
Aécio Neves	54%	63%	55%	46%	53%	58%	54%	59%	50%
Dilma	37%	28%	34%	45%	40%	32%	33%	31%	41%
Branco/ Nulo	6%	8%	7%	5%	4%	6%	10%	7%	5%
Não sabe/ Não respondeu	3%	1%	4%	4%	3%	4%	2%	3%	3%

INTENÇÃO DE VOTO PARA PRESIDENTE

(Estimulada - Uma opção)
(%)



IBOPE INTELIGÊNCIA
 PESQUISA DE OPINIÃO PÚBLICA - JOB0471-6/2014
 GOIÁS

P.09B) VOTOS VÁLIDOS

RESPOSTA	TOTAL	SEXO		IDADE					ESCOLARIDADE			
		MAS	FEM	16 A 24	25 A 34	35 A 44	45 A 54	55 E MAIS	ATÉ 4ª SÉRIE DO FUND.	5ª A 8ª SÉRIE DO FUND.	ENS. MÉDIO	SUPERIOR
BASE	738	359	379	121	180	162	128	147	135	148	310	145
Aécio Neves	60%	61%	59%	60%	68%	59%	49%	59%	55%	58%	56%	73%
Dilma	40%	39%	41%	40%	32%	41%	51%	41%	45%	42%	44%	27%

IBOPE INTELIGÊNCIA
PESQUISA DE OPINIÃO PÚBLICA - JOB0471-6/2014
GOIÁS

P.09B) VOTOS VÁLIDOS

RESPOSTA	TOTAL	RENDA FAMILIAR (EM SALÁRIOS MÍNIMOS)			RELIGIÃO			RAÇA	
		MAIS DE 5	MAIS DE 2 A 5	ATÉ 2	CATÓLICA	EVANGÉLICA	OUTRAS	BRANCA	PRETA/ PARDA
BASE	738	157	246	284	416	212	110	341	367
Aécio Neves	60%	69%	62%	50%	57%	64%	62%	66%	55%
Dilma	40%	31%	38%	50%	43%	36%	38%	34%	45%

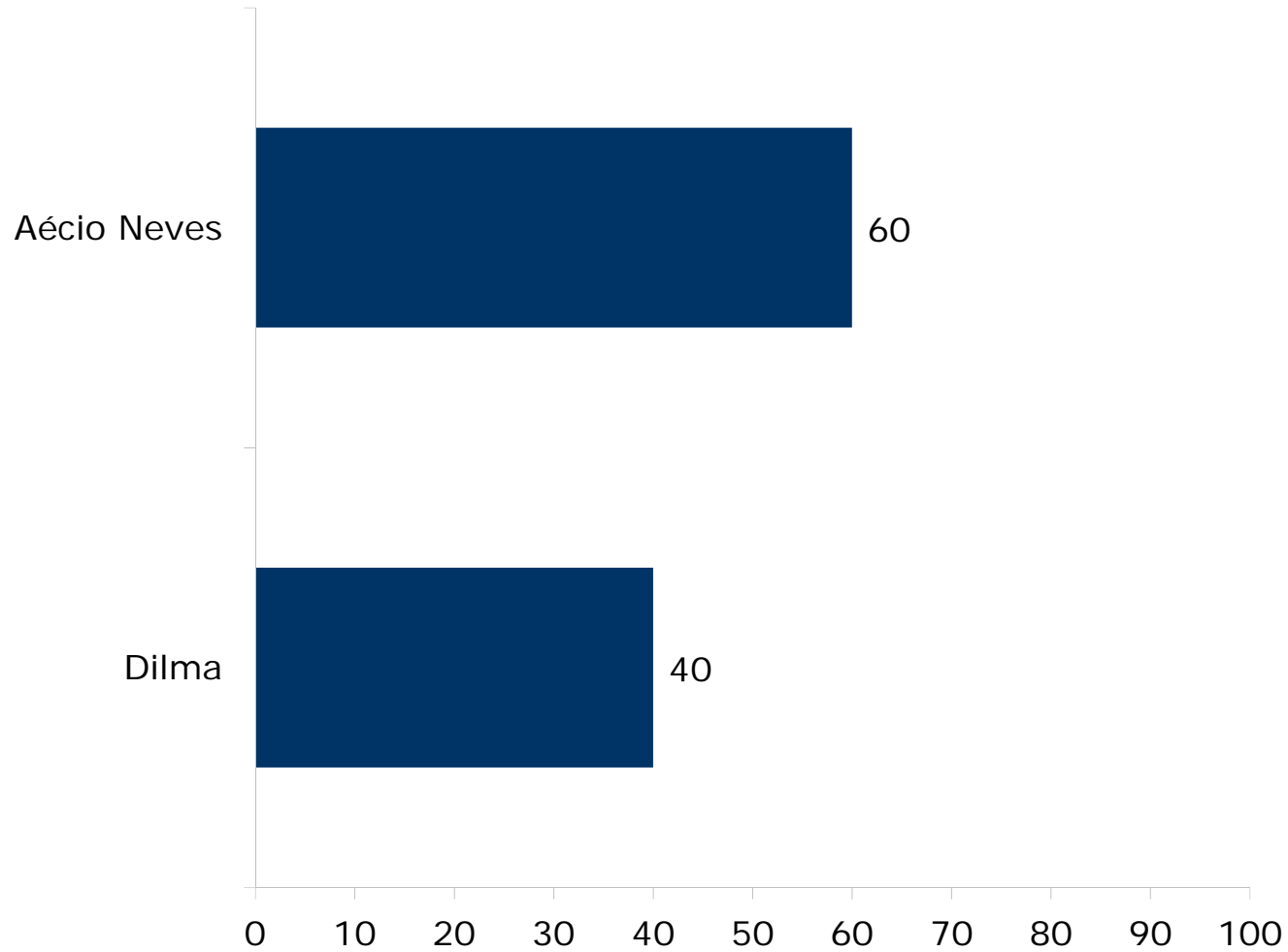
IBOPE INTELIGÊNCIA
 PESQUISA DE OPINIÃO PÚBLICA - JOB0471-6/2014
 GOIÁS

P.09B) VOTOS VÁLIDOS

RESPOSTA	TOTAL	INTENÇÃO DE VOTO PARA GOVERNADOR			AVALIAÇÃO DO GOV. MARCONI PERILLO			VOTO DECLARADO NO 1º TURNO				
		IRIS REZENDE	MARCONI PERILLO	BRANCO/ NULO/ INDECISOS	ÓTIMA/ BOA	REGULAR	RUIM/ PÉSSIMA	AÉCIO NEVES	DILMA	MARINA SILVA	NÃO VOTOU/ NULO/ OUTROS/ NÃO RESPONDEU	
BASE	738	295	398	45	338	239	141	291	273	129	45	
Aécio Neves	60%	51%	67%	58%	64%	60%	51%	96%	14%	78%	53%	
Dilma	40%	49%	33%	42%	36%	40%	49%	4%	86%	22%	47%	

VOTOS VÁLIDOS PARA PRESIDENTE

(Estimulada - Uma opção)
(%)



IBOPE INTELIGÊNCIA
PESQUISA DE OPINIÃO PÚBLICA - JOB0471-6/2014
GOIÁS

P.10) Gostaria de saber em quem o(a) sr(a) votou para Presidente da República no primeiro turno dessa eleição? (Espontânea)

RESPOSTA	TOTAL	SEXO		IDADE					ESCOLARIDADE			
		MAS	FEM	16 A 24	25 A 34	35 A 44	45 A 54	55 E MAIS	ATÉ 4ª SÉRIE DO FUND.	5ª A 8ª SÉRIE DO FUND.	ENS. MÉDIO	SUPERIOR
BASE	812	398	414	133	205	177	141	156	145	169	339	159
Aécio Neves	36%	39%	34%	37%	38%	36%	33%	37%	29%	33%	34%	52%
Dilma	35%	34%	36%	33%	24%	37%	43%	41%	41%	37%	37%	21%
Marina Silva	19%	17%	20%	17%	21%	21%	16%	17%	21%	20%	17%	19%
Outros com menos de 1%	2%	3%	2%	5%	4%	1%	2%	0%	1%	1%	3%	4%
Não votou	2%	2%	2%	3%	4%	0%	2%	1%	2%	2%	2%	1%
Branco/ Nulo	5%	6%	5%	5%	9%	4%	4%	3%	4%	7%	6%	3%
Não sabe/ Não respondeu	1%	1%	1%	2%	0%	1%	1%	1%	1%	1%	1%	0%

IBOPE INTELIGÊNCIA
PESQUISA DE OPINIÃO PÚBLICA - JOB0471-6/2014
GOIÁS

P.10) Gostaria de saber em quem o(a) sr(a) votou para Presidente da República no primeiro turno dessa eleição? (Espontânea)

RESPOSTA	TOTAL	RENDA FAMILIAR (EM SALÁRIOS MÍNIMOS)			RELIGIÃO			RAÇA	
		MAIS DE 5	MAIS DE 2 A 5	ATÉ 2	CATÓLICA	EVANGÉLICA	OUTRAS	BRANCA	PRETA/ PARDA
BASE	812	172	276	310	450	236	126	378	401
Aécio Neves	36%	46%	34%	31%	40%	28%	39%	43%	30%
Dilma	35%	30%	32%	43%	40%	29%	29%	29%	40%
Marina Silva	19%	17%	22%	17%	12%	32%	17%	17%	21%
Outros com menos de 1%	2%	2%	3%	2%	1%	4%	3%	2%	2%
Não votou	2%	1%	3%	2%	2%	2%	2%	2%	2%
Branco/ Nulo	5%	5%	6%	4%	5%	3%	10%	6%	4%
Não sabe/ Não respondeu	1%	1%	0%	2%	1%	2%	0%	1%	1%

IBOPE INTELIGÊNCIA
PESQUISA DE OPINIÃO PÚBLICA - JOB0471-6/2014
GOIÁS

P.11) Como o(a) sr(a) classifica a administração do Governador Marconi Perillo até o momento? O(A) sr(a) diria que ela está sendo:

RESPOSTA	TOTAL	SEXO		IDADE					ESCOLARIDADE			
		MAS	FEM	16 A 24	25 A 34	35 A 44	45 A 54	55 E MAIS	ATÉ 4ª SÉRIE DO FUND.	5ª A 8ª SÉRIE DO FUND.	ENS. MÉDIO	SUPERIOR
BASE	812	398	414	133	205	177	141	156	145	169	339	159
Ótima	10%	10%	9%	9%	9%	12%	7%	11%	8%	8%	12%	8%
Boa	33%	35%	32%	22%	32%	37%	39%	36%	43%	29%	31%	34%
Regular	33%	32%	33%	41%	30%	28%	33%	34%	30%	37%	30%	36%
Ruim	10%	10%	11%	10%	15%	8%	12%	5%	7%	12%	11%	11%
Péssima	11%	11%	11%	16%	11%	12%	6%	9%	6%	10%	14%	10%
Não sabe/ Não respondeu	3%	2%	4%	3%	3%	2%	3%	5%	6%	4%	2%	2%

IBOPE INTELIGÊNCIA
 PESQUISA DE OPINIÃO PÚBLICA - JOB0471-6/2014
 GOIÁS

P.11) Como o(a) sr(a) classifica a administração do Governador Marconi Perillo até o momento? O(A) sr(a) diria que ela está sendo:

RESPOSTA	TOTAL	RENDA FAMILIAR (EM SALÁRIOS MÍNIMOS)			RELIGIÃO			RAÇA	
		MAIS DE 5	MAIS DE 2 A 5	ATÉ 2	CATÓLICA	EVANGÉLICA	OUTRAS	BRANCA	PRETA/ PARDA
BASE	812	172	276	310	450	236	126	378	401
Ótima	10%	12%	9%	9%	9%	12%	7%	10%	9%
Boa	33%	36%	25%	39%	37%	29%	29%	34%	33%
Regular	33%	27%	39%	31%	32%	31%	38%	33%	33%
Ruim	10%	9%	13%	8%	10%	12%	8%	9%	11%
Péssima	11%	14%	11%	9%	9%	11%	17%	11%	11%
Não sabe/ Não respondeu	3%	2%	3%	4%	2%	5%	2%	3%	3%

IBOPE INTELIGÊNCIA
 PESQUISA DE OPINIÃO PÚBLICA - JOB0471-6/2014
 GOIÁS

P.12) O(A) sr(a) aprova ou desaprova a maneira como o Governador Marconi Perillo vem administrando o estado de Goiás?

RESPOSTA	TOTAL	SEXO		IDADE					ESCOLARIDADE			
		MAS	FEM	16 A 24	25 A 34	35 A 44	45 A 54	55 E MAIS	ATÉ 4ª SÉRIE DO FUND.	5ª A 8ª SÉRIE DO FUND.	ENS. MÉDIO	SUPERIOR
BASE	812	398	414	133	205	177	141	156	145	169	339	159
Aprova	56%	57%	56%	47%	55%	59%	59%	62%	69%	51%	54%	56%
Desaprova	35%	36%	34%	43%	35%	36%	32%	29%	23%	38%	37%	36%
Não sabe/ Não respondeu	9%	8%	10%	10%	10%	6%	9%	10%	8%	11%	9%	8%

IBOPE INTELIGÊNCIA
 PESQUISA DE OPINIÃO PÚBLICA - JOB0471-6/2014
 GOIÁS

P.12) O(A) sr(a) aprova ou desaprova a maneira como o Governador Marconi Perillo vem administrando o estado de Goiás?

RESPOSTA	TOTAL	RENDA FAMILIAR (EM SALÁRIOS MÍNIMOS)			RELIGIÃO			RAÇA	
		MAIS DE 5	MAIS DE 2 A 5	ATÉ 2	CATÓLICA	EVANGÉLICA	OUTRAS	BRANCA	PRETA/ PARDA
BASE	812	172	276	310	450	236	126	378	401
Aprova	56%	59%	51%	61%	59%	53%	52%	57%	54%
Desaprova	35%	34%	39%	30%	34%	36%	37%	35%	35%
Não sabe/ Não respondeu	9%	7%	9%	9%	7%	11%	10%	8%	10%

IBOPE INTELIGÊNCIA
PESQUISA DE OPINIÃO PÚBLICA - JOB0471-6/2014
GOIÁS

P.13) Como o(a) sr(a) classifica a administração da Presidente Dilma Rousseff até o momento? O(A) sr(a) diria que ela está sendo:

RESPOSTA	TOTAL	SEXO		IDADE					ESCOLARIDADE			
		MAS	FEM	16 A 24	25 A 34	35 A 44	45 A 54	55 E MAIS	ATÉ 4ª SÉRIE DO FUND.	5ª A 8ª SÉRIE DO FUND.	ENS. MÉDIO	SUPERIOR
BASE	812	398	414	133	205	177	141	156	145	169	339	159
Ótima	8%	9%	7%	4%	7%	11%	2%	12%	7%	8%	8%	8%
Boa	26%	23%	29%	20%	22%	24%	35%	30%	36%	27%	27%	14%
Regular	31%	35%	28%	38%	27%	31%	35%	29%	30%	31%	34%	27%
Ruim	14%	15%	13%	12%	15%	18%	12%	11%	12%	17%	12%	17%
Péssima	19%	18%	21%	23%	27%	17%	14%	14%	11%	15%	19%	34%
Não sabe/ Não respondeu	2%	1%	2%	2%	1%	0%	1%	4%	4%	2%	1%	1%

IBOPE INTELIGÊNCIA
 PESQUISA DE OPINIÃO PÚBLICA - JOB0471-6/2014
 GOIÁS

P.13) Como o(a) sr(a) classifica a administração da Presidente Dilma Rousseff até o momento? O(A) sr(a) diria que ela está sendo:

RESPOSTA	TOTAL	RENDA FAMILIAR (EM SALÁRIOS MÍNIMOS)			RELIGIÃO			RAÇA	
		MAIS DE 5	MAIS DE 2 A 5	ATÉ 2	CATÓLICA	EVANGÉLICA	OUTRAS	BRANCA	PRETA/ PARDA
BASE	812	172	276	310	450	236	126	378	401
Ótima	8%	8%	8%	8%	9%	5%	8%	8%	7%
Boa	26%	17%	22%	35%	30%	22%	18%	23%	29%
Regular	31%	33%	32%	31%	29%	32%	39%	31%	31%
Ruim	14%	17%	16%	10%	13%	17%	11%	13%	14%
Péssima	19%	24%	21%	15%	17%	22%	23%	22%	18%
Não sabe/ Não respondeu	2%	1%	1%	2%	2%	2%	1%	2%	1%

IBOPE INTELIGÊNCIA
PESQUISA DE OPINIÃO PÚBLICA - JOB0471-6/2014
GOIÁS

P.14) O(A) sr(a) aprova ou desaprova a maneira como a Presidente Dilma está governando o Brasil?

RESPOSTA	TOTAL	SEXO		IDADE					ESCOLARIDADE			
		MAS	FEM	16 A 24	25 A 34	35 A 44	45 A 54	55 E MAIS	ATÉ 4ª SÉRIE DO FUND.	5ª A 8ª SÉRIE DO FUND.	ENS. MÉDIO	SUPERIOR
BASE	812	398	414	133	205	177	141	156	145	169	339	159
Aprova	41%	40%	43%	36%	36%	40%	52%	46%	50%	42%	43%	29%
Desaprova	50%	51%	49%	56%	58%	50%	40%	44%	41%	51%	47%	64%
Não sabe/ Não respondeu	9%	9%	8%	8%	7%	10%	8%	10%	9%	7%	10%	7%

IBOPE INTELIGÊNCIA
 PESQUISA DE OPINIÃO PÚBLICA - JOB0471-6/2014
 GOIÁS

P.14) O(A) sr(a) aprova ou desaprova a maneira como a Presidente Dilma está governando o Brasil?

RESPOSTA	TOTAL	RENDA FAMILIAR (EM SALÁRIOS MÍNIMOS)			RELIGIÃO			RAÇA	
		MAIS DE 5	MAIS DE 2 A 5	ATÉ 2	CATÓLICA	EVANGÉLICA	OUTRAS	BRANCA	PRETA/ PARDA
BASE	812	172	276	310	450	236	126	378	401
Aprova	41%	30%	41%	49%	43%	40%	37%	38%	45%
Desaprova	50%	60%	53%	41%	48%	54%	50%	54%	46%
Não sabe/ Não respondeu	9%	10%	6%	10%	9%	6%	13%	8%	9%

IBOPE INTELIGÊNCIA
PESQUISA DE OPINIÃO PÚBLICA - JOB0471-6/2014
GOIÁS

P.15) Por qual destes partidos políticos o(a) sr(a) tem maior preferência ou simpatia?

RESPOSTA	TOTAL	SEXO		IDADE					ESCOLARIDADE			
		MAS	FEM	16 A 24	25 A 34	35 A 44	45 A 54	55 E MAIS	ATÉ 4ª SÉRIE DO FUND.	5ª A 8ª SÉRIE DO FUND.	ENS. MÉDIO	SUPERIOR
BASE	812	398	414	133	205	177	141	156	145	169	339	159
DEM	1%	1%	0%	0%	0%	2%	1%	0%	1%	1%	0%	1%
PMDB	6%	7%	6%	2%	7%	10%	7%	6%	7%	8%	7%	3%
PSDB	6%	8%	4%	5%	8%	6%	4%	6%	7%	5%	6%	6%
PT	7%	7%	7%	7%	4%	10%	9%	6%	5%	9%	7%	6%
PV	1%	1%	0%	2%	1%	0%	0%	0%	0%	1%	0%	2%
Outros com menos de 1%	4%	4%	4%	6%	2%	3%	6%	3%	1%	6%	4%	4%
Nenhum/ Não tem preferência	75%	72%	78%	79%	77%	69%	72%	78%	78%	69%	74%	80%
Não sabe/ Não respondeu	1%	1%	1%	0%	1%	2%	1%	1%	2%	1%	1%	0%

IBOPE INTELIGÊNCIA
PESQUISA DE OPINIÃO PÚBLICA - JOB0471-6/2014
GOIÁS

P.15) Por qual destes partidos políticos o(a) sr(a) tem maior preferência ou simpatia?

RESPOSTA	TOTAL	RENDA FAMILIAR (EM SALÁRIOS MÍNIMOS)			RELIGIÃO			RAÇA	
		MAIS DE 5	MAIS DE 2 A 5	ATÉ 2	CATÓLICA	EVANGÉLICA	OUTRAS	BRANCA	PRETA/ PARDA
BASE	812	172	276	310	450	236	126	378	401
DEM	1%	1%	0%	1%	1%	0%	0%	0%	1%
PMDB	6%	8%	7%	5%	7%	7%	2%	8%	6%
PSDB	6%	10%	4%	6%	5%	6%	8%	6%	5%
PT	7%	7%	7%	7%	7%	7%	9%	6%	8%
PV	1%	1%	1%	0%	0%	0%	2%	1%	1%
Outros com menos de 1%	4%	6%	4%	3%	4%	4%	2%	3%	3%
Nenhum/ Não tem preferência	75%	66%	77%	76%	74%	75%	77%	76%	74%
Não sabe/ Não respondeu	1%	1%	1%	1%	2%	0%	0%	1%	1%