

PESQUISA DE OPINIÃO PÚBLICA
SOBRE
ASSUNTOS POLÍTICOS/ ADMINISTRATIVOS

GOIÁS
OUTUBRO DE 2014
JOB0471-5

IBOPE
inteligência

ESPECIFICAÇÕES TÉCNICAS DA PESQUISA

| | |
|--------------------------------|--|
| OBJETIVO | O projeto tem por objetivo geral levantar um conjunto de informações sobre o clima de opinião em relação às próximas eleições no estado de Goiás que ocorrerão dia 05 de outubro desse ano. |
| LOCAL | Goiás. |
| PERÍODO DE CAMPO | De 01 a 03 de outubro de 2014. |
| UNIVERSO | A pesquisa é realizada com eleitores que votaram nas últimas eleições (votantes) da área em estudo. |
| AMOSTRA | <p>O modelo de amostragem utilizado é o de conglomerados em 3 estágios.</p> <p>No primeiro estágio os municípios são selecionados probabilisticamente através do método PPT (Probabilidade Proporcional ao Tamanho), tomando os eleitores que votaram nas últimas eleições (votantes) como base para tal seleção.</p> <p>No segundo estágio são selecionados os conglomerados: setores censitários, com PPT (Probabilidade Proporcional ao Tamanho) sistemático. A medida de tamanho é o número de votantes dos setores.</p> <p>Finalmente, no terceiro estágio é selecionado em cada conglomerado um número fixo de votantes segundo cotas de variáveis descritas abaixo.</p> |
| VARIÁVEIS PARA COTAS AMOSTRAIS | <p>SEXO: Masculino e Feminino.</p> <p>GRUPOS DE IDADE: 16-17, 18-24, 25-34, 35-44, 45-54, 55-64 e 65 anos e mais.</p> <p>INSTRUÇÃO: Até 4ª série do fund.; 5ª a 8ª série do fund.; Ens. Médio; Superior.</p> <p>ATIVIDADE: Setor de dependência - agricultura, indústria de transformação, indústria de construção, outras indústrias, comércio, prestação de serviços, transporte e comunicação, atividade social, administração pública, outras atividades, estudantes e inativos.</p> <p>FONTES DE DADOS PARA ELABORAÇÃO DA AMOSTRA: Censo 2010, TSE 2014, PNAD 2012 e estudos internos.</p> |
| NÚMERO DE ENTREVISTAS | 812 entrevistas em 40 municípios. |
| MARGEM DE ERRO | A margem de erro estimada é de 3 pontos percentuais para mais ou para menos sobre os resultados encontrados no total da amostra. |
| NÍVEL DE CONFIANÇA | O nível de confiança utilizado é de 95%. |
| COLETA DE DADOS | <ul style="list-style-type: none">✓ Entrevistas pessoais com utilização de questionário elaborado de acordo com os objetivos da pesquisa.✓ As entrevistas são realizadas por uma equipe de entrevistadores do IBOPE, devidamente treinada para abordagem deste tipo de público. |
| CONTROLE DE QUALIDADE | <ul style="list-style-type: none">✓ Há filtragem em todos os questionários após a realização das entrevistas.✓ Fiscalização em aproximadamente 20% dos questionários. |

ESPECIFICAÇÕES TÉCNICAS OBRIGATÓRIAS NA DIVULGAÇÃO DE PESQUISAS ELEITORAIS

Período de campo: A pesquisa foi realizada nos dias 01 a 03 de outubro de 2014.

Tamanho da amostra: Foram entrevistados 812 votantes.

Margem de Erro: A margem de erro estimada é de 3 pontos percentuais para mais ou para menos sobre os resultados encontrados no total da amostra.

Nível de confiança: O nível de confiança utilizado é de 95%. Isso quer dizer que há uma probabilidade de 95% de os resultados retratarem o atual momento eleitoral, considerando a margem de erro.

Solicitantes: Pesquisa contratada por TELEVISÃO ANHANGUERA S.A.

Registro Eleitoral: Registrada no Tribunal Regional Eleitoral sob o protocolo N° GO-00181/2014 e no Tribunal Superior Eleitoral sob protocolo N° BR – 01007/2014.

IMPORTANTE: As pesquisas divulgadas sempre deverão fazer referência às informações mencionadas acima.

APRESENTAÇÃO DOS RESULTADOS:

PARA EFEITO DE TABULAÇÃO FORAM CONSIDERADAS AS SEGUINTE VARIÁVEIS:

. TOTAL

. SEXO

- Masculino e Feminino.

. GRUPO DE IDADE

- 16 a 24 anos; 25 a 34 anos; 35 a 44 anos; 45 a 54 anos; 55 anos e mais.

. ESCOLARIDADE

- Até 4ª série do fundamental; 5ª a 8ª série do fundamental; Ensino médio; Superior.

. RENDA FAMILIAR
(EM SALÁRIOS MÍNIMOS)

- Mais de 5; Mais de 2 a 5; Até 2.

. RELIGIÃO

- Católica; Evangélica; Outras.

OBSERVAÇÕES

- As perguntas cujas somas das porcentagens não totalizam 100% são decorrentes de arredondamentos ou de múltiplas respostas.

APRESENTAÇÃO DOS RESULTADOS

IBOPE INTELIGÊNCIA
PESQUISA DE OPINIÃO PÚBLICA - JOB0471-5/2014
GOIÁS

Perfil dos entrevistados

| RESPOSTA | TOTAL | SEXO | | IDADE | | | | | ESCOLARIDADE | | | |
|------------------|-------|------|-----|---------|---------|---------|---------|-----------|-----------------------|------------------------|------------|----------|
| | | MAS | FEM | 16 A 24 | 25 A 34 | 35 A 44 | 45 A 54 | 55 E MAIS | ATÉ 4ª SÉRIE DO FUND. | 5ª A 8ª SÉRIE DO FUND. | ENS. MÉDIO | SUPERIOR |
| BASE | 812 | 394 | 418 | 152 | 196 | 185 | 137 | 142 | 140 | 183 | 344 | 145 |
| TOTAL DA AMOSTRA | 100% | 49% | 51% | 19% | 24% | 23% | 17% | 17% | 17% | 23% | 42% | 18% |

IBOPE

IBOPE INTELIGÊNCIA
PESQUISA DE OPINIÃO PÚBLICA - JOB0471-5/2014
GOIÁS

Perfil dos entrevistados

| RESPOSTA | TOTAL | RENDA FAMILIAR (EM SALÁRIOS MÍNIMOS) | | | | RELIGIÃO | | |
|------------------|-------|--------------------------------------|---------------|-------|--------------------|----------|------------|--------|
| | | MAIS DE 5 | MAIS DE 2 A 5 | ATÉ 2 | NÃO RES- PONDEU | CATÓLICA | EVANGÉLICA | OUTRAS |
| BASE | 812 | 100 | 309 | 374 | 29 | 466 | 225 | 121 |
| TOTAL DA AMOSTRA | 100% | 12% | 38% | 46% | 4% | 57% | 28% | 15% |

IBOPE INTELIGÊNCIA
 PESQUISA DE OPINIÃO PÚBLICA - JOB0471-5/2014
 GOIÁS

**P.01) No dia 05 de outubro teremos eleições para Presidente, Governador, Senador e Deputados.
 Gostaria de saber qual o seu interesse pelas eleições que ocorrerão em outubro. O(A) sr(a) diria que tem:**

| RESPOSTA | TOTAL | SEXO | | IDADE | | | | | ESCOLARIDADE | | | |
|-------------------------|-------|------|-----|---------|---------|---------|---------|-----------|-----------------------|------------------------|------------|----------|
| | | MAS | FEM | 16 A 24 | 25 A 34 | 35 A 44 | 45 A 54 | 55 E MAIS | ATÉ 4ª SÉRIE DO FUND. | 5ª A 8ª SÉRIE DO FUND. | ENS. MÉDIO | SUPERIOR |
| BASE | 812 | 394 | 418 | 152 | 196 | 185 | 137 | 142 | 140 | 183 | 344 | 145 |
| Muito interesse | 19% | 21% | 17% | 16% | 18% | 19% | 22% | 22% | 21% | 14% | 18% | 27% |
| Interesse médio | 30% | 30% | 29% | 28% | 32% | 34% | 28% | 24% | 29% | 27% | 31% | 32% |
| Pouco interesse | 27% | 28% | 26% | 33% | 26% | 21% | 26% | 33% | 26% | 36% | 24% | 26% |
| Nenhum interesse | 22% | 19% | 25% | 20% | 23% | 24% | 22% | 18% | 19% | 23% | 26% | 14% |
| Não sabe/ Não respondeu | 2% | 2% | 2% | 3% | 1% | 2% | 1% | 3% | 5% | 0% | 2% | 1% |

IBOPE INTELIGÊNCIA
PESQUISA DE OPINIÃO PÚBLICA - JOB0471-5/2014
GOIÁS

P.01) No dia 05 de outubro teremos eleições para Presidente, Governador, Senador e Deputados. Gostaria de saber qual o seu interesse pelas eleições que ocorrerão em outubro. O(A) sr(a) diria que tem:

| RESPOSTA | TOTAL | RENDA FAMILIAR (EM SALÁRIOS MÍNIMOS) | | | RELIGIÃO | | |
|-------------------------|-------|--------------------------------------|---------------|-------|----------|------------|--------|
| | | MAIS DE 5 | MAIS DE 2 A 5 | ATÉ 2 | CATÓLICA | EVANGÉLICA | OUTRAS |
| BASE | 812 | 100 | 309 | 374 | 466 | 225 | 121 |
| Muito interesse | 19% | 25% | 19% | 18% | 19% | 20% | 17% |
| Interesse médio | 30% | 37% | 28% | 29% | 31% | 28% | 26% |
| Pouco interesse | 27% | 24% | 26% | 29% | 27% | 27% | 28% |
| Nenhum interesse | 22% | 14% | 26% | 21% | 20% | 23% | 27% |
| Não sabe/ Não respondeu | 2% | 0% | 1% | 3% | 2% | 2% | 1% |

IBOPE INTELIGÊNCIA
PESQUISA DE OPINIÃO PÚBLICA - JOB0471-5/2014
GOIÁS

P.02) Se a eleição para Governador fosse hoje, em quem o(a) sr(a) votaria para Governador de Goiás? (Espontânea)

| RESPOSTA | TOTAL | SEXO | | IDADE | | | | | ESCOLARIDADE | | | |
|-------------------------|-------|------|-----|---------|---------|---------|---------|-----------|-----------------------|------------------------|------------|----------|
| | | MAS | FEM | 16 A 24 | 25 A 34 | 35 A 44 | 45 A 54 | 55 E MAIS | ATÉ 4ª SÉRIE DO FUND. | 5ª A 8ª SÉRIE DO FUND. | ENS. MÉDIO | SUPERIOR |
| BASE | 812 | 394 | 418 | 152 | 196 | 185 | 137 | 142 | 140 | 183 | 344 | 145 |
| Antônio Gomide | 5% | 4% | 5% | 3% | 6% | 4% | 7% | 3% | 4% | 3% | 5% | 6% |
| Iris Rezende | 22% | 25% | 18% | 20% | 22% | 16% | 24% | 28% | 27% | 19% | 21% | 20% |
| Marconi Perillo | 34% | 32% | 36% | 39% | 29% | 36% | 33% | 34% | 36% | 38% | 32% | 32% |
| Vanderlan Cardoso | 11% | 11% | 12% | 7% | 13% | 15% | 12% | 8% | 4% | 10% | 13% | 17% |
| Outros | 1% | 1% | 1% | 1% | 1% | 1% | 1% | 0% | 0% | 1% | 1% | 2% |
| Branco/ Nulo | 8% | 9% | 8% | 9% | 9% | 12% | 6% | 4% | 6% | 8% | 10% | 6% |
| Não sabe/ Não respondeu | 20% | 18% | 21% | 21% | 21% | 16% | 18% | 23% | 24% | 21% | 18% | 17% |

IBOPE INTELIGÊNCIA
PESQUISA DE OPINIÃO PÚBLICA - JOB0471-5/2014
GOIÁS

**P.02) Se a eleição para Governador fosse hoje, em quem o(a) sr(a) votaria para Governador de Goiás?
(Espontânea)**

| RESPOSTA | TOTAL | RENDA FAMILIAR (EM SALÁRIOS MÍNIMOS) | | | RELIGIÃO | | |
|-------------------------|-------|--------------------------------------|---------------|-------|----------|------------|--------|
| | | MAIS DE 5 | MAIS DE 2 A 5 | ATÉ 2 | CATÓLICA | EVANGÉLICA | OUTRAS |
| BASE | 812 | 100 | 309 | 374 | 466 | 225 | 121 |
| Antônio Gomide | 5% | 4% | 3% | 6% | 4% | 6% | 5% |
| Iris Rezende | 22% | 17% | 22% | 21% | 23% | 21% | 18% |
| Marconi Perillo | 34% | 38% | 33% | 36% | 38% | 32% | 22% |
| Vanderlan Cardoso | 11% | 13% | 10% | 11% | 9% | 16% | 12% |
| Outros | 1% | 2% | 1% | 1% | 1% | 0% | 1% |
| Branco/ Nulo | 8% | 10% | 9% | 7% | 7% | 8% | 12% |
| Não sabe/ Não respondeu | 20% | 16% | 22% | 19% | 19% | 16% | 29% |

IBOPE INTELIGÊNCIA
PESQUISA DE OPINIÃO PÚBLICA - JOB0471-5/2014
GOIÁS

P.03) Pensando na eleição para Senador por Goiás, em quem o(a) sr(a) votaria se a eleição fosse hoje? (Espontânea)

| RESPOSTA | TOTAL | SEXO | | IDADE | | | | | ESCOLARIDADE | | | |
|-------------------------|-------|------|-----|---------|---------|---------|---------|-----------|-----------------------|------------------------|------------|----------|
| | | MAS | FEM | 16 A 24 | 25 A 34 | 35 A 44 | 45 A 54 | 55 E MAIS | ATÉ 4ª SÉRIE DO FUND. | 5ª A 8ª SÉRIE DO FUND. | ENS. MÉDIO | SUPERIOR |
| BASE | 812 | 394 | 418 | 152 | 196 | 185 | 137 | 142 | 140 | 183 | 344 | 145 |
| Aguimar Jesuíno | 1% | 1% | 0% | 1% | 0% | 1% | 2% | 0% | 0% | 1% | 1% | 0% |
| Marina Sant´anna | 7% | 7% | 7% | 6% | 7% | 10% | 7% | 5% | 9% | 7% | 7% | 6% |
| Ronaldo Caiado | 31% | 36% | 27% | 28% | 27% | 30% | 37% | 37% | 34% | 33% | 28% | 33% |
| Vilmar Rocha | 12% | 11% | 13% | 14% | 11% | 12% | 8% | 13% | 8% | 7% | 13% | 19% |
| Outros | 1% | 1% | 1% | 1% | 1% | 1% | 0% | 1% | 1% | 1% | 1% | 0% |
| Branco/ Nulo | 11% | 12% | 10% | 11% | 13% | 13% | 9% | 8% | 11% | 9% | 12% | 10% |
| Não sabe/ Não respondeu | 37% | 33% | 41% | 39% | 40% | 34% | 36% | 37% | 38% | 43% | 37% | 32% |

IBOPE INTELIGÊNCIA
PESQUISA DE OPINIÃO PÚBLICA - JOB0471-5/2014
GOIÁS

**P.03) Pensando na eleição para Senador por Goiás, em quem o(a) sr(a) votaria se a eleição fosse hoje?
(Espontânea)**

| RESPOSTA | TOTAL | RENDA FAMILIAR (EM SALÁRIOS MÍNIMOS) | | | RELIGIÃO | | |
|-------------------------|-------|--------------------------------------|---------------|-------|----------|------------|--------|
| | | MAIS DE 5 | MAIS DE 2 A 5 | ATÉ 2 | CATÓLICA | EVANGÉLICA | OUTRAS |
| BASE | 812 | 100 | 309 | 374 | 466 | 225 | 121 |
| Aguimar Jesuíno | 1% | 0% | 0% | 1% | 0% | 1% | 0% |
| Marina Sant'anna | 7% | 12% | 6% | 7% | 8% | 7% | 3% |
| Ronaldo Caiado | 31% | 30% | 28% | 33% | 33% | 28% | 30% |
| Vilmar Rocha | 12% | 13% | 13% | 11% | 13% | 11% | 7% |
| Outros | 1% | 0% | 0% | 1% | 1% | 1% | 2% |
| Branco/ Nulo | 11% | 11% | 14% | 9% | 10% | 11% | 17% |
| Não sabe/ Não respondeu | 37% | 34% | 39% | 38% | 34% | 42% | 41% |

IBOPE INTELIGÊNCIA
PESQUISA DE OPINIÃO PÚBLICA - JOB0471-5/2014
GOIÁS

P.04) Pensando na eleição para Presidente da República, em quem o(a) sr(a) votaria para Presidente da República se a eleição fosse hoje? (Espontânea)

| RESPOSTA | TOTAL | SEXO | | IDADE | | | | | ESCOLARIDADE | | | |
|-------------------------|-------|------|-----|---------|---------|---------|---------|-----------|-----------------------|------------------------|------------|----------|
| | | MAS | FEM | 16 A 24 | 25 A 34 | 35 A 44 | 45 A 54 | 55 E MAIS | ATÉ 4ª SÉRIE DO FUND. | 5ª A 8ª SÉRIE DO FUND. | ENS. MÉDIO | SUPERIOR |
| BASE | 812 | 394 | 418 | 152 | 196 | 185 | 137 | 142 | 140 | 183 | 344 | 145 |
| Aécio Neves | 21% | 22% | 20% | 29% | 21% | 17% | 22% | 18% | 11% | 19% | 25% | 25% |
| Dilma | 32% | 31% | 33% | 28% | 31% | 31% | 36% | 36% | 44% | 33% | 31% | 23% |
| Eymael | 1% | 1% | 1% | 1% | 1% | 1% | 1% | 0% | 1% | 0% | 1% | 1% |
| Luciana Genro | 1% | 1% | 0% | 2% | 1% | 0% | 0% | 1% | 0% | 0% | 1% | 3% |
| Eduardo Jorge | 1% | 1% | 0% | 2% | 0% | 1% | 1% | 0% | 1% | 0% | 1% | 1% |
| Marina Silva | 25% | 27% | 23% | 22% | 27% | 28% | 20% | 25% | 19% | 24% | 25% | 30% |
| Outros | 1% | 1% | 1% | 0% | 2% | 1% | 1% | 1% | 1% | 1% | 1% | 1% |
| Branco/ Nulo | 6% | 6% | 7% | 4% | 6% | 11% | 5% | 4% | 6% | 9% | 6% | 4% |
| Não sabe/ Não respondeu | 13% | 10% | 15% | 12% | 11% | 11% | 14% | 16% | 18% | 14% | 10% | 12% |

IBOPE INTELIGÊNCIA
PESQUISA DE OPINIÃO PÚBLICA - JOB0471-5/2014
GOIÁS

P.04) Pensando na eleição para Presidente da República, em quem o(a) sr(a) votaria para Presidente da República se a eleição fosse hoje? (Espontânea)

| RESPOSTA | TOTAL | RENDA FAMILIAR (EM SALÁRIOS MÍNIMOS) | | | RELIGIÃO | | |
|-------------------------|-------|--------------------------------------|---------------|-------|----------|------------|--------|
| | | MAIS DE 5 | MAIS DE 2 A 5 | ATÉ 2 | CATÓLICA | EVANGÉLICA | OUTRAS |
| BASE | 812 | 100 | 309 | 374 | 466 | 225 | 121 |
| Aécio Neves | 21% | 20% | 17% | 24% | 22% | 20% | 20% |
| Dilma | 32% | 33% | 32% | 32% | 38% | 25% | 22% |
| Eymael | 1% | 0% | 1% | 1% | 1% | 0% | 0% |
| Luciana Genro | 1% | 2% | 1% | 0% | 0% | 0% | 3% |
| Eduardo Jorge | 1% | 1% | 0% | 1% | 1% | 0% | 2% |
| Marina Silva | 25% | 28% | 29% | 21% | 19% | 40% | 18% |
| Outros | 1% | 1% | 1% | 1% | 0% | 2% | 1% |
| Branco/ Nulo | 6% | 6% | 7% | 6% | 6% | 6% | 10% |
| Não sabe/ Não respondeu | 13% | 9% | 12% | 14% | 12% | 8% | 24% |

IBOPE INTELIGÊNCIA
PESQUISA DE OPINIÃO PÚBLICA - JOB0471-5/2014
GOIÁS

P.05A) Se a eleição para Governador de Goiás fosse hoje e os candidatos fossem estes, em quem o(a) sr(a) votaria?

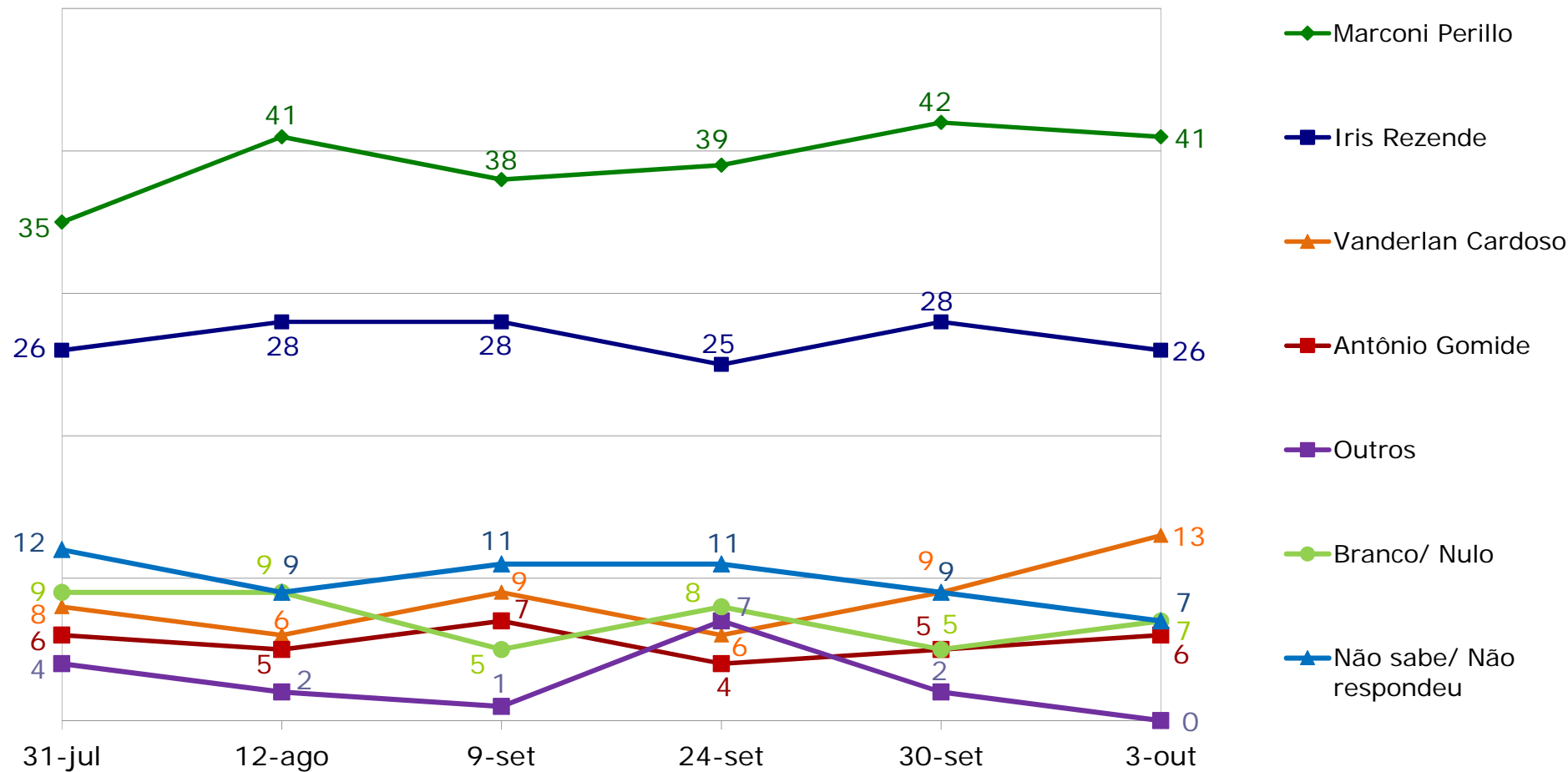
| RESPOSTA | TOTAL | SEXO | | IDADE | | | | | ESCOLARIDADE | | | |
|-------------------------|-------|------|-----|---------|---------|---------|---------|-----------|-----------------------|------------------------|------------|----------|
| | | MAS | FEM | 16 A 24 | 25 A 34 | 35 A 44 | 45 A 54 | 55 E MAIS | ATÉ 4ª SÉRIE DO FUND. | 5ª A 8ª SÉRIE DO FUND. | ENS. MÉDIO | SUPERIOR |
| BASE | 812 | 394 | 418 | 152 | 196 | 185 | 137 | 142 | 140 | 183 | 344 | 145 |
| Alexandre Magalhães | 0% | 0% | 0% | 0% | 0% | 1% | 0% | 0% | 0% | 0% | 0% | 0% |
| Antônio Gomide | 6% | 6% | 5% | 5% | 6% | 4% | 9% | 5% | 5% | 5% | 6% | 6% |
| Iris Rezende | 26% | 27% | 24% | 21% | 27% | 19% | 29% | 35% | 35% | 25% | 25% | 21% |
| Marconi Perillo | 41% | 39% | 43% | 46% | 38% | 44% | 36% | 39% | 42% | 47% | 38% | 38% |
| Marta Jane | 0% | 0% | 1% | 1% | 0% | 0% | 1% | 0% | 0% | 0% | 1% | 1% |
| Professor Weslei | 0% | 1% | 0% | 1% | 0% | 1% | 1% | 1% | 0% | 0% | 1% | 1% |
| Vanderlan Cardoso | 13% | 12% | 13% | 10% | 16% | 16% | 12% | 8% | 3% | 10% | 15% | 21% |
| Branco/ Nulo | 7% | 7% | 7% | 6% | 7% | 10% | 6% | 6% | 6% | 9% | 7% | 6% |
| Não sabe/ Não respondeu | 7% | 8% | 6% | 10% | 6% | 5% | 7% | 8% | 9% | 4% | 8% | 7% |

IBOPE INTELIGÊNCIA
PESQUISA DE OPINIÃO PÚBLICA - JOB0471-5/2014
GOIÁS

P.05A) Se a eleição para Governador de Goiás fosse hoje e os candidatos fossem estes, em quem o(a) sr(a) votaria?

| RESPOSTA | TOTAL | RENDA FAMILIAR (EM SALÁRIOS MÍNIMOS) | | | RELIGIÃO | | | AVALIAÇÃO DO GOV. MARCONI PERILLO | | |
|-------------------------|-------|--------------------------------------|---------------|-------|----------|------------|--------|-----------------------------------|---------|---------------|
| | | MAIS DE 5 | MAIS DE 2 A 5 | ATÉ 2 | CATÓLICA | EVANGÉLICA | OUTRAS | ÓTIMA/ BOA | REGULAR | RUIM/ PÉSSIMA |
| BASE | 812 | 100 | 309 | 374 | 466 | 225 | 121 | 323 | 282 | 181 |
| Alexandre Magalhães | 0% | 0% | 0% | 0% | 0% | 0% | 0% | 0% | 0% | 0% |
| Antônio Gomide | 6% | 5% | 4% | 7% | 5% | 7% | 8% | 4% | 6% | 9% |
| Iris Rezende | 26% | 17% | 28% | 25% | 29% | 23% | 19% | 11% | 30% | 45% |
| Marconi Perillo | 41% | 44% | 40% | 42% | 44% | 40% | 30% | 76% | 26% | 4% |
| Marta Jane | 0% | 0% | 1% | 0% | 0% | 0% | 1% | 0% | 0% | 1% |
| Professor Weslei | 0% | 1% | 0% | 1% | 1% | 0% | 1% | 0% | 0% | 2% |
| Vanderlan Cardoso | 13% | 16% | 13% | 11% | 10% | 17% | 13% | 4% | 17% | 21% |
| Branco/ Nulo | 7% | 8% | 8% | 6% | 5% | 7% | 17% | 2% | 9% | 12% |
| Não sabe/ Não respondeu | 7% | 9% | 6% | 7% | 6% | 6% | 12% | 3% | 12% | 7% |

INTENÇÃO DE VOTO PARA GOVERNADOR (Estimulada - Uma opção) (%)



Obs: Outros = Marta Jane, Alexandre Magalhães e Professor Weslei.

IBOPE INTELIGÊNCIA
PESQUISA DE OPINIÃO PÚBLICA - JOB0471-5/2014
GOIÁS

P.05B) VOTOS VÁLIDOS

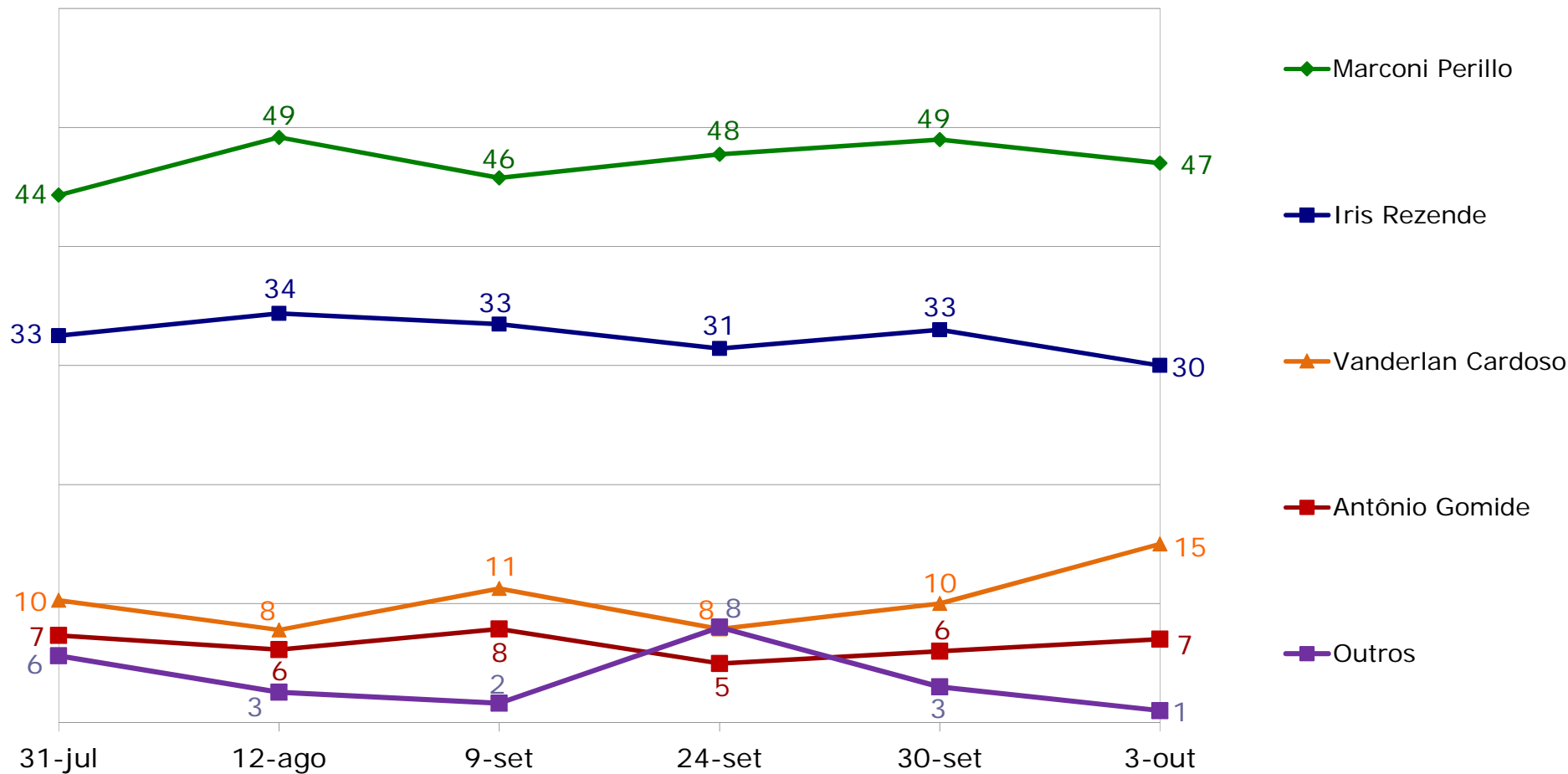
| RESPOSTA | TOTAL | SEXO | | IDADE | | | | | ESCOLARIDADE | | | |
|---------------------|-------|------|-----|---------|---------|---------|---------|-----------|-----------------------|------------------------|------------|----------|
| | | MAS | FEM | 16 A 24 | 25 A 34 | 35 A 44 | 45 A 54 | 55 E MAIS | ATÉ 4ª SÉRIE DO FUND. | 5ª A 8ª SÉRIE DO FUND. | ENS. MÉDIO | SUPERIOR |
| BASE | 698 | 337 | 361 | 128 | 170 | 157 | 120 | 123 | 119 | 159 | 293 | 127 |
| Alexandre Magalhães | 0% | 0% | 0% | 0% | 0% | 1% | 0% | 0% | 0% | 0% | 0% | 0% |
| Antônio Gomide | 7% | 7% | 6% | 6% | 6% | 5% | 10% | 6% | 6% | 6% | 7% | 7% |
| Iris Rezende | 30% | 32% | 28% | 25% | 31% | 23% | 33% | 40% | 41% | 28% | 29% | 24% |
| Marconi Perillo | 47% | 45% | 50% | 55% | 44% | 52% | 42% | 45% | 50% | 54% | 45% | 43% |
| Marta Jane | 0% | 0% | 1% | 2% | 0% | 0% | 1% | 0% | 0% | 0% | 1% | 1% |
| Professor Weslei | 1% | 1% | 0% | 1% | 0% | 1% | 1% | 1% | 0% | 0% | 1% | 2% |
| Vanderlan Cardoso | 15% | 15% | 15% | 12% | 18% | 19% | 13% | 9% | 3% | 12% | 17% | 24% |

IBOPE INTELIGÊNCIA
 PESQUISA DE OPINIÃO PÚBLICA - JOB0471-5/2014
 GOIÁS

P.05B) VOTOS VÁLIDOS

| RESPOSTA | TOTAL | RENDA FAMILIAR (EM SALÁRIOS MÍNIMOS) | | | RELIGIÃO | | | AVALIAÇÃO DO GOV. MARCONI PERILLO | | |
|---------------------|-------|--------------------------------------|---------------|-------|----------|------------|--------|-----------------------------------|---------|---------------|
| | | MAIS DE 5 | MAIS DE 2 A 5 | ATÉ 2 | CATÓLICA | EVANGÉLICA | OUTRAS | ÓTIMA/ BOA | REGULAR | RUIM/ PÉSSIMA |
| BASE | 698 | 83 | 266 | 325 | 415 | 196 | 87 | 307 | 225 | 148 |
| Alexandre Magalhães | 0% | 0% | 0% | 0% | 0% | 0% | 0% | 0% | 0% | 0% |
| Antônio Gomide | 7% | 6% | 5% | 8% | 5% | 8% | 11% | 4% | 7% | 11% |
| Iris Rezende | 30% | 20% | 32% | 29% | 33% | 26% | 26% | 12% | 38% | 55% |
| Marconi Perillo | 47% | 53% | 47% | 48% | 49% | 46% | 41% | 79% | 32% | 5% |
| Marta Jane | 0% | 0% | 1% | 0% | 0% | 0% | 1% | 0% | 0% | 1% |
| Professor Weslei | 1% | 1% | 0% | 1% | 1% | 0% | 1% | 0% | 0% | 2% |
| Vanderlan Cardoso | 15% | 19% | 15% | 13% | 12% | 20% | 18% | 4% | 22% | 26% |

VOTOS VÁLIDOS PARA GOVERNADOR (Estimulada - Uma opção) (%)



Obs: Outros = Marta Jane, Alexandre Magalhães e Professor Weslei.

IBOPE INTELIGÊNCIA
PESQUISA DE OPINIÃO PÚBLICA - JOB0471-5/2014
GOIÁS

P.06) Dentre estes candidatos a Governador de Goiás, em qual o(a) sr(a) não votaria de jeito nenhum? Mais algum? Algum outro?

| RESPOSTA | TOTAL | SEXO | | IDADE | | | | | ESCOLARIDADE | | | |
|-------------------------------|-------|------|-----|---------|---------|---------|---------|-----------|-----------------------|------------------------|------------|----------|
| | | MAS | FEM | 16 A 24 | 25 A 34 | 35 A 44 | 45 A 54 | 55 E MAIS | ATÉ 4ª SÉRIE DO FUND. | 5ª A 8ª SÉRIE DO FUND. | ENS. MÉDIO | SUPERIOR |
| BASE | 812 | 394 | 418 | 152 | 196 | 185 | 137 | 142 | 140 | 183 | 344 | 145 |
| Alexandre Magalhães | 7% | 7% | 7% | 6% | 7% | 9% | 8% | 5% | 8% | 10% | 6% | 4% |
| Antônio Gomide | 10% | 12% | 9% | 14% | 9% | 8% | 9% | 10% | 9% | 11% | 10% | 10% |
| Iris Rezende | 27% | 27% | 26% | 26% | 28% | 35% | 19% | 23% | 19% | 26% | 28% | 32% |
| Marconi Perillo | 31% | 32% | 30% | 34% | 35% | 30% | 26% | 32% | 24% | 26% | 35% | 37% |
| Marta Jane | 8% | 8% | 8% | 7% | 9% | 7% | 11% | 6% | 9% | 8% | 8% | 6% |
| Professor Weslei | 9% | 9% | 10% | 11% | 10% | 8% | 12% | 8% | 9% | 11% | 9% | 8% |
| Vanderlan Cardoso | 9% | 8% | 10% | 10% | 9% | 8% | 9% | 8% | 11% | 10% | 8% | 6% |
| Poderia votar em todos (Esp.) | 12% | 11% | 13% | 11% | 12% | 15% | 10% | 13% | 19% | 17% | 11% | 3% |
| Não sabe/ Não respondeu | 18% | 16% | 20% | 19% | 13% | 13% | 26% | 24% | 31% | 16% | 15% | 15% |

IBOPE INTELIGÊNCIA
PESQUISA DE OPINIÃO PÚBLICA - JOB0471-5/2014
GOIÁS

P.06) Dentre estes candidatos a Governador de Goiás, em qual o(a) sr(a) não votaria de jeito nenhum? Mais algum? Algum outro?

| RESPOSTA | TOTAL | RENDA FAMILIAR (EM SALÁRIOS MÍNIMOS) | | | RELIGIÃO | | |
|-------------------------------|-------|--------------------------------------|---------------|-------|----------|------------|--------|
| | | MAIS DE 5 | MAIS DE 2 A 5 | ATÉ 2 | CATÓLICA | EVANGÉLICA | OUTRAS |
| BASE | 812 | 100 | 309 | 374 | 466 | 225 | 121 |
| Alexandre Magalhães | 7% | 5% | 6% | 8% | 6% | 6% | 10% |
| Antônio Gomide | 10% | 4% | 11% | 10% | 11% | 7% | 12% |
| Iris Rezende | 27% | 37% | 25% | 26% | 27% | 23% | 31% |
| Marconi Perillo | 31% | 29% | 31% | 31% | 30% | 32% | 35% |
| Marta Jane | 8% | 8% | 6% | 9% | 7% | 8% | 11% |
| Professor Wesley | 9% | 11% | 7% | 10% | 8% | 11% | 13% |
| Vanderlan Cardoso | 9% | 9% | 7% | 10% | 8% | 9% | 10% |
| Poderia votar em todos (Esp.) | 12% | 14% | 14% | 11% | 11% | 16% | 12% |
| Não sabe/ Não respondeu | 18% | 15% | 18% | 19% | 17% | 19% | 21% |

IBOPE INTELIGÊNCIA
PESQUISA DE OPINIÃO PÚBLICA - JOB0471-5/2014
GOIÁS

P.07) Independente da sua intenção de voto, quem o(a) sr(a) acha que será o próximo Governador de Goiás?

| RESPOSTA | TOTAL | SEXO | | IDADE | | | | | ESCOLARIDADE | | | |
|-------------------------|-------|------|-----|---------|---------|---------|---------|-----------|-----------------------|------------------------|------------|----------|
| | | MAS | FEM | 16 A 24 | 25 A 34 | 35 A 44 | 45 A 54 | 55 E MAIS | ATÉ 4ª SÉRIE DO FUND. | 5ª A 8ª SÉRIE DO FUND. | ENS. MÉDIO | SUPERIOR |
| BASE | 812 | 394 | 418 | 152 | 196 | 185 | 137 | 142 | 140 | 183 | 344 | 145 |
| Antônio Gomide | 2% | 2% | 2% | 1% | 2% | 1% | 2% | 4% | 3% | 1% | 2% | 1% |
| Iris Rezende | 14% | 14% | 14% | 15% | 13% | 11% | 17% | 17% | 20% | 11% | 14% | 13% |
| Marconi Perillo | 62% | 63% | 62% | 63% | 63% | 62% | 60% | 63% | 56% | 63% | 63% | 64% |
| Marta Jane | 0% | 1% | 0% | 1% | 0% | 0% | 1% | 0% | 0% | 1% | 1% | 1% |
| Professor Wesley | 1% | 1% | 0% | 1% | 0% | 1% | 1% | 1% | 1% | 1% | 1% | 1% |
| Vanderlan Cardoso | 7% | 7% | 7% | 5% | 9% | 11% | 3% | 3% | 1% | 8% | 9% | 5% |
| Não sabe/ Não respondeu | 14% | 13% | 15% | 14% | 13% | 14% | 15% | 13% | 19% | 16% | 10% | 14% |

IBOPE INTELIGÊNCIA
PESQUISA DE OPINIÃO PÚBLICA - JOB0471-5/2014
GOIÁS

P.07) Independente da sua intenção de voto, quem o(a) sr(a) acha que será o próximo Governador de Goiás?

| RESPOSTA | TOTAL | RENDA FAMILIAR (EM SALÁRIOS MÍNIMOS) | | | RELIGIÃO | | |
|-------------------------|-------|--------------------------------------|---------------|-------|----------|------------|--------|
| | | MAIS DE 5 | MAIS DE 2 A 5 | ATÉ 2 | CATÓLICA | EVANGÉLICA | OUTRAS |
| BASE | 812 | 100 | 309 | 374 | 466 | 225 | 121 |
| Antônio Gomide | 2% | 0% | 2% | 3% | 2% | 3% | 2% |
| Iris Rezende | 14% | 11% | 13% | 15% | 15% | 14% | 11% |
| Marconi Perillo | 62% | 69% | 65% | 59% | 64% | 60% | 60% |
| Marta Jane | 0% | 0% | 0% | 1% | 0% | 0% | 1% |
| Professor Weslei | 1% | 1% | 0% | 1% | 1% | 0% | 2% |
| Vanderlan Cardoso | 7% | 4% | 5% | 8% | 6% | 8% | 8% |
| Não sabe/ Não respondeu | 14% | 15% | 14% | 13% | 13% | 14% | 17% |

IBOPE INTELIGÊNCIA
PESQUISA DE OPINIÃO PÚBLICA - JOB0471-5/2014
GOIÁS

P.08A) Se a eleição para Senador por Goiás fosse hoje e os candidatos fossem estes, em quem o(a) sr(a) votaria?

| RESPOSTA | TOTAL | SEXO | | IDADE | | | | | ESCOLARIDADE | | | |
|-------------------------|-------|------|-----|---------|---------|---------|---------|-----------|-----------------------|------------------------|------------|----------|
| | | MAS | FEM | 16 A 24 | 25 A 34 | 35 A 44 | 45 A 54 | 55 E MAIS | ATÉ 4ª SÉRIE DO FUND. | 5ª A 8ª SÉRIE DO FUND. | ENS. MÉDIO | SUPERIOR |
| BASE | 812 | 394 | 418 | 152 | 196 | 185 | 137 | 142 | 140 | 183 | 344 | 145 |
| Aguimar Jesuíno | 1% | 2% | 0% | 2% | 1% | 1% | 1% | 1% | 0% | 1% | 1% | 1% |
| Antônio Neto | 1% | 1% | 0% | 0% | 1% | 2% | 0% | 1% | 2% | 1% | 1% | 0% |
| Marina Sant'anna | 11% | 9% | 12% | 9% | 11% | 14% | 9% | 9% | 12% | 14% | 10% | 7% |
| Ronaldo Caiado | 40% | 45% | 36% | 36% | 42% | 35% | 46% | 44% | 40% | 44% | 38% | 41% |
| Vilmar Rocha | 19% | 18% | 20% | 24% | 17% | 17% | 17% | 21% | 18% | 13% | 21% | 23% |
| Outros com menos de 1% | 1% | 1% | 1% | 1% | 1% | 1% | 0% | 1% | 0% | 1% | 1% | 0% |
| Branco/ Nulo | 11% | 11% | 11% | 13% | 12% | 14% | 9% | 6% | 7% | 11% | 13% | 10% |
| Não sabe/ Não respondeu | 16% | 14% | 18% | 15% | 16% | 16% | 18% | 18% | 21% | 15% | 15% | 17% |

Obs: Outros com menos de 1% = Também constavam no disco apresentado aos entrevistados os seguintes nomes, que não obtiveram menções suficientes para alcançar 1%: Aldo Muro e Elber Sampaio.

IBOPE INTELIGÊNCIA
PESQUISA DE OPINIÃO PÚBLICA - JOB0471-5/2014
GOIÁS

P.08A) Se a eleição para Senador por Goiás fosse hoje e os candidatos fossem estes, em quem o(a) sr(a) votaria?

| RESPOSTA | TOTAL | RENDA FAMILIAR (EM SALÁRIOS MÍNIMOS) | | | RELIGIÃO | | |
|-------------------------|-------|--------------------------------------|---------------|-------|----------|------------|--------|
| | | MAIS DE 5 | MAIS DE 2 A 5 | ATÉ 2 | CATÓLICA | EVANGÉLICA | OUTRAS |
| BASE | 812 | 100 | 309 | 374 | 466 | 225 | 121 |
| Aguimar Jesuíno | 1% | 0% | 1% | 1% | 1% | 1% | 1% |
| Antônio Neto | 1% | 0% | 0% | 1% | 1% | 0% | 1% |
| Marina Sant'anna | 11% | 14% | 10% | 11% | 12% | 11% | 7% |
| Ronaldo Caiado | 40% | 40% | 40% | 40% | 42% | 40% | 34% |
| Vilmar Rocha | 19% | 17% | 22% | 18% | 21% | 17% | 16% |
| Outros com menos de 1% | 1% | 1% | 1% | 1% | 0% | 1% | 2% |
| Branco/ Nulo | 11% | 13% | 13% | 10% | 9% | 12% | 19% |
| Não sabe/ Não respondeu | 16% | 15% | 13% | 19% | 15% | 17% | 21% |

Obs: Outros com menos de 1% = Também constavam no disco apresentado aos entrevistados os seguintes nomes, que não obtiveram menções suficientes para alcançar 1%: Aldo Muro e Elber Sampaio.

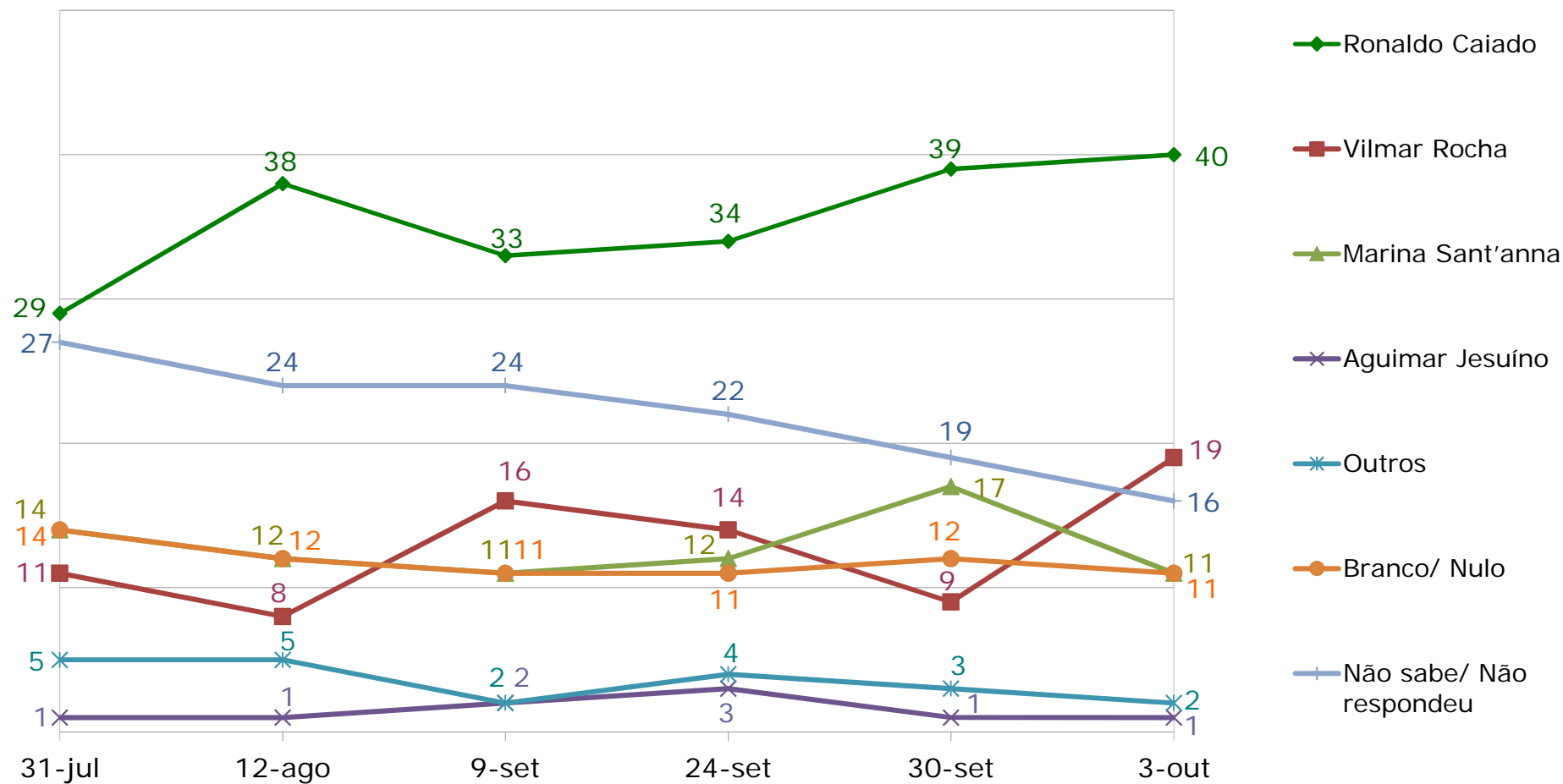
IBOPE INTELIGÊNCIA
PESQUISA DE OPINIÃO PÚBLICA - JOB0471-5/2014
GOIÁS

P.08A) Se a eleição para Senador por Goiás fosse hoje e os candidatos fossem estes, em quem o(a) sr(a) votaria?

| RESPOSTA | TOTAL | INTENÇÃO DE VOTO PARA GOVERNADOR | | | | AVALIAÇÃO DO GOV. MARCONI PERILLO | | |
|-------------------------|-------|----------------------------------|-----------------|--------|-----------------|-----------------------------------|---------|---------------|
| | | IRIS REZENDE | MARCONI PERILLO | OUTROS | NULO/ INDECISOS | ÓTIMA/ BOA | REGULAR | RUIM/ PÉSSIMA |
| BASE | 812 | 210 | 331 | 157 | 114 | 323 | 282 | 181 |
| Aguimar Jesuino | 1% | 0% | 1% | 3% | 0% | 1% | 1% | 1% |
| Antônio Neto | 1% | 1% | 1% | 0% | 0% | 1% | 1% | 1% |
| Marina Sant'anna | 11% | 12% | 9% | 20% | 1% | 9% | 11% | 15% |
| Ronaldo Caiado | 40% | 56% | 43% | 39% | 6% | 42% | 40% | 40% |
| Vilmar Rocha | 19% | 14% | 30% | 14% | 4% | 30% | 12% | 10% |
| Outros com menos de 1% | 1% | 0% | 1% | 1% | 0% | 1% | 1% | 1% |
| Branco/ Nulo | 11% | 7% | 4% | 8% | 43% | 6% | 12% | 18% |
| Não sabe/ Não respondeu | 16% | 10% | 11% | 15% | 46% | 11% | 22% | 14% |

Obs: Outros com menos de 1% = Também constavam no disco apresentado aos entrevistados os seguintes nomes, que não obtiveram menções suficientes para alcançar 1%: Aldo Muro e Elber Sampaio.

INTENÇÃO DE VOTO PARA SENADOR (Estimulada - Uma opção) (%)



Obs: Outros = Antônio Neto, Aldo Muro e Elber Sampaio.

IBOPE INTELIGÊNCIA
PESQUISA DE OPINIÃO PÚBLICA - JOB0471-5/2014
GOIÁS

P.08B) VOTOS VÁLIDOS

| RESPOSTA | TOTAL | SEXO | | IDADE | | | | | ESCOLARIDADE | | | |
|------------------------|-------|------|-----|---------|---------|---------|---------|-----------|-----------------------|------------------------|------------|----------|
| | | MAS | FEM | 16 A 24 | 25 A 34 | 35 A 44 | 45 A 54 | 55 E MAIS | ATÉ 4ª SÉRIE DO FUND. | 5ª A 8ª SÉRIE DO FUND. | ENS. MÉDIO | SUPERIOR |
| BASE | 589 | 294 | 295 | 109 | 141 | 129 | 101 | 109 | 101 | 134 | 248 | 106 |
| Aguimar Jesuino | 1% | 2% | 1% | 3% | 1% | 1% | 2% | 1% | 0% | 1% | 2% | 2% |
| Antônio Neto | 1% | 1% | 1% | 0% | 1% | 3% | 0% | 1% | 3% | 1% | 1% | 0% |
| Marina Sant'anna | 15% | 12% | 18% | 13% | 16% | 20% | 13% | 12% | 17% | 19% | 15% | 9% |
| Ronaldo Caiado | 56% | 60% | 51% | 50% | 59% | 50% | 62% | 58% | 55% | 60% | 52% | 57% |
| Vilmar Rocha | 26% | 24% | 28% | 33% | 23% | 25% | 23% | 28% | 25% | 18% | 29% | 32% |
| Outros com menos de 1% | 1% | 1% | 1% | 2% | 1% | 2% | 0% | 1% | 0% | 1% | 2% | 0% |

Obs: Outros com menos de 1% = Também constavam no disco apresentado aos entrevistados os seguintes nomes, que não obtiveram menções suficientes para alcançar 1%: Aldo Muro e Elber Sampaio.

IBOPE INTELIGÊNCIA
PESQUISA DE OPINIÃO PÚBLICA - JOB0471-5/2014
GOIÁS

P.08B) VOTOS VÁLIDOS

| RESPOSTA | TOTAL | RENDA FAMILIAR (EM SALÁRIOS MÍNIMOS) | | | RELIGIÃO | | |
|------------------------|-------|--------------------------------------|---------------|-------|----------|------------|--------|
| | | MAIS DE 5 | MAIS DE 2 A 5 | ATÉ 2 | CATÓLICA | EVANGÉLICA | OUTRAS |
| BASE | 589 | 72 | 229 | 268 | 356 | 160 | 73 |
| Aguimar Jesuíno | 1% | 0% | 2% | 1% | 1% | 1% | 1% |
| Antônio Neto | 1% | 0% | 0% | 2% | 1% | 1% | 1% |
| Marina Sant'anna | 15% | 19% | 14% | 16% | 15% | 16% | 12% |
| Ronaldo Caiado | 56% | 56% | 55% | 56% | 55% | 57% | 56% |
| Vilmar Rocha | 26% | 24% | 29% | 25% | 27% | 24% | 26% |
| Outros com menos de 1% | 1% | 1% | 1% | 1% | 0% | 2% | 3% |

Obs: Outros com menos de 1% = Também constavam no disco apresentado aos entrevistados os seguintes nomes, que não obtiveram menções suficientes para alcançar 1%: Aldo Muro e Elber Sampaio.

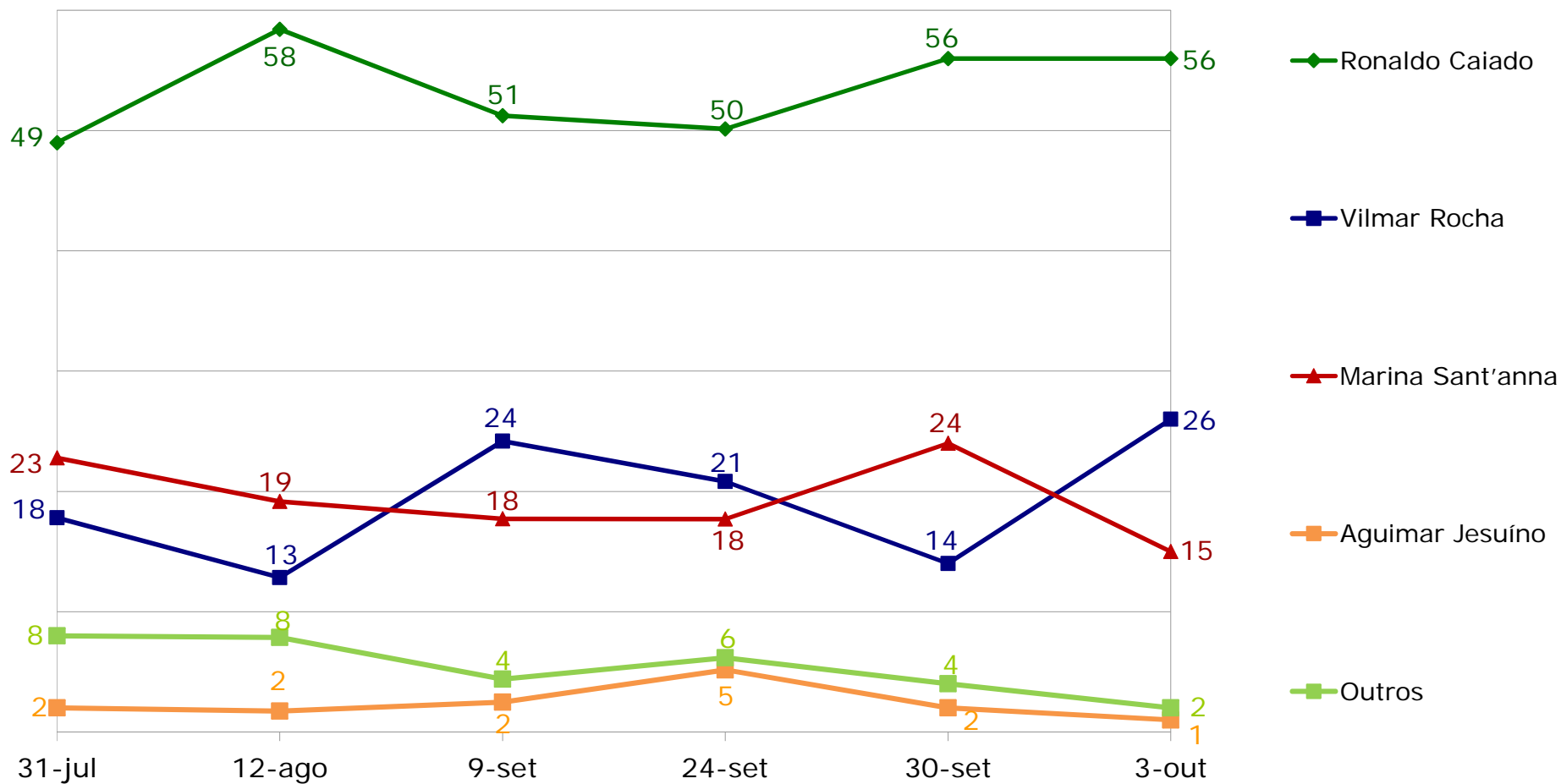
IBOPE INTELIGÊNCIA
PESQUISA DE OPINIÃO PÚBLICA - JOB0471-5/2014
GOIÁS

P.08B) VOTOS VÁLIDOS

| RESPOSTA | TOTAL | INTENÇÃO DE VOTO PARA GOVERNADOR | | | | AVALIAÇÃO DO GOV. MARCONI PERILLO | | |
|------------------------|-------|----------------------------------|-----------------|--------|-----------------|-----------------------------------|---------|---------------|
| | | IRIS REZENDE | MARCONI PERILLO | OUTROS | NULO/ INDECISOS | ÓTIMA/ BOA | REGULAR | RUIM/ PÉSSIMA |
| BASE | 589 | 176 | 281 | 120 | 12 | 268 | 185 | 122 |
| Aguimar Jesuíno | 1% | 1% | 1% | 3% | 0% | 1% | 2% | 1% |
| Antônio Neto | 1% | 1% | 1% | 0% | 0% | 1% | 1% | 1% |
| Marina Sant´anna | 15% | 15% | 11% | 26% | 8% | 11% | 16% | 23% |
| Ronaldo Caiado | 56% | 67% | 50% | 51% | 58% | 50% | 62% | 59% |
| Vilmar Rocha | 26% | 16% | 35% | 18% | 33% | 36% | 18% | 16% |
| Outros com menos de 1% | 1% | 0% | 1% | 2% | 0% | 1% | 1% | 1% |

Obs: Outros com menos de 1% = Também constavam no disco apresentado aos entrevistados os seguintes nomes, que não obtiveram menções suficientes para alcançar 1%: Aldo Muro e Elber Sampaio.

VOTOS VÁLIDOS PARA SENADOR (Estimulada - Uma opção) (%)



Obs: Outros = Antônio Neto, Aldo Muro e Elber Sampaio.

IBOPE INTELIGÊNCIA
PESQUISA DE OPINIÃO PÚBLICA - JOB0471-5/2014
GOIÁS

P.09A) Se a eleição para Presidente da República fosse hoje e os candidatos fossem estes, em quem o(a) sr(a) votaria?

| RESPOSTA | TOTAL | SEXO | | IDADE | | | | | ESCOLARIDADE | | | |
|-------------------------|-------|------|-----|---------|---------|---------|---------|-----------|-----------------------|------------------------|------------|----------|
| | | MAS | FEM | 16 A 24 | 25 A 34 | 35 A 44 | 45 A 54 | 55 E MAIS | ATÉ 4ª SÉRIE DO FUND. | 5ª A 8ª SÉRIE DO FUND. | ENS. MÉDIO | SUPERIOR |
| BASE | 812 | 394 | 418 | 152 | 196 | 185 | 137 | 142 | 140 | 183 | 344 | 145 |
| Aécio Neves | 23% | 23% | 22% | 30% | 23% | 18% | 24% | 19% | 13% | 21% | 26% | 28% |
| Dilma | 34% | 32% | 36% | 29% | 32% | 34% | 36% | 41% | 47% | 38% | 32% | 23% |
| Luciana Genro | 1% | 1% | 0% | 2% | 1% | 0% | 0% | 1% | 0% | 0% | 1% | 3% |
| Pastor Everaldo | 1% | 0% | 1% | 0% | 2% | 1% | 1% | 1% | 1% | 1% | 1% | 0% |
| Eduardo Jorge | 1% | 1% | 0% | 1% | 0% | 1% | 1% | 0% | 1% | 1% | 1% | 1% |
| Marina Silva | 28% | 31% | 26% | 26% | 32% | 31% | 25% | 25% | 22% | 27% | 29% | 34% |
| Branco/ Nulo | 5% | 5% | 5% | 4% | 4% | 9% | 3% | 4% | 5% | 7% | 5% | 2% |
| Não sabe/ Não respondeu | 8% | 7% | 8% | 7% | 7% | 5% | 9% | 11% | 11% | 5% | 6% | 10% |

Obs: Os nomes dos candidatos Eymael, Levy Fidelix, Mauro Iasi, Rui Costa Pimenta e Zé Maria constavam no disco apresentado aos entrevistados, porém, não foram citados por nenhum deles.

IBOPE INTELIGÊNCIA
PESQUISA DE OPINIÃO PÚBLICA - JOB0471-5/2014
GOIÁS

P.09A) Se a eleição para Presidente da República fosse hoje e os candidatos fossem estes, em quem o(a) sr(a) votaria?

| RESPOSTA | TOTAL | RENDA FAMILIAR (EM SALÁRIOS MÍNIMOS) | | | RELIGIÃO | | |
|-------------------------|-------|--------------------------------------|---------------|-------|----------|------------|--------|
| | | MAIS DE 5 | MAIS DE 2 A 5 | ATÉ 2 | CATÓLICA | EVANGÉLICA | OUTRAS |
| BASE | 812 | 100 | 309 | 374 | 466 | 225 | 121 |
| Aécio Neves | 23% | 23% | 20% | 25% | 24% | 20% | 21% |
| Dilma | 34% | 32% | 33% | 37% | 40% | 26% | 26% |
| Luciana Genro | 1% | 2% | 1% | 0% | 0% | 0% | 3% |
| Pastor Everaldo | 1% | 0% | 0% | 1% | 0% | 2% | 1% |
| Eduardo Jorge | 1% | 1% | 0% | 1% | 1% | 0% | 2% |
| Marina Silva | 28% | 31% | 35% | 22% | 23% | 42% | 21% |
| Branco/ Nulo | 5% | 5% | 5% | 5% | 4% | 4% | 9% |
| Não sabe/ Não respondeu | 8% | 6% | 7% | 8% | 7% | 5% | 16% |

Obs: Os nomes dos candidatos Eymael, Levy Fidelix, Mauro Iasi, Rui Costa Pimenta e Zé Maria constavam no disco apresentado aos entrevistados, porém, não foram citados por nenhum deles.

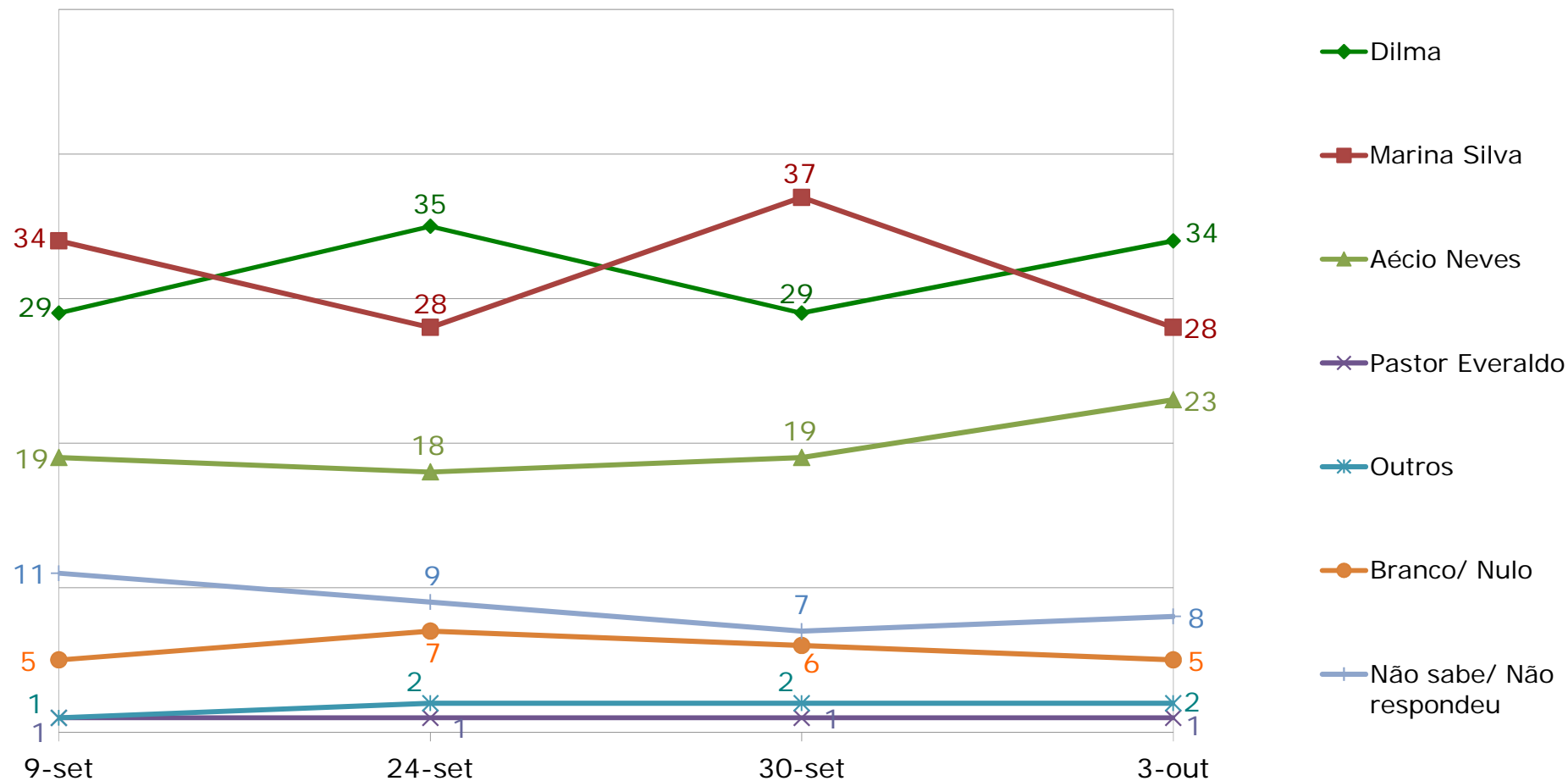
IBOPE INTELIGÊNCIA
PESQUISA DE OPINIÃO PÚBLICA - JOB0471-5/2014
GOIÁS

P.09A) Se a eleição para Presidente da República fosse hoje e os candidatos fossem estes, em quem o(a) sr(a) votaria?

| RESPOSTA | TOTAL | INTENÇÃO DE VOTO PARA GOVERNADOR | | | | AVALIAÇÃO DO GOV. MARCONI PERILLO | | |
|-------------------------|-------|----------------------------------|-----------------|--------|-----------------|-----------------------------------|---------|---------------|
| | | IRIS REZENDE | MARCONI PERILLO | OUTROS | NULO/ INDECISOS | ÓTIMA/ BOA | REGULAR | RUIM/ PÉSSIMA |
| BASE | 812 | 210 | 331 | 157 | 114 | 323 | 282 | 181 |
| Aécio Neves | 23% | 20% | 31% | 22% | 7% | 29% | 19% | 19% |
| Dilma | 34% | 42% | 43% | 23% | 11% | 42% | 32% | 25% |
| Luciana Genro | 1% | 0% | 0% | 2% | 3% | 0% | 1% | 2% |
| Pastor Everaldo | 1% | 1% | 0% | 2% | 0% | 0% | 1% | 2% |
| Eduardo Jorge | 1% | 0% | 1% | 2% | 0% | 1% | 1% | 1% |
| Marina Silva | 28% | 31% | 23% | 47% | 12% | 24% | 28% | 36% |
| Branco/ Nulo | 5% | 1% | 1% | 1% | 29% | 1% | 7% | 7% |
| Não sabe/ Não respondeu | 8% | 4% | 2% | 2% | 39% | 3% | 11% | 9% |

Obs: Os nomes dos candidatos Eymael, Levy Fidelix, Mauro Iasi, Rui Costa Pimenta e Zé Maria constavam no disco apresentado aos entrevistados, porém, não foram citados por nenhum deles.

INTENÇÃO DE VOTO PARA PRESIDENTE (Estimulada - Uma opção) (%)



Obs: Outros = Eymael, Levy Fidelix, Luciana Genro, Mauro Iasi, Rui Costa Pimenta, Zé Maria e Eduardo Jorge.

IBOPE INTELIGÊNCIA
PESQUISA DE OPINIÃO PÚBLICA - JOB0471-5/2014
GOIÁS

P.09B) VOTOS VÁLIDOS

| RESPOSTA | TOTAL | SEXO | | IDADE | | | | | ESCOLARIDADE | | | |
|-----------------|-------|------|-----|---------|---------|---------|---------|-----------|-----------------------|------------------------|------------|----------|
| | | MAS | FEM | 16 A 24 | 25 A 34 | 35 A 44 | 45 A 54 | 55 E MAIS | ATÉ 4ª SÉRIE DO FUND. | 5ª A 8ª SÉRIE DO FUND. | ENS. MÉDIO | SUPERIOR |
| BASE | 710 | 349 | 361 | 135 | 175 | 158 | 120 | 122 | 117 | 161 | 305 | 127 |
| Aécio Neves | 26% | 26% | 26% | 34% | 26% | 22% | 28% | 22% | 15% | 24% | 29% | 31% |
| Dilma | 39% | 36% | 42% | 33% | 36% | 40% | 42% | 48% | 56% | 43% | 36% | 26% |
| Luciana Genro | 1% | 1% | 0% | 2% | 1% | 0% | 0% | 1% | 0% | 0% | 1% | 3% |
| Pastor Everaldo | 1% | 0% | 2% | 0% | 2% | 1% | 1% | 1% | 1% | 1% | 1% | 0% |
| Eduardo Jorge | 1% | 1% | 1% | 1% | 0% | 1% | 2% | 0% | 1% | 1% | 1% | 1% |
| Marina Silva | 32% | 35% | 30% | 30% | 35% | 37% | 28% | 29% | 26% | 31% | 32% | 39% |

Obs: Os nomes dos candidatos Eymael, Levy Fidelix, Mauro Iasi, Rui Costa Pimenta e Zé Maria constavam no disco apresentado aos entrevistados, porém, não foram citados por nenhum deles.

IBOPE INTELIGÊNCIA
PESQUISA DE OPINIÃO PÚBLICA - JOB0471-5/2014
GOIÁS

P.09B) VOTOS VÁLIDOS

| RESPOSTA | TOTAL | RENDA FAMILIAR (EM SALÁRIOS MÍNIMOS) | | | RELIGIÃO | | |
|-----------------|-------|--------------------------------------|---------------|-------|----------|------------|--------|
| | | MAIS DE 5 | MAIS DE 2 A 5 | ATÉ 2 | CATÓLICA | EVANGÉLICA | OUTRAS |
| BASE | 710 | 89 | 273 | 325 | 416 | 203 | 91 |
| Aécio Neves | 26% | 26% | 22% | 29% | 27% | 22% | 29% |
| Dilma | 39% | 36% | 37% | 42% | 45% | 29% | 35% |
| Luciana Genro | 1% | 2% | 1% | 0% | 0% | 0% | 4% |
| Pastor Everaldo | 1% | 0% | 0% | 2% | 0% | 2% | 1% |
| Eduardo Jorge | 1% | 1% | 0% | 1% | 1% | 0% | 2% |
| Marina Silva | 32% | 35% | 39% | 26% | 26% | 47% | 29% |

Obs: Os nomes dos candidatos Eymael, Levy Fidelix, Mauro Iasi, Rui Costa Pimenta e Zé Maria constavam no disco apresentado aos entrevistados, porém, não foram citados por nenhum deles.

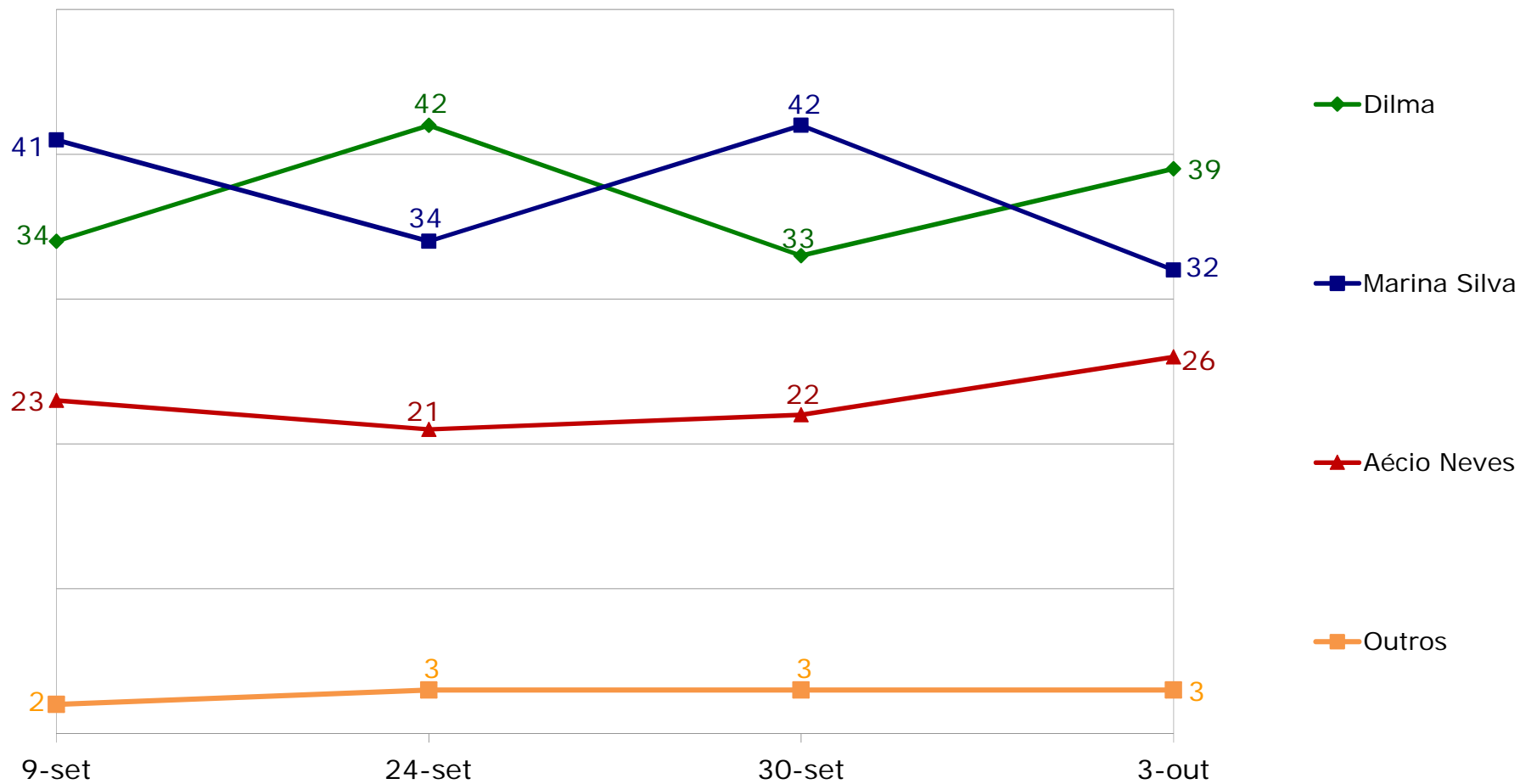
IBOPE INTELIGÊNCIA
PESQUISA DE OPINIÃO PÚBLICA - JOB0471-5/2014
GOIÁS

P.09B) VOTOS VÁLIDOS

| RESPOSTA | TOTAL | INTENÇÃO DE VOTO PARA GOVERNADOR | | | | AVALIAÇÃO DO GOV. MARCONI PERILLO | | |
|-----------------|-------|----------------------------------|-----------------|--------|-----------------|-----------------------------------|---------|---------------|
| | | IRIS REZENDE | MARCONI PERILLO | OUTROS | NULO/ INDECISOS | ÓTIMA/ BOA | REGULAR | RUIM/ PÉSSIMA |
| BASE | 710 | 198 | 322 | 153 | 37 | 308 | 233 | 152 |
| Aécio Neves | 26% | 21% | 32% | 22% | 22% | 31% | 23% | 22% |
| Dilma | 39% | 45% | 44% | 24% | 32% | 44% | 39% | 30% |
| Luciana Genro | 1% | 0% | 0% | 2% | 8% | 0% | 1% | 2% |
| Pastor Everaldo | 1% | 2% | 0% | 2% | 0% | 0% | 1% | 2% |
| Eduardo Jorge | 1% | 0% | 1% | 2% | 0% | 1% | 1% | 1% |
| Marina Silva | 32% | 33% | 24% | 48% | 38% | 25% | 34% | 43% |

Obs: Os nomes dos candidatos Eymael, Levy Fidelix, Mauro Iasi, Rui Costa Pimenta e Zé Maria constavam no disco apresentado aos entrevistados, porém, não foram citados por nenhum deles.

VOTOS VÁLIDOS PARA PRESIDENTE (Estimulada - Uma opção) (%)



Obs: Outros = Eymael, Levy Fidelix, Luciana Genro, Mauro Iasi, Pastor Everaldo, Rui Costa Pimenta, Zé Maria e Eduardo Jorge.

IBOPE INTELIGÊNCIA
PESQUISA DE OPINIÃO PÚBLICA - JOB0471-5/2014
GOIÁS

P.10) De uma maneira geral, como o(a) sr(a) classifica a administração do Governador Marconi Perillo? O(A) sr(a) acha que ela está sendo:

| RESPOSTA | TOTAL | SEXO | | IDADE | | | | | ESCOLARIDADE | | | |
|-------------------------|-------|------|-----|---------|---------|---------|---------|-----------|-----------------------|------------------------|------------|----------|
| | | MAS | FEM | 16 A 24 | 25 A 34 | 35 A 44 | 45 A 54 | 55 E MAIS | ATÉ 4ª SÉRIE DO FUND. | 5ª A 8ª SÉRIE DO FUND. | ENS. MÉDIO | SUPERIOR |
| BASE | 812 | 394 | 418 | 152 | 196 | 185 | 137 | 142 | 140 | 183 | 344 | 145 |
| Ótima | 9% | 8% | 11% | 9% | 10% | 8% | 8% | 12% | 12% | 12% | 7% | 9% |
| Boa | 30% | 31% | 30% | 34% | 26% | 35% | 31% | 26% | 30% | 31% | 30% | 30% |
| Regular | 35% | 39% | 31% | 34% | 36% | 36% | 34% | 32% | 31% | 37% | 37% | 30% |
| Ruim | 11% | 11% | 11% | 12% | 13% | 8% | 9% | 13% | 11% | 6% | 11% | 17% |
| Péssima | 11% | 10% | 13% | 9% | 13% | 10% | 12% | 13% | 10% | 10% | 12% | 12% |
| Não sabe/ Não respondeu | 3% | 2% | 5% | 3% | 2% | 4% | 5% | 4% | 6% | 3% | 3% | 2% |

IBOPE INTELIGÊNCIA
 PESQUISA DE OPINIÃO PÚBLICA - JOB0471-5/2014
 GOIÁS

**P.10) De uma maneira geral, como o(a) sr(a) classifica a administração do Governador Marconi Perillo? O
 (A) sr(a) acha que ela está sendo:**

| RESPOSTA | TOTAL | RENDA FAMILIAR (EM SALÁRIOS MÍNIMOS) | | | RELIGIÃO | | |
|-------------------------|-------|--------------------------------------|---------------|-------|----------|------------|--------|
| | | MAIS DE 5 | MAIS DE 2 A 5 | ATÉ 2 | CATÓLICA | EVANGÉLICA | OUTRAS |
| BASE | 812 | 100 | 309 | 374 | 466 | 225 | 121 |
| Ótima | 9% | 7% | 9% | 11% | 11% | 8% | 7% |
| Boa | 30% | 37% | 33% | 27% | 31% | 35% | 18% |
| Regular | 35% | 28% | 38% | 34% | 36% | 31% | 39% |
| Ruim | 11% | 18% | 9% | 10% | 10% | 12% | 12% |
| Péssima | 11% | 8% | 10% | 14% | 11% | 11% | 14% |
| Não sabe/ Não respondeu | 3% | 2% | 2% | 3% | 2% | 3% | 10% |

IBOPE INTELIGÊNCIA
PESQUISA DE OPINIÃO PÚBLICA - JOB0471-5/2014
GOIÁS

P.11) E o(a) sr(a) aprova ou desaprova a maneira como o Governador Marconi Perillo vem administrando o estado de Goiás?

| RESPOSTA | TOTAL | SEXO | | IDADE | | | | | ESCOLARIDADE | | | |
|-------------------------|-------|------|-----|---------|---------|---------|---------|-----------|-----------------------|------------------------|------------|----------|
| | | MAS | FEM | 16 A 24 | 25 A 34 | 35 A 44 | 45 A 54 | 55 E MAIS | ATÉ 4ª SÉRIE DO FUND. | 5ª A 8ª SÉRIE DO FUND. | ENS. MÉDIO | SUPERIOR |
| BASE | 812 | 394 | 418 | 152 | 196 | 185 | 137 | 142 | 140 | 183 | 344 | 145 |
| Aprova | 53% | 55% | 51% | 54% | 49% | 54% | 54% | 54% | 53% | 58% | 51% | 51% |
| Desaprova | 38% | 38% | 38% | 36% | 43% | 35% | 35% | 38% | 34% | 32% | 40% | 45% |
| Não sabe/ Não respondeu | 9% | 7% | 11% | 10% | 7% | 11% | 11% | 8% | 14% | 10% | 10% | 4% |

IBOPE INTELIGÊNCIA
PESQUISA DE OPINIÃO PÚBLICA - JOB0471-5/2014
GOIÁS

P.11) E o(a) sr(a) aprova ou desaprova a maneira como o Governador Marconi Perillo vem administrando o estado de Goiás?

| RESPOSTA | TOTAL | RENDA FAMILIAR (EM SALÁRIOS MÍNIMOS) | | | RELIGIÃO | | |
|-------------------------|-------|--------------------------------------|---------------|-------|----------|------------|--------|
| | | MAIS DE 5 | MAIS DE 2 A 5 | ATÉ 2 | CATÓLICA | EVANGÉLICA | OUTRAS |
| BASE | 812 | 100 | 309 | 374 | 466 | 225 | 121 |
| Aprova | 53% | 52% | 55% | 53% | 57% | 51% | 40% |
| Desaprova | 38% | 41% | 37% | 37% | 37% | 38% | 40% |
| Não sabe/ Não respondeu | 9% | 7% | 9% | 9% | 6% | 11% | 20% |

IBOPE INTELIGÊNCIA
PESQUISA DE OPINIÃO PÚBLICA - JOB0471-5/2014
GOIÁS

P.12) Como o(a) sr(a) classifica a administração da Presidente Dilma Rousseff até o momento? O(A) sr(a) diria que ela está sendo:

| RESPOSTA | TOTAL | SEXO | | IDADE | | | | | ESCOLARIDADE | | | |
|-------------------------|-------|------|-----|---------|---------|---------|---------|-----------|-----------------------|------------------------|------------|----------|
| | | MAS | FEM | 16 A 24 | 25 A 34 | 35 A 44 | 45 A 54 | 55 E MAIS | ATÉ 4ª SÉRIE DO FUND. | 5ª A 8ª SÉRIE DO FUND. | ENS. MÉDIO | SUPERIOR |
| BASE | 812 | 394 | 418 | 152 | 196 | 185 | 137 | 142 | 140 | 183 | 344 | 145 |
| Ótima | 8% | 7% | 9% | 7% | 7% | 6% | 8% | 12% | 14% | 9% | 6% | 7% |
| Boa | 27% | 26% | 28% | 24% | 21% | 30% | 33% | 31% | 36% | 30% | 26% | 20% |
| Regular | 31% | 34% | 29% | 28% | 36% | 29% | 31% | 31% | 29% | 33% | 33% | 26% |
| Ruim | 12% | 16% | 9% | 15% | 16% | 10% | 8% | 11% | 7% | 14% | 12% | 15% |
| Péssima | 19% | 16% | 22% | 24% | 19% | 21% | 17% | 14% | 10% | 14% | 22% | 29% |
| Não sabe/ Não respondeu | 2% | 1% | 3% | 2% | 1% | 3% | 3% | 1% | 4% | 1% | 1% | 3% |

IBOPE INTELIGÊNCIA
 PESQUISA DE OPINIÃO PÚBLICA - JOB0471-5/2014
 GOIÁS

P.12) Como o(a) sr(a) classifica a administração da Presidente Dilma Rousseff até o momento? O(A) sr(a) diria que ela está sendo:

| RESPOSTA | TOTAL | RENDA FAMILIAR (EM SALÁRIOS MÍNIMOS) | | | RELIGIÃO | | |
|-------------------------|-------|--------------------------------------|---------------|-------|----------|------------|--------|
| | | MAIS DE 5 | MAIS DE 2 A 5 | ATÉ 2 | CATÓLICA | EVANGÉLICA | OUTRAS |
| BASE | 812 | 100 | 309 | 374 | 466 | 225 | 121 |
| Ótima | 8% | 7% | 8% | 9% | 10% | 6% | 3% |
| Boa | 27% | 22% | 26% | 30% | 31% | 22% | 23% |
| Regular | 31% | 29% | 32% | 32% | 32% | 31% | 27% |
| Ruim | 12% | 13% | 14% | 11% | 11% | 14% | 17% |
| Péssima | 19% | 28% | 20% | 17% | 14% | 25% | 27% |
| Não sabe/ Não respondeu | 2% | 1% | 1% | 2% | 2% | 2% | 2% |

IBOPE INTELIGÊNCIA
PESQUISA DE OPINIÃO PÚBLICA - JOB0471-5/2014
GOIÁS

P.13) O(A) sr(a) aprova ou desaprova a maneira como a Presidente Dilma está governando o Brasil?

| RESPOSTA | TOTAL | SEXO | | IDADE | | | | | ESCOLARIDADE | | | |
|-------------------------|-------|------|-----|---------|---------|---------|---------|-----------|-----------------------|------------------------|------------|----------|
| | | MAS | FEM | 16 A 24 | 25 A 34 | 35 A 44 | 45 A 54 | 55 E MAIS | ATÉ 4ª SÉRIE DO FUND. | 5ª A 8ª SÉRIE DO FUND. | ENS. MÉDIO | SUPERIOR |
| BASE | 812 | 394 | 418 | 152 | 196 | 185 | 137 | 142 | 140 | 183 | 344 | 145 |
| Aprova | 46% | 48% | 45% | 42% | 40% | 46% | 52% | 55% | 60% | 50% | 43% | 37% |
| Desaprova | 45% | 47% | 44% | 51% | 53% | 44% | 38% | 38% | 31% | 40% | 50% | 56% |
| Não sabe/ Não respondeu | 8% | 5% | 11% | 7% | 7% | 10% | 10% | 7% | 9% | 10% | 7% | 8% |

IBOPE INTELIGÊNCIA
 PESQUISA DE OPINIÃO PÚBLICA - JOB0471-5/2014
 GOIÁS

P.13) O(A) sr(a) aprova ou desaprova a maneira como a Presidente Dilma está governando o Brasil?

| RESPOSTA | TOTAL | RENDA FAMILIAR (EM SALÁRIOS MÍNIMOS) | | | RELIGIÃO | | |
|-------------------------|-------|--------------------------------------|---------------|-------|----------|------------|--------|
| | | MAIS DE 5 | MAIS DE 2 A 5 | ATÉ 2 | CATÓLICA | EVANGÉLICA | OUTRAS |
| BASE | 812 | 100 | 309 | 374 | 466 | 225 | 121 |
| Aprova | 46% | 41% | 45% | 51% | 55% | 35% | 35% |
| Desaprova | 45% | 55% | 50% | 40% | 38% | 55% | 54% |
| Não sabe/ Não respondeu | 8% | 4% | 6% | 10% | 6% | 10% | 12% |

IBOPE INTELIGÊNCIA
PESQUISA DE OPINIÃO PÚBLICA - JOB0471-5/2014
GOIÁS

P.14) Por qual destes partidos políticos o(a) sr(a) tem maior preferência ou simpatia?

| RESPOSTA | TOTAL | SEXO | | IDADE | | | | | ESCOLARIDADE | | | |
|-----------------------------|-------|------|-----|---------|---------|---------|---------|-----------|-----------------------|------------------------|------------|----------|
| | | MAS | FEM | 16 A 24 | 25 A 34 | 35 A 44 | 45 A 54 | 55 E MAIS | ATÉ 4ª SÉRIE DO FUND. | 5ª A 8ª SÉRIE DO FUND. | ENS. MÉDIO | SUPERIOR |
| BASE | 812 | 394 | 418 | 152 | 196 | 185 | 137 | 142 | 140 | 183 | 344 | 145 |
| DEM | 1% | 1% | 0% | 0% | 2% | 0% | 0% | 1% | 1% | 0% | 1% | 1% |
| PMDB | 7% | 7% | 7% | 3% | 8% | 7% | 7% | 9% | 11% | 5% | 5% | 9% |
| PSB | 1% | 2% | 1% | 2% | 2% | 1% | 1% | 0% | 0% | 1% | 2% | 1% |
| PSDB | 6% | 6% | 6% | 7% | 6% | 7% | 3% | 4% | 3% | 4% | 7% | 8% |
| PT | 8% | 9% | 8% | 9% | 5% | 10% | 11% | 8% | 11% | 9% | 6% | 8% |
| Outros com menos de 1% | 2% | 3% | 1% | 2% | 2% | 2% | 4% | 0% | 0% | 1% | 3% | 3% |
| Nenhum/ Não tem preferência | 74% | 73% | 75% | 76% | 72% | 71% | 74% | 77% | 73% | 79% | 75% | 66% |
| Não sabe/ Não respondeu | 1% | 1% | 2% | 1% | 3% | 2% | 0% | 1% | 1% | 1% | 1% | 3% |

IBOPE INTELIGÊNCIA
PESQUISA DE OPINIÃO PÚBLICA - JOB0471-5/2014
GOIÁS

P.14) Por qual destes partidos políticos o(a) sr(a) tem maior preferência ou simpatia?

| RESPOSTA | TOTAL | RENDÁ FAMILIAR (EM SALÁRIOS MÍNIMOS) | | | RELIGIÃO | | |
|-----------------------------|-------|--------------------------------------|---------------|-------|----------|------------|--------|
| | | MAIS DE 5 | MAIS DE 2 A 5 | ATÉ 2 | CATÓLICA | EVANGÉLICA | OUTRAS |
| BASE | 812 | 100 | 309 | 374 | 466 | 225 | 121 |
| DEM | 1% | 2% | 1% | 1% | 1% | 1% | 1% |
| PMDB | 7% | 5% | 6% | 9% | 8% | 5% | 7% |
| PSB | 1% | 2% | 1% | 1% | 2% | 2% | 0% |
| PSDB | 6% | 7% | 5% | 6% | 7% | 4% | 4% |
| PT | 8% | 7% | 6% | 11% | 11% | 5% | 3% |
| Outros com menos de 1% | 2% | 3% | 3% | 1% | 2% | 2% | 4% |
| Nenhum/ Não tem preferência | 74% | 74% | 77% | 70% | 69% | 81% | 79% |
| Não sabe/ Não respondeu | 1% | 0% | 2% | 1% | 1% | 0% | 2% |